



ESTUDOS TÉCNICOS PRELIMINARES

ÓRGÃO: Secretaria Municipal de Educação
UASG: 980777

SERVIÇO: CONSTRUÇÃO DE ESCOLA MUNICIPAL NO POVOADO CENTRÃO NO MUNICÍPIO DE ESPERANTINÓPOLIS.

1. Informações básicas – Processo Administrativo n° _____
2. Área requisitante: Equipe de contratação

EIXO 1 – DA NECESSIDADE:

3. DESCRIÇÃO DA NECESSIDADE DA CONTRATAÇÃO

- 3.1. A Secretaria Municipal de Educação, buscando oferecer acesso à educação de qualidade à população esperantinopense, vem por meio deste trazer a necessidade de construção de escola municipal no Povoado Centrão, no município de Esperantinópolis-MA.
- 3.2. A necessidade de construção de nova escola municipal no Povoado Centrão se dá devido às condições da escola municipal existente, que se encontra em terreno propenso a alagamentos e necessita de acessibilidade e outras melhorias.
- 3.3. Pretende-se a construção de nova escola acessível e em terreno adequado. A educação em um ambiente escolar agradável contribui para um ensino proveitoso e um melhor aprendizado dos estudantes. Além disso, uma escola adaptada é uma escola inclusiva, que promove a integração social dos alunos, garantindo a igualdade de oportunidades.
- 3.4. A contratação de empresa especializada em serviços de engenharia para construção da escola municipal Graça Aranha é de fundamental importância pois prolonga sua vida útil ao evitar danos causados por enxurradas e desgaste irregular e garante um ambiente escolar de qualidade.
- 3.5. Devido à importância destes serviços e com o intuito de sempre melhor atender ao cidadão, faz-se necessária a contratação de empresa especializada, uma vez que a prefeitura municipal não dispõe de recursos materiais e humanos no Quadro de Pessoal Permanente para realização dessa atividade.
- 3.6. Objetivando a prática dos princípios da eficiência e efetividade, quando se tenta alcançar a alta produtividade, agilidade, qualidade, segurança e máxima perfeição do trabalho, as adequações dos atuais serviços são as metas visadas pela administração das atividades-meio e apoio operacional, o que não seria possível sem a contratação de serviços especializados terceirizados.



File No: 016
Visto
016

4. ESTIMATIVA DAS QUANTIDADES A SEREM CONTRATADAS, ACOMPANHADA DAS MEMÓRIAS DE CÁLCULO E DOS DOCUMENTOS QUE LHE DÃO SUPORTE, CONSIDERANDO A INTERDEPENDÊNCIA COM OUTRAS CONTRATAÇÕES, DE MODO A POSSIBILITAR ECONOMIA DE ESCALA

4.1. As quantidades foram mensuradas considerando-se levantamento realizado pela equipe técnica do setor de engenharia, conforme projeto arquitetônico e complementares considerando as quantidades de alunos e as necessidades da comunidade.

1	SERVIÇOS PRELIMINARES		
1.1	PLACA DE OBRA EM CHAPA AÇO GALVANIZADO, INSTALADA - REV 02_01/2022	M ²	6,00
1.2	LIMPEZA MECANIZADA DE CAMADA VEGETAL, VEGETAÇÃO E PEQUENAS ÁRVORES (DIÂMETRO DE TRONCO MENOR QUE 0,20 M), COM TRATOR DE ESTEIRAS. AF_03/2024	M ²	1.120,51
1.3	CARGA, MANOBRA E DESCARGA DE ENTULHO EM CAMINHÃO BASCULANTE 10 M ³ - CARGA COM ESCAVADEIRA HIDRÁULICA (CAÇAMBA DE 0,80 M ³ / 111 HP) E DESCARGA LIVRE (UNIDADE: M3). AF_07/2020	M ³	224,10
1.4	INSTALAÇÕES PROVISÓRIAS DE LUZ, FORÇA, TELEFONE E LÓGICA	UN	1,00
1.5	LIGAÇÃO PROVISÓRIA DE ÁGUA E SANITÁRIO	UN	1,00
1.6	LOCAÇÃO CONVENCIONAL DE OBRA, UTILIZANDO GABARITO DE TÁBUAS CORRIDAS PONTALETADAS A CADA 2,00M - 2 UTILIZAÇÕES. AF_03/2024	M	90,00
1.7	TAPUME COM TELHA METÁLICA. AF_03/2024	M ²	198,00
2	ADMINISTRAÇÃO LOCAL		
2.1	ADMINISTRAÇÃO LOCAL DA OBRA (ENG. DE OBRA, ETC)	MÊS	6,00
3	MOVIMENTOS DE TERRA		
3.1	ESCAVAÇÃO MANUAL PARA BLOCO DE COROAMENTO OU SAPATA (SEM ESCAVAÇÃO PARA COLOCAÇÃO DE FÔRMAS). AF_01/2024	M ³	6,48
3.2	ESCAVAÇÃO MANUAL PARA VIGA BALDRAME OU SAPATA CORRIDA (SEM ESCAVAÇÃO PARA COLOCAÇÃO DE FÔRMAS). AF_01/2024	M ³	7,16
3.3	REATERRO MANUAL COM MATERIAL DA PROPRIA OBRA	M ³	23,88
4	INFRAESTRUTURA		
4.1	(VIGAS BALDRAME) EXECUÇÃO DE ESTRUTURAS DE CONCRETO ARMADO, PARA EDIFICAÇÃO INSTITUCIONAL TÉRREA, FCK = 25 MPA. AF_01/2017	M ³	7,16
4.2	(SAPATAS) EXECUÇÃO DE ESTRUTURAS DE CONCRETO ARMADO, PARA EDIFICAÇÃO INSTITUCIONAL TÉRREA, FCK = 25 MPA. AF_01/2017	M ³	5,94
5	SUPERESTRUTURA		
5.1	(VIGAS SUPERIORES) EXECUÇÃO DE ESTRUTURAS DE CONCRETO ARMADO, PARA EDIFICAÇÃO INSTITUCIONAL TÉRREA, FCK = 25 MPA. AF_01/2017	M ³	7,16
5.2	(PILARES) EXECUÇÃO DE ESTRUTURAS DE CONCRETO ARMADO, PARA EDIFICAÇÃO INSTITUCIONAL TÉRREA, FCK = 25 MPA. AF_01/2017	M ³	3,60
6	ALVENARIA		
6.1	ALVENARIA DE VEDAÇÃO DE BLOCOS CERÂMICOS FURADOS NA HORIZONTAL DE 9X14X19 CM (ESPESSURA 9 CM) E ARGAMASSA DE ASSENTAMENTO COM PREPARO EM BETONEIRA. AF_12/2021	M ²	1.130,61



7	COBERTURA		
7.1	TRAMA DE MADEIRA COMPOSTA POR TERÇAS PARA TELHADOS DE ATÉ 2 ÁGUAS PARA TELHA ONDULADA DE FIBROCIMENTO, METÁLICA, PLÁSTICA OU TERMOACÚSTICA, INCLUSO TRANSPORTE VERTICAL. AF_07/2019	M ²	350,49
7.2	TELHAMENTO COM TELHA ONDULADA DE FIBROCIMENTO E = 6 MM, COM RECOBRIMENTO LATERAL DE 1/4 DE ONDA PARA TELHADO COM INCLINAÇÃO MAIOR QUE 10°, COM ATÉ 2 ÁGUAS, INCLUSO IÇAMENTO. AF_07/2019	M ²	331,05
7.3	TELHAMENTO COM TELHA CERÂMICA CAPA-CANAL, TIPO COLONIAL, COM ATÉ 2 ÁGUAS, INCLUSO TRANSPORTE VERTICAL. AF_07/2019	M ²	19,44
7.4	RUFO EM CHAPA DE AÇO GALVANIZADO NÚMERO 24, CORTE DE 25 CM, INCLUSO TRANSPORTE VERTICAL. AF_07/2019	M	16,42
7.5	CHAPIM DE CONCRETO	M	11,70
7.6	CALHA DE BEIRAL, SEMICIRCULAR DE PVC, DIAMETRO 125 MM, INCLUINDO CABECEIRAS, EMENDAS, BOCAIS, SUPORTES E VEDAÇÕES, EXCLUINDO CONDUTORES, INCLUSO TRANSPORTE VERTICAL. AF_07/2019	M	40,00
8	INSTALAÇÕES HIDROSSANITÁRIAS		
8.1	SANITÁRIAS		
8.1.1	CAIXA SIFONADA GIRAFACIL COM GRELHA BRANCA PVC 100x140x50mm	UN	4,00
8.1.2	FORNECIMENTO E INSTALAÇÃO DE RALO ANTIESPUMA COM DN= 100MM	UN	4,00
8.1.3	PROLONGAMENTO PARA CAIXA SIFONADA PVC 100x100mm	UN	4,00
8.1.4	ADAPTADOR DE SAIDA PARA VASO SANITARIO	UN	7,00
8.1.5	JOELHO 45 GRAUS, PVC, SERIE NORMAL, ESGOTO PREDIAL, DN 40 MM, JUNTA SOLDÁVEL, FORNECIDO E INSTALADO EM RAMAL DE DESCARGA OU RAMAL DE ESGOTO SANITÁRIO. AF_08/2022	UN	4,00
8.1.6	JOELHO 45 GRAUS, PVC, SERIE NORMAL, ESGOTO PREDIAL, DN 50 MM, JUNTA ELÁSTICA, FORNECIDO E INSTALADO EM RAMAL DE DESCARGA OU RAMAL DE ESGOTO SANITÁRIO. AF_08/2022	UN	3,00
8.1.7	JOELHO 45 GRAUS, PVC, SERIE NORMAL, ESGOTO PREDIAL, DN 100 MM, JUNTA ELÁSTICA, FORNECIDO E INSTALADO EM RAMAL DE DESCARGA OU RAMAL DE ESGOTO SANITÁRIO. AF_08/2022	UN	2,00
8.1.8	JOELHO 90 GRAUS, PVC, SERIE NORMAL, ESGOTO PREDIAL, DN 40 MM, JUNTA SOLDÁVEL, FORNECIDO E INSTALADO EM RAMAL DE DESCARGA OU RAMAL DE ESGOTO SANITÁRIO. AF_08/2022	UN	6,00
8.1.9	JOELHO 90 GRAUS, PVC, SERIE NORMAL, ESGOTO PREDIAL, DN 50 MM, JUNTA ELÁSTICA, FORNECIDO E INSTALADO EM RAMAL DE DESCARGA OU RAMAL DE ESGOTO SANITÁRIO. AF_08/2022	UN	19,00
8.1.10	JOELHO 90 GRAUS, PVC, SERIE NORMAL, ESGOTO PREDIAL, DN 100 MM, JUNTA ELÁSTICA, FORNECIDO E INSTALADO EM RAMAL DE DESCARGA OU RAMAL DE ESGOTO SANITÁRIO. AF_08/2022	UN	7,00
8.1.11	JUNCAO SIMPLES PVC ESGOTO 100x50mm	UN	4,00
8.1.12	JUNCAO SIMPLES PVC COM ANEL DE BORRACHA 100x100mm	UN	4,00
8.1.13	LUVA SIMPLES, PVC, SERIE NORMAL, ESGOTO PREDIAL, DN 50 MM, JUNTA ELÁSTICA, FORNECIDO E INSTALADO EM RAMAL DE DESCARGA OU RAMAL DE ESGOTO SANITÁRIO. AF_08/2022	UN	16,00
8.1.14	LUVA SIMPLES, PVC, SERIE NORMAL, ESGOTO PREDIAL, DN 100 MM, JUNTA ELÁSTICA, FORNECIDO E INSTALADO EM RAMAL DE DESCARGA OU RAMAL DE ESGOTO SANITÁRIO. AF_08/2022	UN	24,00
8.1.15	LUVA SIMPLES, PVC, SÉRIE NORMAL, ESGOTO PREDIAL, DN 150 MM, JUNTA ELÁSTICA, FORNECIDO E INSTALADO EM SUBCOLETOR AÉREO DE ESGOTO SANITÁRIO. AF_08/2022	UN	8,00
8.1.16	TE, PVC, SERIE NORMAL, ESGOTO PREDIAL, DN 40 X 40 MM, JUNTA SOLDÁVEL, FORNECIDO E INSTALADO EM RAMAL DE DESCARGA OU RAMAL DE ESGOTO SANITÁRIO. AF_08/2022	UN	2,00



8.1.17	TE, PVC, SERIE NORMAL, ESGOTO PREDIAL, DN 50 X 50 MM, JUNTA ELÁSTICA, FORNECIDO E INSTALADO EM RAMAL DE DESCARGA OU RAMAL DE ESGOTO SANITÁRIO. AF_08/2022	UN	3,00
8.1.18	TE, PVC, SERIE NORMAL, ESGOTO PREDIAL, DN 100 X 100 MM, JUNTA ELÁSTICA, FORNECIDO E INSTALADO EM RAMAL DE DESCARGA OU RAMAL DE ESGOTO SANITÁRIO. AF_08/2022	UN	2,00
8.1.19	TUBO PVC, SERIE NORMAL, ESGOTO PREDIAL, DN 50 MM, FORNECIDO E INSTALADO EM RAMAL DE DESCARGA OU RAMAL DE ESGOTO SANITÁRIO. AF_08/2022	M	23,45
8.1.20	TUBO PVC, SERIE NORMAL, ESGOTO PREDIAL, DN 40 MM, FORNECIDO E INSTALADO EM RAMAL DE DESCARGA OU RAMAL DE ESGOTO SANITÁRIO. AF_08/2022	M	8,30
8.1.21	TUBO PVC, SERIE NORMAL, ESGOTO PREDIAL, DN 100 MM, FORNECIDO E INSTALADO EM RAMAL DE DESCARGA OU RAMAL DE ESGOTO SANITÁRIO. AF_08/2022	M	63,45
8.1.22	TUBO PVC, SERIE NORMAL, ESGOTO PREDIAL, DN 150 MM, FORNECIDO E INSTALADO EM SUBCOLETOR AÉREO DE ESGOTO SANITÁRIO. AF_08/2022	M	13,56
8.1.23	CURVA CURTA 90 GRAUS, PVC, SERIE NORMAL, ESGOTO PREDIAL, DN 100 MM, JUNTA ELÁSTICA, FORNECIDO E INSTALADO EM RAMAL DE DESCARGA OU RAMAL DE ESGOTO SANITÁRIO. AF_08/2022	UN	7,00
8.1.24	CAIXA DE INSPEÇÃO PARA ATERRAMENTO, CIRCULAR, EM POLIETILENO, DIÂMETRO INTERNO = 0,3 M. AF_12/2020	UN	8,00
8.1.25	CAIXA DE GORDURA SIMPLES (CAPACIDADE: 36L), RETANGULAR, EM ALVENARIA COM TIJOLOS CERÂMICOS MACIÇOS, DIMENSÕES INTERNAS = 0,2X0,4 M, ALTURA INTERNA = 0,8 M. AF_12/2020	UN	1,00
8.2	HIDRÁULICAS		
8.2.1	BUCHA DE REDUÇÃO, CURTA, PVC, SOLDÁVEL, DN 32 X 25 MM, INSTALADO EM RAMAL DE DISTRIBUIÇÃO DE ÁGUA - FORNECIMENTO E INSTALAÇÃO. AF_06/2022	UN	4,00
8.2.2	BUCHA DE REDUÇÃO, PVC, SOLDÁVEL, DN 40MM X 32MM, INSTALADO EM RAMAL DE DISTRIBUIÇÃO DE ÁGUA - FORNECIMENTO E INSTALAÇÃO. AF_06/2022	UN	1,00
8.2.3	JOELHO 90 GRAUS, PVC, SOLDÁVEL, DN 25MM, INSTALADO EM RAMAL DE DISTRIBUIÇÃO DE ÁGUA - FORNECIMENTO E INSTALAÇÃO. AF_06/2022	UN	19,00
8.2.4	JOELHO 90 GRAUS, PVC, SOLDÁVEL, DN 32MM, INSTALADO EM RAMAL DE DISTRIBUIÇÃO DE ÁGUA - FORNECIMENTO E INSTALAÇÃO. AF_06/2022	UN	5,00
8.2.5	JOELHO 90 GRAUS, PVC, SOLDÁVEL, DN 40MM, INSTALADO EM RAMAL DE DISTRIBUIÇÃO DE ÁGUA - FORNECIMENTO E INSTALAÇÃO. AF_06/2022	UN	1,00
8.2.6	JOELHO 90 GRAUS COM BUCHA DE LATÃO, PVC, SOLDÁVEL, DN 25MM, X 1/2 INSTALADO EM RAMAL OU SUB-RAMAL DE ÁGUA - FORNECIMENTO E INSTALAÇÃO. AF_06/2022	UN	12,00
8.2.7	TÊ DE REDUÇÃO, PVC, SOLDÁVEL, DN 32MM X 25MM, INSTALADO EM RAMAL DE DISTRIBUIÇÃO DE ÁGUA - FORNECIMENTO E INSTALAÇÃO. AF_06/2022	UN	2,00
8.2.8	TÊ DE REDUÇÃO, PVC, SOLDÁVEL, DN 40 MM X 32 MM, INSTALADO EM RESERVAÇÃO PREDIAL DE ÁGUA - FORNECIMENTO E INSTALAÇÃO. AF_04/2024	UN	2,00
8.2.9	TE, PVC, SOLDÁVEL, DN 25MM, INSTALADO EM RAMAL DE DISTRIBUIÇÃO DE ÁGUA - FORNECIMENTO E INSTALAÇÃO. AF_06/2022	UN	6,00
8.2.10	TE, PVC, SOLDÁVEL, DN 32MM, INSTALADO EM RAMAL DE DISTRIBUIÇÃO DE ÁGUA - FORNECIMENTO E INSTALAÇÃO. AF_06/2022	UN	3,00
8.2.11	TÊ COM BUCHA DE LATÃO NA BOLSA CENTRAL, PVC, SOLDÁVEL, DN 25MM X 1/2, INSTALADO EM RAMAL OU SUB-RAMAL DE ÁGUA - FORNECIMENTO E INSTALAÇÃO. AF_06/2022	UN	2,00
8.2.12	ADAPTADOR COM FLANGE E ANEL DE VEDAÇÃO, PVC, SOLDÁVEL, DN 32 MM X 1", INSTALADO EM RESERVAÇÃO PREDIAL DE ÁGUA - FORNECIMENTO E INSTALAÇÃO. AF_04/2024	UN	1,00
8.2.13	REGISTRO DE GAVETA BRUTO, LATÃO, ROSCÁVEL, 1" - FORNECIMENTO E INSTALAÇÃO. AF_08/2021	UN	4,00
8.2.14	REGISTRO DE ESFERA, PVC, SOLDÁVEL, COM VOLANTE, DN 32 MM - FORNECIMENTO E INSTALAÇÃO. AF_08/2021	UN	3,00



8.2.15	REGISTRO DE ESFERA, PVC, SOLDÁVEL, COM VOLANTE, DN 40 MM - FORNECIMENTO E INSTALAÇÃO. AF_08/2021	UN	1,00
8.2.16	TORNEIRA DE BOIA PARA CAIXA D'ÁGUA, ROSCÁVEL, 1/2" - FORNECIMENTO E INSTALAÇÃO. AF_08/2021	UN	1,00
8.2.17	TUBO, PVC, SOLDÁVEL, DN 20MM, INSTALADO EM RAMAL OU SUB-RAMAL DE ÁGUA - FORNECIMENTO E INSTALAÇÃO. AF_06/2022	M	0,02
8.2.18	TUBO, PVC, SOLDÁVEL, DN 25MM, INSTALADO EM RAMAL OU SUB-RAMAL DE ÁGUA - FORNECIMENTO E INSTALAÇÃO. AF_06/2022	M	48,63
8.2.19	TUBO, PVC, SOLDÁVEL, DN 32MM, INSTALADO EM RAMAL OU SUB-RAMAL DE ÁGUA - FORNECIMENTO E INSTALAÇÃO. AF_06/2022	M	14,90
8.2.20	TUBO, PVC, SOLDÁVEL, DN 40MM, INSTALADO EM RAMAL DE DISTRIBUIÇÃO DE ÁGUA - FORNECIMENTO E INSTALAÇÃO. AF_06/2022	M	1,71
8.2.21	CAIXA D'ÁGUA EM POLIETILENO, 3000 LITROS - FORNECIMENTO E INSTALAÇÃO. AF_08/2021	UN	1,00
9	INSTALAÇÕES ELÉTRICAS		
9.1	INTERRUPTOR PARALELO (2 MÓDULOS) COM 1 TOMADA DE EMBUTIR 2P+T 10 A, INCLUINDO SUPORTE E PLACA - FORNECIMENTO E INSTALAÇÃO. AF_03/2023	UN	4,00
9.2	INTERRUPTOR PARALELO (3 MÓDULOS), 10A/250V, INCLUINDO SUPORTE E PLACA - FORNECIMENTO E INSTALAÇÃO. AF_03/2023	UN	4,00
9.3	LÂMPADA COMPACTA DE LED 10 W, BASE E27 - FORNECIMENTO E INSTALAÇÃO. AF_02/2020	UN	38,00
9.4	TOMADA ALTA DE EMBUTIR (1 MÓDULO), 2P+T 20 A, INCLUINDO SUPORTE E PLACA - FORNECIMENTO E INSTALAÇÃO. AF_03/2023	UN	7,00
9.5	REFLETOR SUPER LED, CORPO EM ALUMINIO, POTENCIA 10W, BIVOLT, TEMP.COR 6400K, IP-65, REF: FLC OU SIMILAR	UN	3,00
9.6	TOMADA BAIXA DE EMBUTIR (2 MÓDULOS), 2P+T 10 A, INCLUINDO SUPORTE E PLACA - FORNECIMENTO E INSTALAÇÃO. AF_03/2023	UN	35,00
9.7	INTERRUPTOR PARALELO (1 MÓDULO) COM 1 TOMADA DE EMBUTIR 2P+T 10 A, INCLUINDO SUPORTE E PLACA - FORNECIMENTO E INSTALAÇÃO. AF_03/2023	UN	5,00
9.8	ELETRODUTO DE PVC FLEXIVEL CORRUGADO DN 25MM (1") FORNECIMENTO E INSTALACAO	M	510,00
9.9	ELETRODUTO DE PVC FLEXIVEL CORRUGADO DN32 MM (1 1/4") FORNECIMENTO E INSTALACAO	M	17,00
9.10	CABO DE COBRE FLEXÍVEL ISOLADO, 1,5 MM ² , ANTI-CHAMA 450/750 V, PARA CIRCUITOS TERMINAIS - FORNECIMENTO E INSTALAÇÃO. AF_03/2023	M	322,00
9.11	CABO DE COBRE FLEXÍVEL ISOLADO, 2,5 MM ² , ANTI-CHAMA 450/750 V, PARA CIRCUITOS TERMINAIS - FORNECIMENTO E INSTALAÇÃO. AF_03/2023	M	232,00
9.12	CABO DE COBRE FLEXÍVEL ISOLADO, 4 MM ² , ANTI-CHAMA 450/750 V, PARA CIRCUITOS TERMINAIS - FORNECIMENTO E INSTALAÇÃO. AF_03/2023	UN	117,00
9.13	LUMINÁRIA ARANDELA TIPO TARTARUGA, DE SOBREPOR, COM 1 LÂMPADA LED DE 6 W, SEM REATOR - FORNECIMENTO E INSTALAÇÃO. AF_02/2020	UN	13,00
9.14	TOMADA MÉDIA DE EMBUTIR (1 MÓDULO), 2P+T 10 A, INCLUINDO SUPORTE E PLACA - FORNECIMENTO E INSTALAÇÃO. AF_03/2023	UN	13,00
9.15	INTERRUPTOR SIMPLES (1 MÓDULO) COM 1 TOMADA DE EMBUTIR 2P+T 10 A, INCLUINDO SUPORTE E PLACA - FORNECIMENTO E INSTALAÇÃO. AF_03/2023	UN	4,00
9.16	QUADRO DE DISTRIBUIÇÃO DE ENERGIA EM CHAPA DE AÇO GALVANIZADO, DE EMBUTIR, COM BARRAMENTO TRIFÁSICO, PARA 12 DISJUNTORES DIN 100A - FORNECIMENTO E INSTALAÇÃO. AF_10/2020	UN	2,00
10	PISOS		
10.1	LASTRO DE CONCRETO MAGRO, APLICADO EM PISOS, LAJES SOBRE SOLO OU RADIERS. AF_01/2024	M ³	9,38



10.2	CONTRAPISO EM ARGAMASSA TRAÇO 1:4 (CIMENTO E AREIA), PREPARO MECÂNICO COM BETONEIRA 400 L, APLICADO EM ÁREAS MOLHADAS SOBRE LAJE, ADERIDO, ACABAMENTO NÃO REFORÇADO, ESPESSURA 3CM. AF_07/2021	M ²	312,67
10.3	REVESTIMENTO CERÂMICO PARA PISO COM PLACAS TIPO ESMALTADA EXTRA DE DIMENSÕES 60X60 CM APLICADA EM AMBIENTES DE ÁREA MAIOR QUE 10 M2. AF_02/2023_PE	M ²	247,84
10.4	EXECUÇÃO DE PASSEIO (CALÇADA) OU PISO DE CONCRETO COM CONCRETO MOLDADO IN LOCO, FEITO EM OBRA, ACABAMENTO CONVENCIONAL, ESPESSURA 6 CM, ARMADO. AF_08/2022	M ²	58,67
10.5	RODAPÉ CERÂMICO DE 7CM DE ALTURA COM PLACAS TIPO ESMALTADA EXTRA DE DIMENSÕES 60X60CM. AF_02/2023	M	215,41
11	REVESTIMENTOS		
11.1	CHAPISCO APLICADO EM ALVENARIA (COM PRESENÇA DE VÃOS) E ESTRUTURAS DE CONCRETO DE FACHADA, COM COLHER DE PEDREIRO. ARGAMASSA TRAÇO 1:3 COM PREPARO EM BETONEIRA 400L. AF_10/2022	M ²	1.600,10
11.2	EMBOÇO OU MASSA ÚNICA EM ARGAMASSA TRAÇO 1:2:8, PREPARO MECÂNICO COM BETONEIRA 400 L, APLICADA MANUALMENTE EM PANOS DE FACHADA COM PRESENÇA DE VÃOS, ESPESSURA DE 25 MM. AF_08/2022	M ²	1.600,10
11.3	REVESTIMENTO CERÂMICO PARA PAREDES INTERNAS COM PLACAS TIPO ESMALTADA EXTRA DE DIMENSÕES 33X45 CM APLICADAS A MEIA ALTURA DAS PAREDES. AF_02/2023_PE	M ²	152,64
12	ESQUADRIAS		
12.1	JANELAS		
12.1.1	JANELA DE ALUMÍNIO DE CORRER COM 2 FOLHAS PARA VIDROS, COM VIDROS, BATENTE, ACABAMENTO COM ACETATO OU BRILHANTE E FERRAGENS. EXCLUSIVE ALIZAR E CONTRAMARCO. FORNECIMENTO E INSTALAÇÃO. AF_12/2019	M ²	5,80
12.1.2	JANELA DE ALUMÍNIO DE CORRER COM 4 FOLHAS PARA VIDROS, COM VIDROS, BATENTE, ACABAMENTO COM ACETATO OU BRILHANTE E FERRAGENS. EXCLUSIVE ALIZAR E CONTRAMARCO. FORNECIMENTO E INSTALAÇÃO. AF_12/2019	M ²	19,20
12.1.3	JANELA DE ALUMÍNIO DE CORRER COM 3 FOLHAS (2 VENEZIANAS E 1 PARA VIDRO), COM VIDROS, BATENTE E FERRAGENS. EXCLUSIVE ACABAMENTO, ALIZAR E CONTRAMARCO. FORNECIMENTO E INSTALAÇÃO. AF_12/2019	M131	1,45
12.2	PORTAS		
12.2.1	PORTÃO EM FERRO, EM GRADIL METÁLICO, PADRÃO BELGO OU EQUIVALENTE, DE CORRER	M ²	5,00
12.2.2	PORTA EM MADEIRA LEI (IPÉ), LISA, SEMI-ÔCA, 90 X 210CM, COM VISOR DE VIDRO 6MM (50X60CM), INCLUSIVE BATENTES E FERRAGENS	UN	4,00
12.2.3	KIT DE PORTA DE MADEIRA PARA PINTURA, SEMI-OCA (LEVE OU MÉDIA), PADRÃO MÉDIO, 70X210CM, ESPESSURA DE 3,5CM, ITENS INCLUSOS: DOBRADIÇAS, MONTAGEM E INSTALAÇÃO DO BATENTE, FECHADURA COM EXECUÇÃO DO FURO - FORNECIMENTO E INSTALAÇÃO. AF_12/2019	UN	9,00
12.2.4	PORTA DE ALUMÍNIO DE ABRIR COM LAMBRI, COM GUARNIÇÃO, FIXAÇÃO COM PARAFUSOS - FORNECIMENTO E INSTALAÇÃO. AF_12/2019	M ²	3,51
12.2.5	PORTA EM MADEIRA COMPENSADA (CANELA), LISA, SEMI-ÔCA, 0,90 X 2,10 M, PARA SANITÁRIO DE DEFICIENTE FÍSICO (INCLUSIVE BATENTE, FERRAGENS, FECHADURA, SUPORTE E CHAPA DE ALUMINIO E=1MM) - REV 03	UN	1,00
12.2.6	PORTA EM MADEIRA MUIRACATIARA, LISA, MACIÇA, (0,70 X 2,10M), P/PINTURA, INCLUSIVE FERRAGENS, EXCLUSIVE BATENTE	UN	1,00
12.2.7	ALVENARIA DE VEDAÇÃO COM ELEMENTO VAZADO DE CONCRETO (COBOGÓ) DE 7X50X50CM E ARGAMASSA DE ASSENTAMENTO COM PREPARO EM BETONEIRA. AF_05/2020	M ²	7,50
13	LOUÇAS E ACESSÓRIOS		



11/2023
OAL
Victo

13.1	LAVATÓRIO LOUÇA BRANCA SUSPENSO, 29,5 X 39CM OU EQUIVALENTE, PADRÃO POPULAR, INCLUSO SIFÃO FLEXÍVEL EM PVC, VÁLVULA E ENGATE FLEXÍVEL 30CM EM PLÁSTICO E TORNEIRA CROMADA DE MESA, PADRÃO POPULAR - FORNECIMENTO E INSTALAÇÃO. AF_01/2020	UN	5,00
13.2	TANQUE DE MÁRMORE SINTÉTICO COM COLUNA, 22L OU EQUIVALENTE, INCLUSO SIFÃO FLEXÍVEL EM PVC, VÁLVULA PLÁSTICA E TORNEIRA DE METAL CROMADO PADRÃO POPULAR - FORNECIMENTO E INSTALAÇÃO. AF_01/2020	UN	1,00
13.3	BARRA DE APOIO, RETA, FIXA, EM AÇO INOX, L=40CM, D=1 1/4", JACKWAL OU SIMILAR	UN	1,00
13.4	BARRA DE APOIO, PARA LAVATÓRIO, FIXA, CONSTITUIDA DE DUAS BARRAS LATERAIS EM "U", EM AÇO INOX, D=1 1/4", JACKWAL OU SIMILAR	CJ	1,00
13.5	BARRA DE APOIO, RETA, FIXA, EM AÇO INOX, L=70CM, D=1 1/4", JACKWAL OU SIMILAR	UN	1,00
13.6	BARRA DE APOIO, RETA, FIXA, EM AÇO INOX, L=80CM, D=1 1/4", JACKWAL OU SIMILAR	UN	2,00
13.7	VASO SANITÁRIO SIFONADO CONVENCIONAL PARA PCD SEM FURO FRONTAL COM LOUÇA BRANCA SEM ASSENTO, INCLUSO CONJUNTO DE LIGAÇÃO PARA BACIA SANITÁRIA AJUSTÁVEL - FORNECIMENTO E INSTALAÇÃO. AF_01/2020	UN	1,00
13.8	VASO SANITÁRIO SIFONADO COM CAIXA ACOPLADA LOUÇA BRANCA - PADRÃO MÉDIO, INCLUSO ENGATE FLEXÍVEL EM METAL CROMADO, 1/2 X 40CM - FORNECIMENTO E INSTALAÇÃO. AF_01/2020	UN	6,00
13.9	ASSENTO SANITÁRIO CONVENCIONAL - FORNECIMENTO E INSTALACAO. AF_01/2020	UN	1,00
13.10	PIA DE COZINHA COM BANCADA EM GRANITO CINZA ANDORINHA, E = 2CM, DIM 2.00X0.60, COM 01 CUBA DE AÇO INOX, SIFÃO CROMADO, VÁLVULA CROMADA, TORNEIRA EM AÇO INOX, INCLUSIVE RODOPIA 7CM, ASSENTADA.	UN	1,00
13.11	BANCADA EM GRANITO CINZA ANDORINHA, E=2CM	M ²	6,72
14	FORROS		
14.1	FORRO EM RÉGUAS DE PVC, FRISADO, PARA AMBIENTES COMERCIAIS, INCLUSIVE ESTRUTURA BIDIRECIONAL DE FIXAÇÃO. AF_08/2023_PS	M ²	175,54
15	PINTURAS		
15.1	EMASSAMENTO COM MASSA LÁTEX, APLICAÇÃO EM PAREDE, DUAS DEMÃOS, LIXAMENTO MANUAL. AF_04/2023	M ²	1.447,46
15.2	PINTURA LÁTEX ACRÍLICA STANDARD, APLICAÇÃO MANUAL EM PAREDES, DUAS DEMÃOS. AF_04/2023	M ²	1.447,46
16	SERVIÇOS FINAIS		
16.1	LIMPEZA GERAL	M ²	1.120,51

4.2. Acrescente-se que as quantidades informadas, neste ETP será suficiente para atender a demanda da construção da escola no povoado Centrão, município de Esperantinópolis - MA.

5. DESCRIÇÃO DOS REQUISITOS NECESSÁRIOS E SUFICIENTES À ESCOLHA DA SOLUÇÃO

5.1. Poderão participar deste processo de contratação empresas do ramo de atividade relacionada ao objeto, que não possuam registro de sanção que impeça sua contratação, bem como estejam devidamente regulares com as Fazendas Públicas Municipal, Estadual e Federal, com o FGTS e com a Justiça do Trabalho.



- 5.2. A contratação deverá se dar através de concorrência eletrônica.
- 5.3. Sustentabilidade: o município de Esperantinópolis/MA vem adotando processos estruturados que promovam a sustentabilidade, com base em ações ambientalmente corretas, economicamente viáveis e socialmente justas e inclusivas, pautadas na integridade, em busca de um desenvolvimento nacional sustentável. Além dos critérios de sustentabilidade eventualmente inseridos na descrição do objeto, devem ser atendidos os requisitos, que se baseiam no Guia Nacional de Contratações Sustentáveis.
- 5.4. A presente contratação não apresenta a possibilidade de ocorrência de impactos ambientais.
- 5.5. Não será admitida a subcontratação do objeto contratual.
- 5.6. Haverá exigência da garantia da contratação dos arts. 96 e seguintes da Lei nº 14.133/21.
- 5.7. O objeto a ser contratado, pelas suas características e com base nas justificativas acima mencionadas, possui natureza continuada, havendo a necessidade de prorrogação contratual para além da vigência prevista, caso a execução exceda o prazo expedido em edital.
- 5.8. A licitante vencedora deverá manter escritório ou local de apoio no município, necessários para fornecer o devido apoio aos contratados para planejamento da execução dos serviços, guarda de materiais e outras atividades que sejam necessárias.
- 5.9. Fica opcional a realização de avaliação prévia (vistoria) do local de execução dos serviços.
- 5.10. Caso o licitante opte por não realizar a vistoria, deverá prestar declaração formal assinada pelo responsável técnico do licitante acerca do conhecimento pleno das condições e peculiaridades da contratação.
- 5.11. A não realização da vistoria não poderá embasar posteriores alegações de desconhecimento das instalações, dúvidas ou esquecimentos de quaisquer detalhes dos locais da prestação dos serviços, devendo o contratado assumir os ônus dos serviços decorrentes.

6. RESULTADOS PRETENDIDOS, EM TERMOS DE EFETIVIDADE E DE DESENVOLVIMENTO NACIONAL SUSTENTÁVEL

- 6.1. Os resultados pretendidos com a presente contratação são:
 - 6.1.1. Em relação à eficácia: Propiciar um ambiente escolar com infraestrutura básica adequada;
 - 6.1.2. Quanto à eficiência: assegurar a continuidade da prestação de tais serviços, e do uso racional dos recursos financeiros;



- 6.2. Com a contratação dos serviços busca-se também, atender ao princípio da economicidade, cuja meta é a obtenção da melhor relação custo-benefício possível que uma alocação de recursos financeiros, econômicos e administrativos possa alcançar, permitindo assim que os serviços sejam realizados de forma rápida, econômica e sustentável.

EIXO 2 – DAS SOLUÇÕES:

7. LEVANTAMENTO DE MERCADO (PROSPECÇÃO E ANÁLISE DAS ALTERNATIVAS POSSÍVEIS DE SOLUÇÕES)

- 7.1. Verifica-se que existe apenas uma forma de solução, e essa solução é usada comumente por outros órgãos públicos.
- 7.2. Seleção de proposta visando a contratação de empresa especializada em serviços de engenharia para construção de edifícios escolares para atender as necessidades da Secretaria Municipal de Educação.
- 7.3. Será utilizado a solução de contratação mais vantajosa na contratação de empresa especializada em serviços de engenharia para construção de edifícios escolares para atender as necessidades da Secretaria Municipal de Educação. Solução essa praticada por vários outros órgãos conforme contratos em anexo.
- 7.4. O tipo de solução a contratar é a concorrência eletrônica por se tratar de bens comuns.

8. ESTIMATIVA DO VALOR DA CONTRATAÇÃO

- 8.1. A estimativa do valor da contratação está a seguir, onde demonstram o item, quantitativos e valor unitário da contratação. Este ETP que subsidiará o Projeto Básico considerou Preços referenciais do Sistema Nacional de Pesquisa de Custos e Índices da Construção Civil-SINAPI-Maranhão/ ORSE – Sergipe/ SBC - São Luis/ SEINFRA - Ceará. A tabela utilizada foi: SINAPI - 05/2024 – Maranhão/ SBC - 05/2024 - SLS - São Luís – MA/ ORSE - 04/2024 – Sergipe/ SEINFRA - 028 - Ceará.

Item	Código	Banco	Descrição	Und	Quant.	Valor Unit	Valor Unit com BDI	Total
1			SERVIÇOS PRELIMINARES					43.694,39
1.1	51	ORSE	Placa de obra em chapa aço galvanizado, instalada - Rev 02_01/2022	m ²	6	386,87	498,36	2.990,16
1.2	98525	SINAPI	LIMPEZA MECANIZADA DE CAMADA VEGETAL, VEGETAÇÃO E PEQUENAS ÁRVORES (DIÂMETRO DE TRONCO MENOR QUE 0,20 M), COM TRATOR DE ESTEIRAS. AF_03/2024	m ²	1120,51	0,62	0,79	885,20



ESTADO DO MARANHÃO
MUNICÍPIO DE ESPERANTINÓPOLIS
SECRETARIA MUNICIPAL DE OBRAS, HABITAÇÃO E TRANSPORTE
CNPJ: 06.376.669/0001-69



Processo Nº 420070004
Fls Nº 024
Visto

1.3	100982	SINAPI	CARGA, MANOBRA E DESCARGA DE ENTULHO EM CAMINHÃO BASCULANTE 10 M³ - CARGA COM ESCAVADEIRA HIDRÁULICA (CAÇAMBA DE 0,80 M³ / 111 HP) E DESCARGA LIVRE (UNIDADE: M3). AF_07/2020	m³	224,1	8,87	11,42	2.559,22
1.4	C2850	SEINFRA	INSTALAÇÕES PROVISÓRIAS DE LUZ, FORÇA, TELEFONE E LÓGICA	UN	1	1.676,69	2.159,91	2.159,91
1.5	C1622	SEINFRA	LIGAÇÃO PROVISÓRIA DE ÁGUA E SANITÁRIO	UN	1	3.593,08	4.628,60	4.628,60
1.6	99059	SINAPI	LOCAÇÃO CONVENCIONAL DE OBRA, UTILIZANDO GABARITO DE TÁBUAS CORRIDAS PONTALETADAS A CADA 2,00M - 2 UTILIZAÇÕES. AF_03/2024	M	90	64,55	83,15	7.483,50
1.7	98459	SINAPI	TAPUME COM TELHA METÁLICA. AF_03/2024	m²	198	90,13	116,10	22.987,80
2			ADMINISTRAÇÃO LOCAL					45.021,00
2.1	02	Próprio	ADMINISTRAÇÃO LOCAL DA OBRA (ENG. DE OBRA, ETC)	MÊS	6	5.824,80	7.503,50	45.021,00
3			MOVIMENTOS DE TERRA					4.352,87
3.1	96522	SINAPI	ESCAVAÇÃO MANUAL PARA BLOCO DE COROAMENTO OU SAPATA (SEM ESCAVAÇÃO PARA COLOCAÇÃO DE FÓRMAS). AF_01/2024	m³	6,48	139,48	179,67	1.164,26
3.2	96526	SINAPI	ESCAVAÇÃO MANUAL PARA VIGA BALDRAME OU SAPATA CORRIDA (SEM ESCAVAÇÃO PARA COLOCAÇÃO DE FÓRMAS). AF_01/2024	m³	7,16	199,20	256,60	1.837,25
3.3	172030	SBC	REATERRO MANUAL COM MATERIAL DA PROPRIA OBRA	m³	23,88	43,93	56,59	1.351,36
4			INFRAESTRUTURA					56.997,02
4.1	95957	SINAPI	(COMPOSIÇÃO REPRESENTATIVA) EXECUÇÃO DE ESTRUTURAS DE CONCRETO ARMADO, PARA EDIFICAÇÃO INSTITUCIONAL TÉRREA, FCK = 25 MPA. AF_01/2017	m³	5,97	3.239,55	4.173,18	24.913,88
4.2	95957	SINAPI	(COMPOSIÇÃO REPRESENTATIVA) EXECUÇÃO DE ESTRUTURAS DE CONCRETO ARMADO, PARA EDIFICAÇÃO INSTITUCIONAL TÉRREA, FCK = 25 MPA. AF_01/2017	m³	5,94	3.239,55	4.173,18	24.788,68
4.3	96620	SINAPI	LASTRO DE CONCRETO MAGRO, APLICADO EM PISOS, LAJES SOBRE SOLO OU RADIERS. AF_01/2024	m³	7,96	711,38	916,39	7.294,46



ESTADO DO MARANHÃO
MUNICÍPIO DE ESPERANTINÓPOLIS
SECRETARIA MUNICIPAL DE OBRAS, HABITAÇÃO E TRANSPORTE
CNPJ: 06.376.669/0001-69

PREFEITURA DE
ESPERANTINÓPOLIS
Desenvolvimento para todos

Processo Nº 1120/2021
Fls Nº 025
Visto

5			SUPERESTRUTURA					44.903,40
5.1	95957	SINAPI	(COMPOSIÇÃO REPRESENTATIVA) EXECUÇÃO DE ESTRUTURAS DE CONCRETO ARMADO, PARA EDIFICAÇÃO INSTITUCIONAL TÉRREA, FCK = 25 MPA. AF_01/2017	m³	7,16	3.239,55	4.173,18	29.879,96
5.2	95957	SINAPI	(COMPOSIÇÃO REPRESENTATIVA) EXECUÇÃO DE ESTRUTURAS DE CONCRETO ARMADO, PARA EDIFICAÇÃO INSTITUCIONAL TÉRREA, FCK = 25 MPA. AF_01/2017	m³	3,6	3.239,55	4.173,18	15.023,44
6			ALVENARIA					171.886,63
6.1	103332	SINAPI	ALVENARIA DE VEDAÇÃO DE BLOCOS CERÂMICOS FURADOS NA HORIZONTAL DE 9X14X19 CM (ESPESSURA 9 CM) E ARGAMASSA DE ASSENTAMENTO COM PREPARO EM BETONEIRA. AF_12/2021	m²	1130,61	118,02	152,03	171.886,63
7			COBERTURA					55.607,27
7.1	92543	SINAPI	TRAMA DE MADEIRA COMPOSTA POR TERÇAS PARA TELHADOS DE ATÉ 2 ÁGUAS PARA TELHA ONDULADA DE FIBROCIMENTO, METÁLICA, PLÁSTICA OU TERMOACÚSTICA, INCLUSO TRANSPORTE VERTICAL. AF_07/2019	m²	350,49	24,10	31,04	10.879,20
7.2	94207	SINAPI	TELHAMENTO COM TELHA ONDULADA DE FIBROCIMENTO E = 6 MM, COM RECOBRIMENTO LATERAL DE 1/4 DE ONDA PARA TELHADO COM INCLINAÇÃO MAIOR QUE 10°, COM ATÉ 2 ÁGUAS, INCLUSO IÇAMENTO. AF_07/2019	m²	331,05	66,84	86,10	28.503,40
7.3	94201	SINAPI	TELHAMENTO COM TELHA CERÂMICA CAPA-CANAL, TIPO COLONIAL, COM ATÉ 2 ÁGUAS, INCLUSO TRANSPORTE VERTICAL. AF_07/2019	m²	19,44	44,86	57,78	1.123,24
7.4	94231	SINAPI	RUFO EM CHAPA DE AÇO GALVANIZADO NÚMERO 24, CORTE DE 25 CM, INCLUSO TRANSPORTE VERTICAL. AF_07/2019	M	16,42	50,00	64,41	1.057,61
7.5	121215	SBC	CHAPIM DE CONCRETO	M	11,7	47,77	61,53	719,90
7.6	100434	SINAPI	CALHA DE BEIRAL, SEMICIRCULAR DE PVC, DIÂMETRO 125 MM, INCLUINDO CABECEIRAS, EMENDAS, BOCAIS, SUPORTES E VEDAÇÕES, EXCLUINDO CONDUTORES, INCLUSO	M	40	145,18	187,02	7.480,80



ESTADO DO MARANHÃO
MUNICÍPIO DE ESPERANTINÓPOLIS
SECRETARIA MUNICIPAL DE OBRAS, HABITAÇÃO E TRANSPORTE
CNPJ: 06.376.669/0001-69



		TRANSPORTE VERTICAL. AF_07/2019						
7.7	92541	SINAPI	TRAMA DE MADEIRA COMPOSTA POR RIPAS, CAIBROS E TERÇAS PARA TELHADOS DE ATÉ 2 ÁGUAS PARA TELHA CERÂMICA CAPA-CANAL, INCLUSO TRANSPORTE VERTICAL. AF_07/2019	m ²	19,44	85,90	110,65	2.151,03
7.8	94219	SINAPI	CUMEEIRA E ÉSPIGÃO PARA TELHA CERÂMICA EMBOÇADA COM ARGAMASSA TRAÇO 1:2:9 (CIMENTO, CAL E AREIA), PARA TELHADOS COM MAIS DE 2 ÁGUAS, INCLUSO TRANSPORTE VERTICAL. AF_07/2019	M	6,13	30,79	39,66	243,11
7.9	94223	SINAPI	CUMEEIRA PARA TELHA DE FIBROCIMENTO ONDULADA E = 6 MM, INCLUSO ACESSÓRIOS DE FIXAÇÃO E IÇAMENTO. AF_07/2019	M	22,6	118,47	152,61	3.448,98
8			INSTALAÇÕES HIDROSSANITÁRIAS					17.102,28
8.1			SANITÁRIAS					10.896,35
8.1.1	053493	SBC	CAIXA SIFONADA GIRAFACIL COM GRELHA BRANCA PVC 100x140x50mm	UN	4	79,47	102,37	409,48
8.1.2	13546	ORSE	Fornecimento e instalação de ralo antiespuma com dn= 100mm	un	4	16,28	20,97	83,88
8.1.3	053033	SBC	PROLONGAMENTO PARA CAIXA SIFONADA PVC 100x100mm	UN	4	78,97	101,72	406,88
8.1.4	053876	SBC	ADAPTADOR DE SAIDA PARA VASO SANITARIO	UN	7	99,13	127,69	893,83
8.1.5	89726	SINAPI	JOELHO 45 GRAUS, PVC, SERIE NORMAL, ESGOTO PREDIAL, DN 40 MM, JUNTA SOLDÁVEL, FORNECIDO E INSTALADO EM RAMAL DE DESCARGA OU RAMAL DE ESGOTO SANITÁRIO. AF_08/2022	UN	4	9,46	12,18	48,72
8.1.6	89732	SINAPI	JOELHO 45 GRAUS, PVC, SERIE NORMAL, ESGOTO PREDIAL, DN 50 MM, JUNTA ELÁSTICA, FORNECIDO E INSTALADO EM RAMAL DE DESCARGA OU RAMAL DE ESGOTO SANITÁRIO. AF_08/2022	UN	3	14,90	19,19	57,57
8.1.7	89746	SINAPI	JOELHO 45 GRAUS, PVC, SERIE NORMAL, ESGOTO PREDIAL, DN 100 MM, JUNTA ELÁSTICA, FORNECIDO E INSTALADO EM RAMAL DE DESCARGA OU RAMAL DE ESGOTO SANITÁRIO. AF_08/2022	UN	2	26,72	34,42	68,84



ESTADO DO MARANHÃO
MUNICÍPIO DE ESPERANTINÓPOLIS
SECRETARIA MUNICIPAL DE OBRAS, HABITAÇÃO E TRANSPORTE
CNPJ: 06.376.669/0001-69

PREFEITURA DE
ESPERANTINÓPOLIS
Desenvolvimento para todos



Processo N° 42000000000000000000
Fls N° 027
Visto

8.1.8	89724	SINAPI	JOELHO 90 GRAUS, PVC, SERIE NORMAL, ESGOTO PREDIAL, DN 40 MM, JUNTA SOLDÁVEL, FORNECIDO E INSTALADO EM RAMAL DE DESCARGA OU RAMAL DE ESGOTO SANITÁRIO. AF_08/2022	UN	6	9,26	11,92	71,52
8.1.9	89731	SINAPI	JOELHO 90 GRAUS, PVC, SERIE NORMAL, ESGOTO PREDIAL, DN 50 MM, JUNTA ELÁSTICA, FORNECIDO E INSTALADO EM RAMAL DE DESCARGA OU RAMAL DE ESGOTO SANITÁRIO. AF_08/2022	UN	19	14,25	18,35	348,65
8.1.10	89744	SINAPI	JOELHO 90 GRAUS, PVC, SERIE NORMAL, ESGOTO PREDIAL, DN 100 MM, JUNTA ELÁSTICA, FORNECIDO E INSTALADO EM RAMAL DE DESCARGA OU RAMAL DE ESGOTO SANITÁRIO. AF_08/2022	UN	7	25,98	33,46	234,22
8.1.11	053408	SBC	JUNCAO SIMPLES PVC ESGOTO 100x50mm	UN	4	67,76	87,28	349,12
8.1.12	053413	SBC	JUNCAO SIMPLES PVC COM ANEL DE BORRACHA 100x100mm	UN	4	81,81	105,38	421,52
8.1.13	89753	SINAPI	LUVA SIMPLES, PVC, SERIE NORMAL, ESGOTO PREDIAL, DN 50 MM, JUNTA ELÁSTICA, FORNECIDO E INSTALADO EM RAMAL DE DESCARGA OU RAMAL DE ESGOTO SANITÁRIO. AF_08/2022	UN	16	8,38	10,79	172,64
8.1.14	89778	SINAPI	LUVA SIMPLES, PVC, SERIE NORMAL, ESGOTO PREDIAL, DN 100 MM, JUNTA ELÁSTICA, FORNECIDO E INSTALADO EM RAMAL DE DESCARGA OU RAMAL DE ESGOTO SANITÁRIO. AF_08/2022	UN	24	15,57	20,05	481,20
8.1.15	95693	SINAPI	LUVA SIMPLES, PVC, SÉRIE NORMAL, ESGOTO PREDIAL, DN 150 MM, JUNTA ELÁSTICA, FORNECIDO E INSTALADO EM SUBCOLETOR AÉREO DE ESGOTO SANITÁRIO. AF_08/2022	UN	8	45,25	58,29	466,32
8.1.16	89782	SINAPI	TE, PVC, SERIE NORMAL, ESGOTO PREDIAL, DN 40 X 40 MM, JUNTA SOLDÁVEL, FORNECIDO E INSTALADO EM RAMAL DE DESCARGA OU RAMAL DE ESGOTO SANITÁRIO. AF_08/2022	UN	2	13,37	17,22	34,44
8.1.17	89784	SINAPI	TE, PVC, SERIE NORMAL, ESGOTO PREDIAL, DN 50 X 50 MM, JUNTA ELÁSTICA, FORNECIDO E INSTALADO EM RAMAL DE DESCARGA OU RAMAL DE ESGOTO SANITÁRIO. AF_08/2022	UN	3	22,92	29,52	88,56
8.1.18	89796	SINAPI	TE, PVC, SERIE NORMAL, ESGOTO PREDIAL, DN 100 X 100 MM, JUNTA ELÁSTICA, FORNECIDO E INSTALADO EM RAMAL DE DESCARGA OU RAMAL DE ESGOTO SANITÁRIO. AF_08/2022	UN	2	40,62	52,32	104,64

Rua Jefferson Moreira, S/N– Centro, CEP: 65.750-000 - CNPJ: 06.376.669/0001-69
Esperantinópolis – MA

Laraine Souza Carneiro
Engenheira Civil
CREA-MA 112193552-4



ESTADO DO MARANHÃO
MUNICÍPIO DE ESPERANTINÓPOLIS
SECRETARIA MUNICIPAL DE OBRAS, HABITAÇÃO E TRANSPORTE
CNPJ: 06.376.669/0001-69



8.1.19	89712	SINAPI	TUBO PVC, SERIE NORMAL, ESGOTO PREDIAL, DN 50 MM, FORNECIDO E INSTALADO EM RAMAL DE DESCARGA OU RAMAL DE ESGOTO SANITÁRIO. AF_08/2022	M	23,45	25,14	32,38	759,31
8.1.20	89711	SINAPI	TUBO PVC, SERIE NORMAL, ESGOTO PREDIAL, DN 40 MM, FORNECIDO E INSTALADO EM RAMAL DE DESCARGA OU RAMAL DE ESGOTO SANITÁRIO. AF_08/2022	M	8,3	19,97	25,72	213,47
8.1.21	89714	SINAPI	TUBO PVC, SERIE NORMAL, ESGOTO PREDIAL, DN 100 MM, FORNECIDO E INSTALADO EM RAMAL DE DESCARGA OU RAMAL DE ESGOTO SANITÁRIO. AF_08/2022	M	63,45	35,04	45,13	2.863,49
8.1.22	89849	SINAPI	TUBO PVC, SERIE NORMAL, ESGOTO PREDIAL, DN 150 MM, FORNECIDO E INSTALADO EM SUBCOLETOR AÉREO DE ESGOTO SANITÁRIO. AF_08/2022	M	13,56	51,47	66,30	899,02
8.1.23	89748	SINAPI	CURVA CURTA 90 GRAUS, PVC, SERIE NORMAL, ESGOTO PREDIAL, DN 100 MM, JUNTA ELÁSTICA, FORNECIDO E INSTALADO EM RAMAL DE DESCARGA OU RAMAL DE ESGOTO SANITÁRIO. AF_08/2022	UN	7	39,41	50,76	355,32
8.1.24	98111	SINAPI	CAIXA DE INSPEÇÃO PARA ATERRAMENTO, CIRCULAR, EM POLIETILENO, DIÂMETRO INTERNO = 0,3 M. AF_12/2020	UN	8	56,22	72,42	579,36
8.1.25	98104	SINAPI	CAIXA DE GORDURA SIMPLES (CAPACIDADE: 36L), RETANGULAR, EM ALVENARIA COM TIJOLOS CERÂMICOS MACIÇOS, DIMENSÕES INTERNAS = 0,2X0,4 M, ALTURA INTERNA = 0,8 M. AF_12/2020	UN	1	375,99	484,35	484,35
8.2			HIDRÁULICAS					6.205,93
8.2.1	103953	SINAPI	BUCHA DE REDUÇÃO, CURTA, PVC, SOLDÁVEL, DN 32 X 25 MM, INSTALADO EM RAMAL DE DISTRIBUIÇÃO DE ÁGUA - FORNECIMENTO E INSTALAÇÃO. AF_06/2022	UN	4	6,67	8,59	34,36
8.2.2	103993	SINAPI	BUCHA DE REDUÇÃO, PVC, SOLDÁVEL, DN 40MM X 32MM, INSTALADO EM RAMAL DE DISTRIBUIÇÃO DE ÁGUA - FORNECIMENTO E INSTALAÇÃO. AF_06/2022	UN	1	9,03	11,63	11,63
8.2.3	89408	SINAPI	JOELHO 90 GRAUS, PVC, SOLDÁVEL, DN 25MM, INSTALADO EM RAMAL DE DISTRIBUIÇÃO DE ÁGUA - FORNECIMENTO E INSTALAÇÃO. AF_06/2022	UN	19	8,02	10,33	196,27



ESTADO DO MARANHÃO
MUNICÍPIO DE ESPERANTINÓPOLIS
SECRETARIA MUNICIPAL DE OBRAS, HABITAÇÃO E TRANSPORTE
CNPJ: 06.376.669/0001-69



8.2.4	89413	SINAPI	JOELHO 90 GRAUS, PVC, SOLDÁVEL, DN 32MM, INSTALADO EM RAMAL DE DISTRIBUIÇÃO DE ÁGUA - FORNECIMENTO E INSTALAÇÃO. AF_06/2022	UN	5	11,26	14,50	72,50
8.2.5	103980	SINAPI	JOELHO 90 GRAUS, PVC, SOLDÁVEL, DN 40MM, INSTALADO EM RAMAL DE DISTRIBUIÇÃO DE ÁGUA - FORNECIMENTO E INSTALAÇÃO. AF_06/2022	UN	1	16,47	21,21	21,21
8.2.6	90373	SINAPI	JOELHO 90 GRAUS COM BUCHA DE LATÃO, PVC, SOLDÁVEL, DN 25MM, X 1/2 INSTALADO EM RAMAL OU SUB-RAMAL DE ÁGUA - FORNECIMENTO E INSTALAÇÃO. AF_06/2022	UN	12	12,32	15,87	190,44
8.2.7	89445	SINAPI	TÊ DE REDUÇÃO, PVC, SOLDÁVEL, DN 32MM X 25MM, INSTALADO EM RAMAL DE DISTRIBUIÇÃO DE ÁGUA - FORNECIMENTO E INSTALAÇÃO. AF_06/2022	UN	2	17,64	22,72	45,44
8.2.8	94693	SINAPI	TÊ DE REDUÇÃO, PVC, SOLDÁVEL, DN 40 MM X 32 MM, INSTALADO EM RESERVAÇÃO PREDIAL DE ÁGUA - FORNECIMENTO E INSTALAÇÃO. AF_04/2024	UN	2	16,45	21,19	42,38
8.2.9	89440	SINAPI	TE, PVC, SOLDÁVEL, DN 25MM, INSTALADO EM RAMAL DE DISTRIBUIÇÃO DE ÁGUA - FORNECIMENTO E INSTALAÇÃO. AF_06/2022	UN	6	11,08	14,27	85,62
8.2.10	89443	SINAPI	TE, PVC, SOLDÁVEL, DN 32MM, INSTALADO EM RAMAL DE DISTRIBUIÇÃO DE ÁGUA - FORNECIMENTO E INSTALAÇÃO. AF_06/2022	UN	3	15,77	20,31	60,93
8.2.11	89396	SINAPI	TÊ COM BUCHA DE LATÃO NA BOLSA CENTRAL, PVC, SOLDÁVEL, DN 25MM X 1/2 , INSTALADO EM RAMAL OU SUB-RAMAL DE ÁGUA - FORNECIMENTO E INSTALAÇÃO. AF_06/2022	UN	2	19,44	25,04	50,08
8.2.12	94704	SINAPI	ADAPTADOR COM FLANGE E ANEL DE VEDAÇÃO, PVC, SOLDÁVEL, DN 32 MM X 1", INSTALADO EM RESERVAÇÃO PREDIAL DE ÁGUA - FORNECIMENTO E INSTALAÇÃO. AF_04/2024	UN	1	25,63	33,01	33,01
8.2.13	94495	SINAPI	REGISTRO DE GAVETA BRUTO, LATÃO, ROSCÁVEL, 1" - FORNECIMENTO E INSTALAÇÃO. AF_08/2021	UN	4	51,10	65,82	263,28
8.2.14	94490	SINAPI	REGISTRO DE ESFERA, PVC, SOLDÁVEL, COM VOLANTE, DN 32 MM - FORNECIMENTO E INSTALAÇÃO. AF_08/2021	UN	3	53,44	68,84	206,52
8.2.15	94491	SINAPI	REGISTRO DE ESFERA, PVC, SOLDÁVEL, COM VOLANTE, DN 40 MM - FORNECIMENTO E INSTALAÇÃO. AF_08/2021	UN	1	72,41	93,27	93,27



ESTADO DO MARANHÃO
MUNICÍPIO DE ESPERANTINÓPOLIS
SECRETARIA MUNICIPAL DE OBRAS, HABITAÇÃO E TRANSPORTE
CNPJ: 06.376.669/0001-69

PREFEITURA DE
ESPERANTINÓPOLIS
Desenvolvimento para todos



8.2.16	94795	SINAPI	TORNEIRA DE BOIA PARA CAIXA D'ÁGUA, ROSCÁVEL, 1/2" - FORNECIMENTO E INSTALAÇÃO. AF_08/2021	UN	1	35,10	45,21	45,21
8.2.17	89355	SINAPI	TUBO, PVC, SOLDÁVEL, DN 20MM, INSTALADO EM RAMAL OU SUB-RAMAL DE ÁGUA - FORNECIMENTO E INSTALAÇÃO. AF_06/2022	M	0,02	19,45	25,05	0,50
8.2.18	89356	SINAPI	TUBO, PVC, SOLDÁVEL, DN 25MM, INSTALADO EM RAMAL OU SUB-RAMAL DE ÁGUA - FORNECIMENTO E INSTALAÇÃO. AF_06/2022	M	48,63	22,43	28,89	1.404,92
8.2.19	89357	SINAPI	TUBO, PVC, SOLDÁVEL, DN 32MM, INSTALADO EM RAMAL OU SUB-RAMAL DE ÁGUA - FORNECIMENTO E INSTALAÇÃO. AF_06/2022	M	14,9	30,97	39,89	594,36
8.2.20	103978	SINAPI	TUBO, PVC, SOLDÁVEL, DN 40MM, INSTALADO EM RAMAL DE DISTRIBUIÇÃO DE ÁGUA - FORNECIMENTO E INSTALAÇÃO. AF_06/2022	M	1,71	25,41	32,73	55,96
8.2.21	102610	SINAPI	CAIXA D'ÁGUA EM POLIETILENO, 3000 LITROS - FORNECIMENTO E INSTALAÇÃO. AF_06/2021	UN	1	2.094,43	2.698,04	2.698,04
9			INSTALAÇÕES ELÉTRICAS					18.944,79
9.1	92033	SINAPI	INTERRUPTOR PARALELO (2 MÓDULOS) COM 1 TOMADA DE EMBUTIR 2P+T 10 A, INCLUINDO SUPORTE E PLACA - FORNECIMENTO E INSTALAÇÃO. AF_03/2023	UN	4	82,96	106,86	427,44
9.2	91969	SINAPI	INTERRUPTOR PARALELO (3 MÓDULOS), 10A/250V, INCLUINDO SUPORTE E PLACA - FORNECIMENTO E INSTALAÇÃO. AF_03/2023	UN	4	84,28	108,56	434,24
9.3	97610	SINAPI	LÂMPADA COMPACTA DE LED 10 W, BASE E27 - FORNECIMENTO E INSTALAÇÃO. AF_02/2020	UN	38	13,77	17,73	673,74
9.4	91993	SINAPI	TOMADA ALTA DE EMBUTIR (1 MÓDULO), 2P+T 20 A, INCLUINDO SUPORTE E PLACA - FORNECIMENTO E INSTALAÇÃO. AF_03/2023	UN	7	48,82	62,88	440,16
9.5	10200	ORSE	Refletor Super Led, corpo em alumínio, potencia 10W, bivolt, temp.cor 6400K, IP-65, ref: FLC ou similar	un	3	91,84	118,30	354,90
9.6	92008	SINAPI	TOMADA BAIXA DE EMBUTIR (2 MÓDULOS), 2P+T 10 A, INCLUINDO SUPORTE E PLACA - FORNECIMENTO E INSTALAÇÃO. AF_03/2023	UN	35	50,92	65,59	2.295,65
9.7	92029	SINAPI	INTERRUPTOR PARALELO (1 MÓDULO) COM 1 TOMADA DE EMBUTIR 2P+T 10 A, INCLUINDO SUPORTE E PLACA - FORNECIMENTO E INSTALAÇÃO. AF_03/2023	UN	5	59,79	77,02	385,10
9.8	72935	SINAPI	ELETRODUTO DE PVC FLEXIVEL CORRUGADO DN	M	510	10,15	13,07	6.665,70

Rua Jefferson Moreira, S/N- Centro, CEP: 65.750-000 - CNPJ: 06.376.669/0001-69

Esperantinópolis - MA

Lavine Souza Carneiro
Engenheira Civil
CREA-MA 112193552-4



ESTADO DO MARANHÃO
MUNICÍPIO DE ESPERANTINÓPOLIS
SECRETARIA MUNICIPAL DE OBRAS, HABITAÇÃO E TRANSPORTE
CNPJ: 06.376.669/0001-69

PREFEITURA DE
ESPERANTINÓPOLIS
Desenvolvimento para todos

Processo N° 12200000
Fls N° 031
Visto e

			25MM (1") FORNECIMENTO E INSTALACAO						
9.9	72936	SINAPI	ELETRODUTO DE PVC FLEXIVEL CORRUGADO DN32 MM (1 1/4") FORNECIMENTO E INSTALACAO	M	17	14,54	18,73	318,41	
9.10	91924	SINAPI	CABO DE COBRE FLEXIVEL ISOLADO, 1,5 MM², ANTI-CHAMA 450/750 V, PARA CIRCUITOS TERMINAIS - FORNECIMENTO E INSTALACAO. AF_03/2023	M	322	2,79	3,59	1.155,98	
9.11	91926	SINAPI	CABO DE COBRE FLEXIVEL ISOLADO, 2,5 MM², ANTI-CHAMA 450/750 V, PARA CIRCUITOS TERMINAIS - FORNECIMENTO E INSTALACAO. AF_03/2023	M	232	4,02	5,17	1.199,44	
9.12	91928	SINAPI	CABO DE COBRE FLEXIVEL ISOLADO, 4 MM², ANTI-CHAMA 450/750 V, PARA CIRCUITOS TERMINAIS - FORNECIMENTO E INSTALACAO. AF_03/2023	M	117	6,21	7,99	934,83	
9.13	97607	SINAPI	LUMINÁRIA ARANDELA TIPO TARTARUGA, DE SOBREPOR, COM 1 LÂMPADA LED DE 6 W, SEM REATOR - FORNECIMENTO E INSTALACAO. AF_02/2020	UN	13	109,39	140,91	1.831,83	
9.14	91996	SINAPI	TOMADA MÉDIA DE EMBUTIR (1 MÓDULO), 2P+T 10 A, INCLUINDO SUPORTE E PLACA - FORNECIMENTO E INSTALACAO. AF_03/2023	UN	13	36,56	47,09	612,17	
9.15	92023	SINAPI	INTERRUPTOR SIMPLES (1 MÓDULO) COM 1 TOMADA DE EMBUTIR 2P+T 10 A, INCLUINDO SUPORTE E PLACA - FORNECIMENTO E INSTALACAO. AF_03/2023	UN	4	53,06	68,35	273,40	
9.16	101875	SINAPI	QUADRO DE DISTRIBUIÇÃO DE ENERGIA EM CHAPA DE AÇO GALVANIZADO, DE EMBUTIR, COM BARRAMENTO TRIFÁSICO, PARA 12 DISJUNTORES DIN 100A - FORNECIMENTO E INSTALACAO. AF_10/2020	UN	2	365,55	470,90	941,80	
10			PISOS					74.580,14	
10.1	96620	SINAPI	LASTRO DE CONCRETO MAGRO, APLICADO EM PISOS, LAJES SOBRE SOLO OU RADIERS. AF_01/2024	m³	9,38	711,38	916,39	8.595,73	
10.2	87745	SINAPI	CONTRAPISO EM ARGAMASSA TRAÇO 1:4 (CIMENTO E AREIA), PREPARO MECÂNICO COM BETONEIRA 400 L, APLICADO EM ÁREAS MOLHADAS SOBRE LAJE, ADERIDO, ACABAMENTO NÃO REFORÇADO, ESPESSURA 3CM. AF_07/2021	m²	312,67	51,08	65,80	20.573,68	



10.3	87257	SINAPI	REVESTIMENTO CERÂMICO PARA PISO COM PLACAS TIPO ESMALTADA EXTRA DE DIMENSÕES 60X60 CM APLICADA EM AMBIENTES DE ÁREA MAIOR QUE 10 M2. AF_02/2023_PE	m ²	247,84	107,63	138,64	34.360,53
10.4	94992	SINAPI	EXECUÇÃO DE PASSEIO (CALÇADA) OU PISO DE CONCRETO COM CONCRETO MOLDADO IN LOCO, FEITO EM OBRA, ACABAMENTO CONVENCIONAL, ESPESSURA 6 CM, ARMADO. AF_08/2022	m ²	58,67	75,10	96,74	5.675,73
10.5	88650	SINAPI	RODAPÉ CERÂMICO DE 7CM DE ALTURA COM PLACAS TIPO ESMALTADA EXTRA DE DIMENSÕES 60X60CM. AF_02/2023	M	215,41	19,37	24,95	5.374,47
11			REVESTIMENTOS					140.672,56
11.1	87905	SINAPI	CHAPISCO APLICADO EM ALVENARIA (COM PRESENÇA DE VÃOS) E ESTRUTURAS DE CONCRETO DE FACHADA, COM COLHER DE PEDREIRO. ARGAMASSA TRAÇO 1:3 COM PREPARO EM BETONEIRA 400L. AF_10/2022	m ²	1600,1	7,81	10,06	16.097,00
11.2	87775	SINAPI	EMBOÇO OU MASSA ÚNICA EM ARGAMASSA TRAÇO 1:2:8, PREPARO MECÂNICO COM BETONEIRA, 400 L, APLICADA MANUALMENTE EM PANOS DE FACHADA COM PRESENÇA DE VÃOS, ESPESSURA DE 25 MM. AF_08/2022	m ²	1600,1	52,48	67,60	108.166,76
11.3	87275	SINAPI	REVESTIMENTO CERÂMICO PARA PAREDES INTERNAS COM PLACAS TIPO ESMALTADA EXTRA DE DIMENSÕES 33X45 CM APLICADAS A MEIA ALTURA DAS PAREDES. AF_02/2023_PE	m ²	152,64	83,45	107,50	16.408,80
12			ESQUADRIAS					46.642,08
12.1			JANELAS					15.078,93
12.1.1	94570	SINAPI	JANELA DE ALUMÍNIO DE CORRER COM 2 FOLHAS PARA VIDROS, COM VIDROS, BATENTE, ACABAMENTO COM ACETATO OU BRILHANTE E FERRAGENS. EXCLUSIVE ALIZAR E CONTRAMARCO. FORNECIMENTO E INSTALAÇÃO. AF_12/2019	m ²	5,8	390,54	503,09	2.917,92
12.1.2	94573	SINAPI	JANELA DE ALUMÍNIO DE CORRER COM 4 FOLHAS PARA VIDROS, COM VIDROS, BATENTE, ACABAMENTO COM ACETATO OU BRILHANTE	m ²	19,2	449,82	579,45	11.125,44



ESTADO DO MARANHÃO
MUNICÍPIO DE ESPERANTINÓPOLIS
SECRETARIA MUNICIPAL DE OBRAS, HABITAÇÃO E TRANSPORTE
CNPJ: 06.376.669/0001-69



			E FERRAGENS. EXCLUSIVE ALIZAR E CONTRAMARCO. FORNECIMENTO E INSTALAÇÃO. AF_12/2019						
12.1.3	94572	SINAPI	JANELA DE ALUMÍNIO DE CORRER COM 3 FOLHAS (2 VENEZIANAS E 1 PARA VIDRO), COM VIDROS, BATENTE E FERRAGENS. EXCLUSIVE ACABAMENTO, ALIZAR E CONTRAMARCO. FORNECIMENTO E INSTALAÇÃO. AF_12/2019	m ²	1,45	554,41	714,19		1.035,57
12.2			PORTAS						31.563,15
12.2.1	9072	ORSE	Portão em ferro, em gradil metálico, padrão beige ou equivalente, de correr	m ²	5	836,53	1.077,61		5.388,05
12.2.2	8030	ORSE	Porta em madeira lei (Ipê), lisa, semi-ôca, 90 x 210cm, com visor de vidro 6mm(50x60cm), inclusive batentes e ferragens	un	4	1.094,37	1.409,76		5.639,04
12.2.3	90842	SINAPI	KIT DE PORTA DE MADEIRA PARA PINTURA, SEMI-OCA (LEVE OU MÉDIA), PADRÃO MÉDIO, 70X210CM, ESPESSURA DE 3,5CM, ITENS INCLUSOS: DOBRADIÇAS, MONTAGEM E INSTALAÇÃO DO BATENTE, FECHADURA COM EXECUÇÃO DO FURO - FORNECIMENTO E INSTALAÇÃO. AF_12/2019	UN	9	973,79	1.254,43		11.289,87
12.2.4	91338	SINAPI	PORTA DE ALUMÍNIO DE ABRIR COM LAMBRI, COM GUARNIÇÃO, FIXAÇÃO COM PARAFUSOS - FORNECIMENTO E INSTALAÇÃO. AF_12/2019	m ²	3,51	899,87	1.159,21		4.068,82
12.2.5	7165	ORSE	Porta em madeira compensada (canaleta), lisa, semi-ôca, 0,90 x 2,10 m, para sanitário de deficiente físico (inclusive batente, ferragens, fechadura, suporte e chapa de alumínio e=1mm) - Rev 03	un	1	1.320,26	1.700,75		1.700,75
12.2.6	12633	ORSE	Porta em madeira muiracatiara, lisa, maciça, (0,70 x 2,10m), p/pintura, inclusive ferragens, exclusive batente	un	1	1.075,16	1.385,02		1.385,02
12.2.7	101161	SINAPI	ALVENARIA DE VEDAÇÃO COM ELEMENTO VAZADO DE CONCRETO (COBOGÓ) DE 7X50X50CM E ARGAMASSA DE ASSENTAMENTO COM PREPARO EM BETONEIRA. AF_05/2020	m ²	7,5	216,49	278,88		2.091,60
12.1	86943	SINAPI	LOUÇAS E ACESSÓRIOS LAVATÓRIO LOUÇA BRANCA SUSPENSO, 29,5 X 39CM OU EQUIVALENTE, PADRÃO POPULAR, INCLUSO SIFÃO FLEXÍVEL EM PVC, VÁLVULA E ENGATE FLEXÍVEL 30CM EM PLÁSTICO E TORNEIRA CROMADA DE MESA, PADRÃO POPULAR -	UN	5	292,59	376,91		16.859,01 1.884,55

Rua Jefferson Moreira, S/N– Centro, CEP: 65.750-000 - CNPJ: 06.376.669/0001-69

Esperantinópolis – MA

Lavine Souza Carneiro
Engenheira Civil
CREA-MA 112193552-4



ESTADO DO MARANHÃO
MUNICÍPIO DE ESPERANTINÓPOLIS
SECRETARIA MUNICIPAL DE OBRAS, HABITAÇÃO E TRANSPORTE
CNPJ: 06.376.669/0001-69

PREFEITURA DE
ESPERANTINÓPOLIS
Desenvolvimento para todos

Processo nº 11202000000000000000
Fls Nº 0324
Visto

FORNECIMENTO E INSTALAÇÃO. AF_01/2020									
13.2	86925	SINAPI	TANQUE DE MÁRMORE SINTÉTICO COM COLUNA, 22L OU EQUIVALENTE, INCLUSO SIFÃO FLEXÍVEL EM PVC, VÁLVULA PLÁSTICA E TORNEIRA DE METAL CROMADO PADRÃO POPULAR - FORNECIMENTO E INSTALAÇÃO. AF_01/2020	UN	1	584,33	752,73	752,73	
13.3	13110	ORSE	Barra de apoio, reta, fixa, em aço inox, l=40cm, d=1 1/4", Jackwal ou similar	un	1	112,79	145,29	145,29	
13.4	12128	ORSE	Barra de apoio, para lavatório, fixa, constituída de duas barras laterais em "U", em aço inox, d=1 1/4", Jackwal ou similar	cj	1	410,91	529,33	529,33	
13.5	13112	ORSE	Barra de apoio, reta, fixa, em aço inox, l=70cm, d=1 1/4", Jackwal ou similar	un	1	222,79	286,99	286,99	
13.6	13113	ORSE	Barra de apoio, reta, fixa, em aço inox, l=80cm, d=1 1/4", Jackwal ou similar	un	2	222,79	286,99	573,98	
13.7	95472	SINAPI	VASO SANITARIO SIFONADO CONVENCIONAL PARA PCD SEM FURO FRONTAL COM LOUÇA BRANCA SEM ASSENTO, INCLUSO CONJUNTO DE LIGAÇÃO PARA BACIA SANITÁRIA AJUSTÁVEL - FORNECIMENTO E INSTALAÇÃO. AF_01/2020	UN	1	811,50	1.045,37	1.045,37	
13.8	86932	SINAPI	VASO SANITÁRIO SIFONADO COM CAIXA ACOPLADA LOUÇA BRANCA - PADRÃO MÉDIO, INCLUSO ENGATE FLEXÍVEL EM METAL CROMADO, 1/2 X 40CM - FORNECIMENTO E INSTALAÇÃO. AF_01/2020	UN	6	581,62	749,24	4.495,44	
13.9	100849	SINAPI	ASSENTO SANITÁRIO CONVENCIONAL - FORNECIMENTO E INSTALACAO. AF_01/2020	UN	1	38,69	49,84	49,84	
13.10	12267	ORSE	Pia de cozinha com bancada em granito cinza andorinha, e = 2cm, dim 2.00x0.60, com 01 cuba de aço inox, sifão cromado, válvula cromada, torneira em aço inox, inclusive rodopia 7 cm, assentada.	un	1	1.702,84	2.193,59	2.193,59	
13.11	10759	ORSE	Bancada em granito cinza andorinha, e=2cm	m²	6,72	566,26	729,45	4.901,90	
14			FORROS						15.702,05
14.1	96116	SINAPI	FORRO EM RÉGUAS DE PVC, FRISADO, PARA AMBIENTES COMERCIAIS, INCLUSIVE ESTRUTURA BIDIRECIONAL DE FIXAÇÃO. AF_08/2023_PS	m²	175,54	69,44	89,45	15.702,05	
15			PINTURAS						52.817,81



15.1	88497	SINAPI	EMASSAMENTO COM MASSA LÁTEX, APLICAÇÃO EM PAREDE, DUAS DEMÃOS, LIXAMENTO MANUAL. AF_04/2023	m ²	1447,46	16,59	21,37	30.932,22
15.2	104642	SINAPI	PINTURA LÁTEX ACRÍLICA STANDARD, APLICAÇÃO MANUAL EM PAREDES, DUAS DEMÃOS. AF_04/2023	m ²	1447,46	11,74	15,12	21.885,59
16			SERVIÇOS FINAIS					4.011,42
16.1	2450	ORSE	Limpeza geral	m ²	1120,51	2,78	3,58	4.011,42

Total sem BDI 628.665,28
Total do BDI 181.129,44
Total Geral 809.794,72

9. CONTRATAÇÕES CORRELATAS E/OU INTERDEPENDENTES

9.1. Não se faz necessária a realização de contratações correlatas e/ou interdependentes para a viabilidade e contratação desta demanda.

10. PROVIDÊNCIAS A SEREM ADOTADAS PELA ADMINISTRAÇÃO PREVIAMENTE À CELEBRAÇÃO DO CONTRATO, INCLUSIVE QUANTO À CAPACITAÇÃO DE SERVIDORES OU DE EMPREGADOS PARA FISCALIZAÇÃO E GESTÃO CONTRATUAL OU ADEQUAÇÃO DO AMBIENTE DA ORGANIZAÇÃO

10.1. Não se vislumbra necessidades de tomada de providências de adequações para a solução ser contratada e o serviço prestado

11. POSSÍVEIS IMPACTOS AMBIENTAIS E RESPECTIVAS MEDIDAS MITIGADORAS, INCLUÍDOS REQUISITOS DE BAIXO CONSUMO DE ENERGIA E DE OUTROS RECURSOS, BEM COMO LOGÍSTICA REVERSA PARA DESFAZIMENTO E RECICLAGEM DE BENS E REFUGOS, QUANDO APLICÁVEL.

11.1. A presente contratação não apresenta a possibilidade de ocorrência de impactos ambientais.

EIXO 3 – DA SOLUÇÃO:

12. DESCRIÇÃO DA SOLUÇÃO, ACOMPANHADA DAS JUSTIFICATIVAS TÉCNICA E ECONÔMICA DA ESCOLHA DO TIPO DE SOLUÇÃO.

12.1. A construção da escola municipal é de fundamental importância pois prolonga sua vida útil ao evitar danos causados por enxurradas e desgaste irregular e garante um ambiente escolar com infraestrutura básica adequada.

12.2. A contratação do serviço irá propiciar uma melhor atuação da Secretaria de Educação e melhoria na qualidade do serviço prestado à população.

13. JUSTIFICATIVAS PARA O PARCELAMENTO OU NÃO DA SOLUÇÃO, SE APLICÁVEL

Rua Jefferson Moreira, S/N– Centro, CEP: 65.750-000 - CNPJ: 06.376.669/0001-69

Esperantinópolis – MA

Lavine Souza Carneiro
Engenheira Civil
CREA-MA 112193552-4



Processo Nº 11200202000000000000
Lil Nº 036
Visto

13.1. Não se aplica.

14. DEMONSTRAÇÃO DO ALINHAMENTO ENTRE A CONTRATAÇÃO E O PLANEJAMENTO DO ÓRGÃO OU ENTIDADE, IDENTIFICANDO A PREVISÃO NO PLANO ANUAL DE CONTRATAÇÕES OU, SE FOR O CASO, JUSTIFICANDO A AUSÊNCIA DE PREVISÃO.

14.1. Não se aplica. O Plano de Contratações Anuais é facultativo com base do Art. 12, inciso VII da Lei 14.133/21.

15. DECLARAÇÃO DE VIABILIDADE

15.1. Declaramos, considerando todo o exposto nestes Estudos Preliminares, que a contratação:

É Viável


Não é viável

16. HÁ NECESSIDADE DE CLASSIFICAR OS ESTUDOS PRELIMINARES COMO SIGILOSO, NOS TERMOS DA LEI Nº 12.527/2011? CASO NEGATIVO, ESTES ESTUDOS PRELIMINARES DEVEM SER ANEXOS DO TR/PB.


16.1. ETP não-sigiloso

Esperantinópolis/MA, 01 de abril de 2024.


Atenciosamente,



MANOEL SILVA DA PAZ
CPF: 730.658.463-49
Portaria nº 003/2022



LEILIANA DE SOUSA CARNEIRO
CPF: 918.527.573-53
Secretária Municipal de Educação
Portaria nº 141/2024



LAVINE SOUZA CARNEIRO
Engenheira Civil
CREA 1121935524MA

DECLARAÇÃO

PARCELAS DE MAIOR RELEVÂNCIA OU VALOR SIGNIFICATIVO

Objeto: CONSTRUÇÃO DE ESCOLA MUNICIPAL NO POVOADO CENTRÃO NO MUNICÍPIO DE ESPERANTINÓPOLIS.

Parcelas de maior relevância e valor significativo

Os elementos que individualizam e diferenciam o objeto, evidenciando seus pontos mais críticos, de maior dificuldade técnica, bem como que representam risco mais elevado para sua perfeita execução. Trata-se da essência do objeto licitado, aquilo que é realmente caracterizador da obra ou do serviço, que é de suma importância para o resultado almejado pela contratação.

O critério escolhido para os itens deste projeto foram os de maior valor significativo e constam no quadro abaixo:

Item	Descrição	Und	Quantidade total de projeto	Quantidade mínima exigida (50%)	Peso (%)
6.1	ALVENARIA DE VEDAÇÃO DE BLOCOS CERÂMICOS FURADOS NA HORIZONTAL DE 9X14X19 CM (ESPESSURA 9 CM) E ARGAMASSA DE ASSENTAMENTO COM PREPARO EM BETONEIRA. AF_12/2021	M ²	1.130,61	565,31	21,82%
11.2	EMBOÇO OU MASSA ÚNICA EM ARGAMASSA TRAÇO 1:2:8, PREPARO MECÂNICO COM BETONEIRA 400 L, APLICADA MANUALMENTE EM PANOS DE FACHADA COM PRESENÇA DE VÃOS, ESPESSURA DE 25 MM. AF_08/2022	M ²	1.600,1	800,05	13,63%
4.1/4.2/ 5.1/5.2	(COMPOSIÇÃO REPRESENTATIVA) EXECUÇÃO DE ESTRUTURAS DE CONCRETO ARMADO, PARA EDIFICAÇÃO INSTITUCIONAL TÉRREA, FCK = 25 MPA. AF_01/2017	M ³	23,86	11,93	12,23%

Esperantinópolis-MA, 24 de julho de 2024.