

**MÁXIMO CONSTRUÇÕES PROJETOS E INCORPORAÇÃO LTDA**  
**CNPJ: 22.791.070/0001-48**

RUA DOS AZULÕES, 1, EDIFÍCIO OFFICE TOWER, SALA 425, JARDIM RENASCENÇA 2  
CEP.: 65.075-060, SÃO LUÍS - MA  
CONTATO: (98) 98441-5578  
E-MAIL: [MAXIMOCONSTRUCOES.1@HOTMAIL.COM](mailto:MAXIMOCONSTRUCOES.1@HOTMAIL.COM)

Processo nº 0124042024  
Fls nº 403  
Visto  
**MÁXIMO**  
CONSTRUÇÕES

## **ANEXO II**

### **CARTA DE APRESENTAÇÃO DA PROPOSTA DE PREÇOS**

**CONCORRÊNCIA Nº 03/2024**  
**PROCESSO ADMINISTRATIVO Nº 0124042024**

A,  
Secretaria Municipal de Obras, Habitação e Transporte e Agente de Contratação  
Município de Esperantinópolis/MA

Apresenta-se a proposta comercial da empresa **MAXIMO CONSTRUCOES PROJETOS E INCORPORACAO LTDA**, CNPJ Nº 22.791.070/0001-48, sediada à Rua dos Azulões, 1, Edifício Office Tower, Sala 425, Jardim Renascença 2 CEP.: 65.075-060, SÃO LUÍS – MA, para execução dos serviços de obras e engenharia para pavimentação em vias urbanas no Município de Esperantinópolis/MA, de interesse da Secretaria Municipal de Obras, Habitação e Transporte, com recursos provenientes do Contrato de Repasse Nº 953055/2023/MCIDADES/CAIXA no **valor global de R\$1.415.608,54 (UM MILHAO QUATROCENTOS E QUINZE MIL SEISCENTOS E OITO REAIS E CINQUENTA E QUATRO CENTAVOS)**, conforme planilha orçamentária, para execução em 150 (cento e cinquenta dias) dias consecutivos, conforme cronograma físico-financeiro.

Declara-se que na proposta estão inclusas todas as despesas, inclusive aquelas relativas a taxas, tributos, encargos sociais, ensaios, testes e demais provas exigidas por normas técnicas oficiais, que possam influir direta ou indiretamente no custo de execução dos serviços, e, ainda, as despesas relativas à mobilização e desmobilização de pessoal, máquinas e equipamentos, sem que nos caiba, em qualquer caso, direito regressivo em relação ao Município de Esperantinópolis/MA.

Na execução dos serviços, observar-se-á rigorosamente as especificações das normas técnicas brasileiras ou qualquer outra norma que garanta a qualidade igual ou superior, bem como as recomendações e instruções do Órgão de Fiscalização da Administração Pública, assumindo, desde já, a integral responsabilidade pela perfeita realização dos trabalhos, de conformidade com as especificações.

Informa-se que o **prazo de validade** da PROPOSTA DE PREÇOS é de **60 (sessenta) dias corridos**, a contar da data de abertura da licitação. O Regime Tributário a que estamos sujeitos é o de Simples Nacional.

**MÁXIMO CONSTRUÇÕES PROJETOS E INCORPORAÇÃO LTDA**  
**CNPJ: 22.791.070/0001-48**

RUA DOS AZULÕES, 1, EDIFÍCIO OFFICE TOWER, SALA 425, JARDIM RENASCENÇA 2  
CEP.: 65.075-060, SÃO LUÍS - MA  
CONTATO: (98) 98441-5578  
E-MAIL: [MAXIMOCONSTRUCOES.1@HOTMAIL.COM](mailto:MAXIMOCONSTRUCOES.1@HOTMAIL.COM)

Processo nº 01240120  
Fls nº 208  
Visto  
**MÁXIMO**  
CONSTRUÇÕES

Caso seja adjudicado o objeto da presente licitação, nos comprometemos a assinar o Contrato no prazo determinado no documento de convocação, indicando para esse fim o Sr. Rommel Silva Nunes, como representante desta Empresa.

Por fim, declara-se que tem o pleno conhecimento de todos os aspectos relativos à licitação e a plena concordância com as condições estabelecidas no Edital da licitação e seus anexos e que está plenamente ciente do teor e da extensão desta declaração e que detém plenos poderes e informações para firmá-la.

São Luís – MA, 03 de Junho de 2024.

Documento assinado digitalmente  
**gov.br** ROMMEL SILVA NUNES  
Data: 03/06/2024 11:21:35-0300  
Verifique em <https://validar.it.gov.br>

---

**Máximo Construções Projetos e Incorporação LTDA**  
Rommel Silva Nunes – Eng. Civil  
CPF 226.015.383-68  
Representante Legal

**MÁXIMO**  
CONSTRUÇÕES

MÁXIMO CONSTRUÇÕES PROJETOS E INCORPORAÇÃO LTDA  
CNPJ: 22.791.070/0001-48

RUA DOS AZULÕES, 1, EDIFÍCIO OFFICE TOWER, SALA 425, JARDIM RENASCENÇA 2  
CEP.: 65.075-060, SÃO LUÍS - MA  
CONTATO: (98) 98441-5578  
E-MAIL: MAXIMOCONSTRUCOES.1@HOTMAIL.COM



ORÇAMENTO SINTÉTICO									
Item	Código	Banco	Descrição	Und	Quant.	Valor Unit	Valor Unit com BDI	Total	Peso (%)
<b>1</b>			<b>PAVIMENTAÇÃO EM VIAS URBANAS NO MUNICÍPIO DE ESPERANTINÓPOLIS/MA</b>					<b>1.415.608,54</b>	<b>100,00 %</b>
<b>1.1</b>			<b>SERVIÇOS INICIAIS</b>					<b>1.766,29</b>	<b>0,12 %</b>
1.1.1	103689	SINAPI	FORNECIMENTO E INSTALAÇÃO DE PLACA DE OBRA COM CHAPA GALVANIZADA E ESTRUTURA DE MADEIRA. AF_03/2022_PS	m <sup>2</sup>	4,5	312,29	392,51	1.766,29	0,12 %
<b>1.2</b>			<b>MOBILIZAÇÃO E DESMOBILIZAÇÃO DE EQUIPAMENTOS</b>					<b>13.957,34</b>	<b>0,99 %</b>
1.2.1	001	Próprio	MOBILIZAÇÃO DE EQUIPAMENTOS	UND	1	5.552,29	6.978,67	6.978,67	0,49 %
1.2.2	001	Próprio	DESMOBILIZAÇÃO DE EQUIPAMENTOS	UND	1	5.552,29	6.978,67	6.978,67	0,49 %
<b>1.3</b>			<b>ADMINISTRAÇÃO LOCAL</b>					<b>60.816,65</b>	<b>4,30 %</b>
1.3.1	002	Próprio	ADMINISTRAÇÃO LOCAL DA OBRA (ENG. DE OBRA, ETC)	MÊS	5	9.677,25	12.163,33	60.816,65	4,30 %
<b>1.4</b>			<b>SERVIÇOS DE TERRAPLENAGEM</b>					<b>147.951,63</b>	<b>10,45 %</b>
1.4.1	100577	SINAPI	REGULARIZAÇÃO E COMPACTAÇÃO DE SUBLEITO DE SOLO PREDOMINANTEMENTE ARENOSO. AF_11/2019	m <sup>2</sup>	11895	1,17	1,47	17.485,65	1,24 %
1.4.2	003	Próprio	ESCAVAÇÃO E CARGA MATERIAL 1A CATEGORIA, UTILIZANDO TRATOR DE ESTEIRAS DE 110 A 160HP COM LAMINA, PESO OPERACIONAL 16T E PA CARREGADEIRA COM 197 HP	m <sup>3</sup>	4163,25	4,17	5,24	21.815,43	1,54 %
1.4.3	93595	SINAPI	TRANSPORTE COM CAMINHÃO BASCULANTE DE 10 M <sup>3</sup> , EM VIA URBANA EM REVESTIMENTO PRIMÁRIO (UNIDADE: TXKM). AF_07/2020	TXKM	22028,96	1,69	2,12	46.701,39	3,30 %
1.4.4	96388	SINAPI	EXECUÇÃO E COMPACTAÇÃO DE BASE E OU SUB BASE PARA PAVIMENTAÇÃO DE SOLOS DE COMPORTAMENTO LATERÍTICO (ARENOSO) - EXCLUSIVE SOLO, ESCAVAÇÃO, CARGA E TRANSPORTE. AF_11/2019	m <sup>3</sup>	4163,25	11,84	14,88	61.949,16	4,38 %
<b>1.5</b>			<b>SERVIÇOS DE PAVIMENTAÇÃO ASFÁLTICA</b>					<b>491.075,44</b>	<b>34,69 %</b>
1.5.1	004	Próprio	EXECUÇÃO DE IMPRIMAÇÃO COM ASFALTO DILUÍDO CM-30	m <sup>2</sup>	6862,5	8,05	10,11	69.379,87	4,90 %
1.5.2	005	Próprio	EXECUÇÃO DE PINTURA DE LIGAÇÃO COM EMULSÃO ASFÁLTICA RR-2C	m <sup>2</sup>	6862,5	2,54	3,19	21.891,37	1,55 %

MÁXIMO CONSTRUÇÕES PROJETOS E INCORPORAÇÃO LTL  
CNPJ: 22.791.070/0001-48

RUA DOS AZULÕES, 1, EDIFÍCIO OFFICE TOWER, SALA 425, JARDIM RENASCENÇA 2  
CEP.: 65.075-060, SÃO LUÍS - MA  
CONTATO: (98) 98441-5578  
E-MAIL: MAXIMOCONSTRUCOES.1@HOTMAIL.COM




1.5.3	102330	SINAPI	TRANSPORTE COM CAMINHÃO TANQUE DE TRANSPORTE DE MATERIAL ASFÁLTICO DE 30000 L, EM VIA URBANA PAVIMENTADA, DMT ATÉ 30KM (UNIDADE: TXKM). AF_07/2020	TXKM	339,69	1,41	1,77	601,25	0,04 %
1.5.4	102331	SINAPI	TRANSPORTE COM CAMINHÃO TANQUE DE TRANSPORTE DE MATERIAL ASFÁLTICO DE 30000 L, EM VIA URBANA PAVIMENTADA, ADICIONAL PARA DMT EXCEDENTE A 30 KM (UNIDADE: TXKM). AF_07/2020	TXKM	452,93	0,55	0,69	312,52	0,02 %
1.5.5	95995	SINAPI	EXECUÇÃO DE PAVIMENTO COM APLICAÇÃO DE CONCRETO ASFÁLTICO, CAMADA DE ROLAMENTO - EXCLUSIVE CARGA E TRANSPORTE. AF_11/2019	m³	205,88	1.427,24	1.793,89	369.326,07	26,09 %
1.5.6	100986	SINAPI	CARGA DE MISTURA ASFÁLTICA EM CAMINHÃO BASCULANTE 10 M³ (UNIDADE: M3). AF_07/2020	m³	205,88	8,44	10,60	2.182,32	0,15 %
1.5.7	95875	SINAPI	TRANSPORTE COM CAMINHÃO BASCULANTE DE 10 M³, EM VIA URBANA PAVIMENTADA, DMT ATÉ 30 KM (UNIDADE: M3XKM). AF_07/2020	M3XKM	6176,4	2,31	2,90	17.911,56	1,27 %
1.5.8	93590	SINAPI	TRANSPORTE COM CAMINHÃO BASCULANTE DE 10 M³, EM VIA URBANA PAVIMENTADA, ADICIONAL PARA DMT EXCEDENTE A 30 KM (UNIDADE: M3XKM). AF_07/2020	M3XKM	8235,2	0,92	1,15	9.470,48	0,67 %
<b>1.6</b>			<b>SERVIÇOS DE CALÇADAS</b>					<b>259.308,08</b>	<b>18,32 %</b>
1.6.1	94992	SINAPI	EXECUÇÃO DE PASSEIO (CALÇADA) OU PISO DE CONCRETO COM CONCRETO MOLDADO IN LOCO, FEITO EM OBRA, ACABAMENTO CONVENCIONAL, ESPESSURA 6 CM, ARMADO. AF_08/2022	m²	1857,6	78,31	98,42	182.824,99	12,91 %
1.6.2	104658	SINAPI	PISO PODOTÁTIL DE ALERTA OU DIRECIONAL, DE CONCRETO, ASSENTADO SOBRE ARGAMASSA. AF_05/2023	m²	461,52	131,85	165,72	76.483,09	5,40 %
<b>1.7</b>			<b>SERVICOS DE DRENAGEM</b>					<b>392.169,60</b>	<b>27,70 %</b>
1.7.1	94273	SINAPI	ASSENTAMENTO DE GUIA (MEIO-FIO) EM TRECHO RETO, CONFECCIONADA EM CONCRETO PRÉ-FABRICADO, DIMENSÕES 100X15X13X30 CM (COMPRIMENTO X BASE INFERIOR X BASE SUPERIOR X ALTURA), PARA VIAS URBANAS (USO VIÁRIO). AF_06/2016	M	3026	60,16	75,61	228.795,86	16,16 %
1.7.2	94287	SINAPI	EXEÇÃO DE SARJETA DE CONCRETO USINADO, MOLDADA IN LOCO EM TRECHO RETO, 30 CM BASE X 10 CM ALTURA. AF_06/2016	M	3026	42,96	53,99	163.373,74	11,54 %

**MÁXIMO CONSTRUÇÕES PROJETOS E INCORPORAÇÃO LTDA**  
**CNPJ: 22.791.070/0001-48**

RUA DOS AZULÕES, 1, EDIFÍCIO OFFICE TOWER, SALA 425, JARDIM RENASCENÇA 2  
 CEP.: 65.075-060, SÃO LUÍS - MA  
 CONTATO: (98) 98441-5578  
 E-MAIL: [MAXIMOCONSTRUCOES.1@HOTMAIL.COM](mailto:MAXIMOCONSTRUCOES.1@HOTMAIL.COM)



<b>1.8</b>			<b>SINALIZAÇÃO VERTICAL</b>						<b>5.607,31</b>	<b>0,40 %</b>
1.8.1	5213423	SICRO3	FORN. E IMPLANTAÇÃO PLACA SINALIZ. TOT.REFLETIVA	m <sup>2</sup>	3,36	569,49	715,79		2.405,05	0,17 %
1.8.2	5213863	SICRO3	FORNECIMENTO E IMPLANTAÇÃO DE SUPORTE METALICO GALVANIZADO PARA PLACA	un	6	424,63	533,71		3.202,26	0,23 %
<b>1.9</b>			<b>SINALIZAÇÃO HORIZONTAL</b>						<b>20.831,50</b>	<b>1,47 %</b>
1.9.1	102512	SINAPI	PINTURA DE EIXO VIÁRIO SOBRE ASFALTO COM TINTA RETRORREFLETIVA A BASE DE RESINA ACRÍLICA COM MICROESFERAS DE VIDRO, APLICAÇÃO MECÂNICA COM DEMARCADORA AUTOPROPELIDA. AF_05/2021	M	3050	5,44	6,83		20.831,50	1,47 %
<b>1.10</b>			<b>LIMPEZA GERAL</b>						<b>22.124,70</b>	<b>1,56 %</b>
1.10.1	006	Próprio	LIMPEZA FINAL DA OBRA	m <sup>2</sup>	11895	1,48	1,86		22.124,70	1,56 %
									<b>Total sem BDI</b>	<b>1.126.538,48</b>
									<b>Total do BDI</b>	<b>289.070,06</b>
									<b>Total Geral</b>	<b>1.415.608,54</b>



**Máximo Construções Projetos e Incorporação LTDA**  
 Rommel Silva Nunes – Eng, Cível  
 CPF 226.015.383-68  
 Representante Legal

Processo nº 012104000  
 Fis nº 011  
 Visto  
 e  
 11/06/2024  
 hean

**MÁXIMO CONSTRUÇÕES PROJETOS E INCORPORAÇÃO LTD**  
**CNPJ: 22.791.070/0001-48**

RUA DOS AZULÕES, 1, EDIFÍCIO OFFICE TOWER, SALA 425, JARDIM RENASCENÇA 2  
 CEP.: 65.075-060, SÃO LUÍS - MA  
 CONTATO: (98) 98441-5578  
 E-MAIL: MAXIMOCONSTRUCOES.1@HOTMAIL.COM



**Composições Analíticas com Preço Unitário**  
**Composições Principais**

1.1.1	Código	Banco	Descrição	Tipo	Und	Quant.	Valor Unit	Total	
Composição	103689	SINAPI	FORNECIMENTO E INSTALAÇÃO DE PLACA DE OBRA COM CHAPA GALVANIZADA E ESTRUTURA DE MADEIRA. AF_03/2022_PS	PAVI - PAVIMENTAÇÃO	m²	1,0000000	312,29	312,29	
Composição Auxiliar	102234	SINAPI	PINTURA IMUNIZANTE PARA MADEIRA, 2 DEMÃOS. AF_01/2021	PINT - PINTURAS	m²	0,5000000	22,71	11,35	
Composição Auxiliar	88262	SINAPI	CARPINTEIRO DE FORMAS COM ENCARGOS COMPLEMENTARES	SEDI - SERVIÇOS DIVERSOS	H	0,3729000	26,89	10,02	
Composição Auxiliar	88316	SINAPI	SERVEnte COM ENCARGOS COMPLEMENTARES	SEDI - SERVIÇOS DIVERSOS	H	1,1186000	20,65	23,09	
Insumo	00004509	SINAPI	SARRAFO *2,5 X 10* CM EM PINUS, MISTA OU EQUIVALENTE DA REGIAO - BRUTA	Material	M	3,2083000	5,97	19,15	
Insumo	00004813	SINAPI	PLACA DE OBRA (PARA CONSTRUCAO CIVIL) EM CHAPA GALVANIZADA *N. 22*, ADESIVADA, DE *2,4 X 1,2* M (SEM POSTES PARA FIXACAO)	Material	m²	1,0000000	248,00	248,00	
Insumo	00005065	SINAPI	PREGO DE ACO POLIDO COM CABECA 10 X 10 (7/8 X 17)	Material	KG	0,0113000	37,44	0,42	
Insumo	00005069	SINAPI	PREGO DE ACO POLIDO COM CABECA 17 X 27 (2 1/2 X 11)	Material	KG	0,0132000	20,06	0,26	
				MO sem LS =>	14,06	LS =>	10,46	MO com LS =>	24,52
				Valor do BDI =>	80,22	Valor com BDI =>			392,51

1.2.1	Código	Banco	Descrição	Tipo	Und	Quant.	Valor Unit	Total
Composição	001	Próprio	MOBILIZAÇÃO DE EQUIPAMENTOS	SEDI - SERVIÇOS DIVERSOS	UND	1,0000000	5.552,29	5.552,29
Composição Auxiliar	5901	SINAPI	CAMINHÃO PIPA 10.000 L TRUCADO, PESO BRUTO TOTAL 23.000 KG, CARGA ÚTIL MÁXIMA 15.935 KG, DISTÂNCIA ENTRE EIXOS 4,8 M, POTÊNCIA 230 CV, INCLUSIVE TANQUE DE AÇO PARA TRANSPORTE DE ÁGUA - CHP DIURNO. AF_06/2014	CHOR - CUSTOS HORÁRIOS DE MÁQUINAS E EQUIPAMENTOS	CHP	2,0000000	300,78	601,56
Composição Auxiliar	5932	SINAPI	MOTONIVELADORA POTÊNCIA BÁSICA LÍQUIDA (PRIMEIRA MARCHA) 125 HP, PESO BRUTO 13032 KG, LARGURA DA LÂMINA DE 3,7 M - CHP DIURNO. AF_06/2014	CHOR - CUSTOS HORÁRIOS DE MÁQUINAS E EQUIPAMENTOS	CHP	2,3092400	252,33	582,69
Composição Auxiliar	96463	SINAPI	RÔLO COMPACTADOR DE PNEUS, ESTÁTICO, PRESSÃO VARIÁVEL, POTENCIA 110 HP, PESO SEM/COM LASTRO 10,8/27 T, LARGURA DE ROLAGEM 2,30 M - CHP DIURNO. AF_06/2017	CHOR - CUSTOS HORÁRIOS DE MÁQUINAS E EQUIPAMENTOS	CHP	2,0000000	216,66	433,32
Composição Auxiliar	5851	SINAPI	TRATOR DE ESTEIRAS, POTÊNCIA 150 HP, PESO OPERACIONAL 16,7 T, COM RODA MOTRIZ ELEVADA E LÂMINA 3,18 M3 - CHP DIURNO. AF_06/2014	CHOR - CUSTOS HORÁRIOS DE MÁQUINAS E EQUIPAMENTOS	CHP	2,0000000	232,80	465,60

Processo nº 0124042024  
 Fis nº 412  
 Visto

**MÁXIMO CONSTRUÇÕES PROJETOS E INCORPORAÇÃO LTD.**  
**CNPJ: 22.791.070/0001-48**

RUA DOS AZULÕES, 1, EDIFÍCIO OFFICE TOWER, SALA 425, JARDIM RENASCENÇA 2  
 CEP.: 65.075-060, SÃO LUÍS - MA  
 CONTATO: (98) 98441-5578  
 E-MAIL: [MAXIMOCONSTRUcoes.1@HOTMAIL.COM](mailto:MAXIMOCONSTRUcoes.1@HOTMAIL.COM)



Composição Auxiliar	5944	SINAPI	PÁ CARREGADEIRA SOBRE RODAS, POTÊNCIA 197 HP, CAPACIDADE DA CAÇAMBA 2,5 A 3,5 M3, PESO OPERACIONAL 18338 KG - CHP DIURNO. AF_06/2014	CHOR - CUSTOS HORÁRIOS DE MÁQUINAS E EQUIPAMENTOS	CHP	2,0000000	228,27	456,54		
Composição Auxiliar	91386	SINAPI	CAMINHÃO BASCULANTE 10 M3, TRUCADO CABINE SIMPLES, PESO BRUTO TOTAL 23.000 KG, CARGA ÚTIL MÁXIMA 15.935 KG, DISTÂNCIA ENTRE EIXOS 4,80 M, POTÊNCIA 230 CV INCLUSIVE CAÇAMBA METÁLICA - CHP DIURNO. AF_06/2014	CHOR - CUSTOS HORÁRIOS DE MÁQUINAS E EQUIPAMENTOS	CHP	4,0000000	251,64	1.006,56		
Composição Auxiliar	5684	SINAPI	ROLO COMPACTADOR VIBRATÓRIO DE UM CILINDRO AÇO LISO, POTÊNCIA 80 HP, PESO OPERACIONAL MÁXIMO 8,1 T, IMPACTO DINÂMICO 16,15 / 9,5 T, LARGURA DE TRABALHO 1,68 M - CHP DIURNO. AF_06/2014	CHOR - CUSTOS HORÁRIOS DE MÁQUINAS E EQUIPAMENTOS	CHP	2,0000000	166,04	332,08		
Composição Auxiliar	83362	SINAPI	ESPARGIDOR DE ASFALTO PRESSURIZADO, TANQUE 6 M3 COM ISOLAÇÃO TÉRMICA, AQUECIDO COM 2 MAÇARICOS, COM BARRA ESPARGIDORA 3,60 M, MONTADO SOBRE CAMINHÃO TOCO, PBT 14.300 KG, POTÊNCIA 185 CV - CHP DIURNO. AF_05/2023	CHOR - CUSTOS HORÁRIOS DE MÁQUINAS E EQUIPAMENTOS	CHP	2,0000000	265,03	530,06		
Composição Auxiliar	89035	SINAPI	TRATOR DE PNEUS, POTÊNCIA 85 CV, TRACÇÃO 4X4, PESO COM LASTRO DE 4.675 KG - CHP DIURNO. AF_06/2014	CHOR - CUSTOS HORÁRIOS DE MÁQUINAS E EQUIPAMENTOS	CHP	1,0000000	132,68	132,68		
Composição Auxiliar	5839	SINAPI	VASSOURA MECÂNICA REBOCÁVEL COM ESCOVA CILÍNDRICA, LARGURA ÚTIL DE VARRIMENTO DE 2,44 M - CHP DIURNO. AF_06/2014	CHOR - CUSTOS HORÁRIOS DE MÁQUINAS E EQUIPAMENTOS	CHP	1,0000000	9,89	9,89		
Composição Auxiliar	5835	SINAPI	VIBROACABADORA DE ASFALTO SOBRE ESTEIRAS, LARGURA DE PAVIMENTAÇÃO 1,90 M A 5,30 M, POTÊNCIA 105 HP CAPACIDADE 450 T/H - CHP DIURNO. AF_11/2014	CHOR - CUSTOS HORÁRIOS DE MÁQUINAS E EQUIPAMENTOS	CHP	1,0000000	309,34	309,34		
Composição Auxiliar	5940	SINAPI	PÁ CARREGADEIRA SOBRE RODAS, POTÊNCIA LÍQUIDA 128 HP, CAPACIDADE DA CAÇAMBA 1,7 A 2,8 M3, PESO OPERACIONAL 11632 KG - CHP DIURNO. AF_06/2014	CHOR - CUSTOS HORÁRIOS DE MÁQUINAS E EQUIPAMENTOS	CHP	1,0000000	187,79	187,79		
Composição Auxiliar	5867	SINAPI	ROLO COMPACTADOR VIBRATÓRIO TANDEM AÇO LISO, POTÊNCIA 58 HP, PESO SEM/COM LASTRO 6,5 / 9,4 T, LARGURA DE TRABALHO 1,2 M - CHP DIURNO. AF_06/2014	CHOR - CUSTOS HORÁRIOS DE MÁQUINAS E EQUIPAMENTOS	CHP	3,0000000	168,06	504,18		
					MO sem LS =>	304,04	LS =>	226,09	MO com LS =>	530,13
					Valor do BDI =>	1.426,38	Valor com BDI =>			6.978,67

1.2.2	Código	Banco	Descrição	Tipo	Und	Quant.	Valor Unit	Total
Composição	001	Próprio	DESMOBILIZAÇÃO DE EQUIPAMENTOS	SEDI - SERVIÇOS DIVERSOS	UND	1,0000000	5.552,29	5.552,29
Composição Auxiliar	5901	SINAPI	CAMINHÃO PIPA 10.000 L TRUCADO, PESO BRUTO TOTAL 23.000 KG, CARGA ÚTIL MÁXIMA 15.935 KG, DISTÂNCIA ENTRE EIXOS 4,8 M, POTÊNCIA 230 CV,	CHOR - CUSTOS HORÁRIOS DE MÁQUINAS E EQUIPAMENTOS	CHP	2,0000000	300,78	601,56

**MÁXIMO CONSTRUÇÕES PROJETOS E INCORPORAÇÃO LTD.**  
**CNPJ: 22.791.070/0001-48**

RUA DOS AZULÕES, 1, EDIFÍCIO OFFICE TOWER, SALA 425, JARDIM RENASCENÇA 2  
 CEP.: 65.075-060, SÃO LUÍS - MA  
 CONTATO: (98) 98441-5578

E-MAIL: [MAXIMOCONSTRUCOES.1@HOTMAIL.COM](mailto:MAXIMOCONSTRUCOES.1@HOTMAIL.COM)



Composição Auxiliar	5932	SINAPI	INCLUSIVE TANQUE DE AÇO PARA TRANSPORTE DE ÁGUA - CHP DIURNO. AF_06/2014	CHOR - CUSTOS HORÁRIOS DE MÁQUINAS E EQUIPAMENTOS	CHP	2,3092400	252,33	582,69
Composição Auxiliar	96463	SINAPI	MOTONIVELADORA POTÊNCIA BÁSICA LÍQUIDA (PRIMEIRA MARCHA) 125 HP, PESO BRUTO 13032 KG, LARGURA DA LÂMINA DE 3,7 M - CHP DIURNO. AF_06/2014	CHOR - CUSTOS HORÁRIOS DE MÁQUINAS E EQUIPAMENTOS	CHP	2,0000000	216,66	433,32
Composição Auxiliar	5851	SINAPI	ROLO COMPACTADOR DE PNEUS, ESTÁTICO, PRESSÃO VARIÁVEL, POTÊNCIA 110 HP, PESO SEM/COM LASTRO 10,8/27 T, LARGURA DE ROLAGEM 2,30 M - CHP DIURNO. AF_06/2017	CHOR - CUSTOS HORÁRIOS DE MÁQUINAS E EQUIPAMENTOS	CHP	2,0000000	232,80	465,60
Composição Auxiliar	5944	SINAPI	TRATOR DE ESTEIRAS, POTÊNCIA 150 HP, PESO OPERACIONAL 16,7 T, COM RODA MOTRIZ ELEVADA E LÂMINA 3,18 M3 - CHP DIURNO. AF_06/2014	CHOR - CUSTOS HORÁRIOS DE MÁQUINAS E EQUIPAMENTOS	CHP	2,0000000	228,27	456,54
Composição Auxiliar	91386	SINAPI	PÁ CARREGADEIRA SOBRE RODAS, POTÊNCIA 197 HP, CAPACIDADE DA CAÇAMBA 2,5 A 3,5 M3, PESO OPERACIONAL 18338 KG - CHP DIURNO. AF_06/2014	CHOR - CUSTOS HORÁRIOS DE MÁQUINAS E EQUIPAMENTOS	CHP	4,0000000	251,64	1.006,56
Composição Auxiliar	5684	SINAPI	CAMINHÃO BASCULANTE 10 M3, TRUCADO CABINE SIMPLES, PESO BRUTO TOTAL 23.000 KG, CARGA ÚTIL MÁXIMA 15.935 KG, DISTÂNCIA ENTRE EIXOS 4,80 M, POTÊNCIA 230 CV INCLUSIVE CAÇAMBA METÁLICA - CHP DIURNO. AF_06/2014	CHOR - CUSTOS HORÁRIOS DE MÁQUINAS E EQUIPAMENTOS	CHP	2,0000000	166,04	332,08
Composição Auxiliar	83362	SINAPI	ROLO COMPACTADOR VIBRATÓRIO DE UM CILINDRO AÇO LISO, POTÊNCIA 80 HP, PESO OPERACIONAL MÁXIMO 8,1 T, IMPACTO DINÂMICO 16,15 / 9,5 T, LARGURA DE TRABALHO 1,68 M - CHP DIURNO. AF_06/2014	CHOR - CUSTOS HORÁRIOS DE MÁQUINAS E EQUIPAMENTOS	CHP	2,0000000	265,03	530,06
Composição Auxiliar	89035	SINAPI	ESPARGIDOR DE ASFALTO PRESSURIZADO, TANQUE 6 M3 COM ISOLAÇÃO TÉRMICA, AQUECIDO COM 2 MAÇARICOS, COM BARRA ESPARGIDORA 3,60 M, MONTADO SOBRE CAMINHÃO TOCO, PBT 14.300 KG, POTÊNCIA 185 CV - CHP DIURNO. AF_05/2023	CHOR - CUSTOS HORÁRIOS DE MÁQUINAS E EQUIPAMENTOS	CHP	1,0000000	132,68	132,68
Composição Auxiliar	5839	SINAPI	TRATOR DE PNEUS, POTÊNCIA 85 CV, TRAÇÃO 4X4, PESO COM LASTRO DE 4.675 KG - CHP DIURNO. AF_06/2014	CHOR - CUSTOS HORÁRIOS DE MÁQUINAS E EQUIPAMENTOS	CHP	1,0000000	9,89	9,89
Composição Auxiliar	5835	SINAPI	VASSOURA MECÂNICA REBOCÁVEL COM ESCOVA CILÍNDRICA, LARGURA ÚTIL DE VARRIMENTO DE 2,44 M - CHP DIURNO. AF_06/2014	CHOR - CUSTOS HORÁRIOS DE MÁQUINAS E EQUIPAMENTOS	CHP	1,0000000	309,34	309,34
Composição Auxiliar	5940	SINAPI	VIBROACABADORA DE ASFALTO SOBRE ESTEIRAS, LARGURA DE PAVIMENTAÇÃO 1,90 M A 5,30 M, POTÊNCIA 105 HP CAPACIDADE 450 T/H - CHP DIURNO. AF_11/2014	CHOR - CUSTOS HORÁRIOS DE MÁQUINAS E EQUIPAMENTOS	CHP	1,0000000	187,79	187,79
Composição Auxiliar		SINAPI	PÁ CARREGADEIRA SOBRE RODAS, POTÊNCIA LÍQUIDA 128 HP, CAPACIDADE DA CAÇAMBA 1,7 A 2,8 M3, PESO OPERACIONAL 11632 KG - CHP DIURNO. AF_06/2014	CHOR - CUSTOS HORÁRIOS DE MÁQUINAS E EQUIPAMENTOS	CHP	1,0000000		

processo nº 01/2024  
 Fls. nº 114  
 visto



**MÁXIMO CONSTRUÇÕES PROJETOS E INCORPORAÇÃO LTD.**  
**CNPJ: 22.791.070/0001-48**

RUA DOS AZULÕES, 1, EDIFÍCIO OFFICE TOWER, SALA 425, JARDIM RENASCENÇA 2  
 CEP.: 65.075-060, SÃO LUÍS - MA  
 CONTATO: (98) 98441-5578

E-MAIL: MAXIMOCONSTRUCOES.1@HOTMAIL.COM



Composição Auxiliar	5867	SINAPI	ROLO COMPACTADOR VIBRATÓRIO TANDEM AÇO LISO, POTÊNCIA 58 HP, PESO SEM/COM LASTRO 6,5 / 9,4 T, LARGURA DE TRABALHO 1,2 M - CHP DIURNO. AF_06/2014	CHOR - CUSTOS HORÁRIOS DE MÁQUINAS E EQUIPAMENTOS	CHP	3,0000000	168,06	504,18
				MO sem LS =>		304,04	LS => 226,09	MO com LS => 530,13
				Valor do BDI =>		1.426,38	Valor com BDI =>	6.978,67

1.3.1	Código	Banco	Descrição	Tipo	Und	Quant.	Valor Unit	Total
Composição	002	Próprio	ADMINISTRAÇÃO LOCAL DA OBRA (ENG. DE OBRA, ETC)	SEDI - SERVIÇOS DIVERSOS	MÊS	1,0000000	9.677,25	9.677,25
Composição Auxiliar	90778	SINAPI	ENGENHEIRO CIVIL DE OBRA PLENO COM ENCARGOS COMPLEMENTARES	SEDI - SERVIÇOS DIVERSOS	H	65,0000000	97,17	6.316,05
Composição Auxiliar	90776	SINAPI	ENCARREGADO GERAL COM ENCARGOS COMPLEMENTARES	SEDI - SERVIÇOS DIVERSOS	H	120,0000000	28,01	3.361,20
				MO sem LS =>		5.286,05	LS => 3.930,70	MO com LS => 9.216,75
				Valor do BDI =>		2.486,08	Valor com BDI =>	12.163,33

1.4.1	Código	Banco	Descrição	Tipo	Und	Quant.	Valor Unit	Total
Composição	100577	SINAPI	REGULARIZAÇÃO E COMPACTAÇÃO DE SUBLEITO DE SOLO PREDOMINANTEMENTE ARENOSO. AF_11/2019	PAVI - PAVIMENTAÇÃO	m²	1,0000000	1,17	1,17
Composição Auxiliar	5901	SINAPI	CAMINHÃO PIPA 10.000 L TRUCADO, PESO BRUTO TOTAL 23.000 KG, CARGA ÚTIL MÁXIMA 15.935 KG, DISTÂNCIA ENTRE EIXOS 4,8 M, POTÊNCIA 230 CV, INCLUSIVE TANQUE DE AÇO PARA TRANSPORTE DE ÁGUA - CHP DIURNO. AF_06/2014	CHOR - CUSTOS HORÁRIOS DE MÁQUINAS E EQUIPAMENTOS	CHP	0,0010000	300,78	0,30
Composição Auxiliar	5903	SINAPI	CAMINHÃO PIPA 10.000 L TRUCADO, PESO BRUTO TOTAL 23.000 KG, CARGA ÚTIL MÁXIMA 15.935 KG, DISTÂNCIA ENTRE EIXOS 4,8 M, POTÊNCIA 230 CV, INCLUSIVE TANQUE DE AÇO PARA TRANSPORTE DE ÁGUA - CHI DIURNO. AF_06/2014	CHOR - CUSTOS HORÁRIOS DE MÁQUINAS E EQUIPAMENTOS	CHI	0,0020000	64,48	0,12
Composição Auxiliar	5932	SINAPI	MOTONIVELADORA POTÊNCIA BÁSICA LÍQUIDA (PRIMEIRA MARCHA) 125 HP, PESO BRUTO 13032 KG, LARGURA DA LÂMINA DE 3,7 M - CHP DIURNO. AF_06/2014	CHOR - CUSTOS HORÁRIOS DE MÁQUINAS E EQUIPAMENTOS	CHP	0,0001000	252,33	0,02
Composição Auxiliar	5934	SINAPI	MOTONIVELADORA POTÊNCIA BÁSICA LÍQUIDA (PRIMEIRA MARCHA) 125 HP, PESO BRUTO 13032 KG, LARGURA DA LÂMINA DE 3,7 M - CHI DIURNO. AF_06/2014	CHOR - CUSTOS HORÁRIOS DE MÁQUINAS E EQUIPAMENTOS	CHI	0,0030000	94,36	0,28
Composição Auxiliar	88316	SINAPI	SERVENTE COM ENCARGOS COMPLEMENTARES	SEDI - SERVIÇOS DIVERSOS	H	0,0030000	20,65	0,06

**MÁXIMO CONSTRUÇÕES PROJETOS E INCORPORAÇÃO LTD.**  
**CNPJ: 22.791.070/0001-48**

RUA DOS AZULÕES, 1, EDIFÍCIO OFFICE TOWER, SALA 425, JARDIM RENASCENÇA 2  
 CEP.: 65.075-060, SÃO LUÍS - MA  
 CONTATO: (98) 98441-5578

E-MAIL: MAXIMOCONSTRUCOES.1@HOTMAIL.COM



Composição Auxiliar	96463	SINAPI	ROLO COMPACTADOR DE PNEUS, ESTÁTICO, PRESSÃO VARIÁVEL, POTÊNCIA 110 HP, PESO SEM/COM LASTRO 10,8/27 T, LARGURA DE ROLAGEM 2,30 M - CHP DIURNO. AF_06/2017	CHOR - CUSTOS HORÁRIOS DE MÁQUINAS E EQUIPAMENTOS	CHP	0,0010000	216,66	0,21	
Composição Auxiliar	96464	SINAPI	ROLO COMPACTADOR DE PNEUS, ESTÁTICO, PRESSÃO VARIÁVEL, POTÊNCIA 110 HP, PESO SEM/COM LASTRO 10,8/27 T, LARGURA DE ROLAGEM 2,30 M - CHI DIURNO. AF_06/2017	CHOR - CUSTOS HORÁRIOS DE MÁQUINAS E EQUIPAMENTOS	CHI	0,0020000	90,43	0,18	
				MO sem LS =>	0,13	LS =>	0,09	MO com LS =>	0,22
				Valor do BDI =>	0,30			Valor com BDI =>	1,47

1.4.2	Código	Banco	Descrição	Tipo	Und	Quant.	Valor Unit	Total	
Composição	003	Próprio	ESCAVAÇÃO E CARGA MATERIAL 1ª CATEGORIA, UTILIZANDO TRATOR DE ESTEIRAS DE 110 A 160HP COM LÂMINA, PESO OPERACIONAL 16T E PA CARREGADEIRA COM 197 HP	SEDI - SERVIÇOS DIVERSOS	m³	1,0000000	4,17	4,17	
Composição Auxiliar	88316	SINAPI	SERVENTE COM ENCARGOS COMPLEMENTARES	SEDI - SERVIÇOS DIVERSOS	H	0,0187916	20,65	0,38	
Composição Auxiliar	5851	SINAPI	TRATOR DE ESTEIRAS, POTÊNCIA 150 HP, PESO OPERACIONAL 16,7 T, COM RODA MOTRIZ ELEVADA E LÂMINA 3,18 M3 - CHP DIURNO. AF_06/2014	CHOR - CUSTOS HORÁRIOS DE MÁQUINAS E EQUIPAMENTOS	CHP	0,0094458	232,80	2,19	
Composição Auxiliar	5944	SINAPI	PÁ CARREGADEIRA SOBRE RODAS, POTÊNCIA 197 HP, CAPACIDADE DA CAÇAMBA 2,5 A 3,5 M3, PESO OPERACIONAL 18338 KG - CHP DIURNO. AF_06/2014	CHOR - CUSTOS HORÁRIOS DE MÁQUINAS E EQUIPAMENTOS	CHP	0,0054206	228,27	1,23	
Composição Auxiliar	5946	SINAPI	PÁ CARREGADEIRA SOBRE RODAS, POTÊNCIA 197 HP, CAPACIDADE DA CAÇAMBA 2,5 A 3,5 M3, PESO OPERACIONAL 18338 KG - CHI DIURNO. AF_06/2014	CHOR - CUSTOS HORÁRIOS DE MÁQUINAS E EQUIPAMENTOS	CHI	0,0039252	95,24	0,37	
				MO sem LS =>	0,38	LS =>	0,29	MO com LS =>	0,67
				Valor do BDI =>	1,07			Valor com BDI =>	5,24

1.4.3	Código	Banco	Descrição	Tipo	Und	Quant.	Valor Unit	Total
Composição	93595	SINAPI	TRANSPORTE COM CAMINHÃO BASCULANTE DE 10 M³, EM VIA URBANA EM REVESTIMENTO PRIMÁRIO (UNIDADE: TXKM). AF_07/2020	TRAN - TRANSPORTES, CARGAS E DESCARGAS	TXKM	1,0000000	1,69	1,69
Composição Auxiliar	91386	SINAPI	CAMINHÃO BASCULANTE 10 M3, TRUCADO CABINE SIMPLES, PESO BRUTO TOTAL 23.000 KG, CARGA ÚTIL MÁXIMA 15.935 KG, DISTÂNCIA ENTRE EIXOS 4,80 M, POTÊNCIA 230 CV INCLUSIVE CAÇAMBA METÁLICA - CHP DIURNO. AF_06/2014	CHOR - CUSTOS HORÁRIOS DE MÁQUINAS E EQUIPAMENTOS	CHP	0,0061000	251,64	1,53
Composição Auxiliar	91387	SINAPI	CAMINHÃO BASCULANTE 10 M3, TRUCADO CABINE SIMPLES, PESO BRUTO TOTAL 23.000 KG, CARGA ÚTIL MÁXIMA 15.935 KG, DISTÂNCIA ENTRE EIXOS 4,80 M,	CHOR - CUSTOS HORÁRIOS DE MÁQUINAS E EQUIPAMENTOS	CHI	0,0026000	65,04	0,16

**MÁXIMO CONSTRUÇÕES PROJETOS E INCORPORAÇÃO LTD.**  
**CNPJ: 22.791.070/0001-48**

RUA DOS AZULÕES, 1, EDIFÍCIO OFFICE TOWER, SALA 425, JARDIM RENASCENÇA 2  
 CEP.: 65.075-060, SÃO LUÍS - MA  
 CONTATO: (98) 98441-5578  
 E-MAIL: MAXIMOCONSTRUCOES.1@HOTMAIL.COM



POTÊNCIA 230 CV INCLUSIVE CAÇAMBA METÁLICA -  
 CHI DIURNO. AF\_06/2014

MO sem LS =>	0,10	LS =>	0,07	MO com LS =>	0,17
Valor do BDI =>	0,43	Valor com BDI =>			2,12

1.4.4	Código	Banco	Descrição	Tipo	Und	Quant.	Valor Unit	Total
Composição	96388	SINAPI	EXECUÇÃO E COMPACTAÇÃO DE BASE E OU SUB BASE PARA PAVIMENTAÇÃO DE SOLOS DE COMPORTAMENTO LATERÍTICO (ARENOSO) - EXCLUSIVE SOLO, ESCAVAÇÃO, CARGA E TRANSPORTE. AF_11/2019	PAVI - PAVIMENTAÇÃO	m³	1,0000000	11,84	11,84
Composição Auxiliar	5684	SINAPI	ROLO COMPACTADOR VIBRATÓRIO DE UM CILINDRO AÇO LISO, POTÊNCIA 80 HP, PESO OPERACIONAL MÁXIMO 8,1 T, IMPACTO DINÂMICO 16,15 / 9,5 T, LARGURA DE TRABALHO 1,68 M - CHP DIURNO. AF_06/2014	CHOR - CUSTOS HORÁRIOS DE MÁQUINAS E EQUIPAMENTOS	CHP	0,0030000	166,04	0,49
Composição Auxiliar	5685	SINAPI	ROLO COMPACTADOR VIBRATÓRIO DE UM CILINDRO AÇO LISO, POTÊNCIA 80 HP, PESO OPERACIONAL MÁXIMO 8,1 T, IMPACTO DINÂMICO 16,15 / 9,5 T, LARGURA DE TRABALHO 1,68 M - CHI DIURNO. AF_06/2014	CHOR - CUSTOS HORÁRIOS DE MÁQUINAS E EQUIPAMENTOS	CHI	0,0230000	68,35	1,57
Composição Auxiliar	5901	SINAPI	CAMINHÃO PIPA 10.000 L TRUCADO, PESO BRUTO TOTAL 23.000 KG, CARGA ÚTIL MÁXIMA 15.935 KG, DISTÂNCIA ENTRE EIXOS 4,8 M, POTÊNCIA 230 CV, INCLUSIVE TANQUE DE AÇO PARA TRANSPORTE DE ÁGUA - CHP DIURNO. AF_06/2014	CHOR - CUSTOS HORÁRIOS DE MÁQUINAS E EQUIPAMENTOS	CHP	0,0040000	300,78	1,20
Composição Auxiliar	5903	SINAPI	CAMINHÃO PIPA 10.000 L TRUCADO, PESO BRUTO TOTAL 23.000 KG, CARGA ÚTIL MÁXIMA 15.935 KG, DISTÂNCIA ENTRE EIXOS 4,8 M, POTÊNCIA 230 CV, INCLUSIVE TANQUE DE AÇO PARA TRANSPORTE DE ÁGUA - CHI DIURNO. AF_06/2014	CHOR - CUSTOS HORÁRIOS DE MÁQUINAS E EQUIPAMENTOS	CHI	0,0220000	64,48	1,41
Composição Auxiliar	5932	SINAPI	MOTONIVELADORA POTÊNCIA BÁSICA LÍQUIDA (PRIMEIRA MARCHA) 125 HP, PESO BRUTO 13032 KG, LARGURA DA LÂMINA DE 3,7 M - CHP DIURNO. AF_06/2014	CHOR - CUSTOS HORÁRIOS DE MÁQUINAS E EQUIPAMENTOS	CHP	0,0080000	252,33	2,01
Composição Auxiliar	5934	SINAPI	MOTONIVELADORA POTÊNCIA BÁSICA LÍQUIDA (PRIMEIRA MARCHA) 125 HP, PESO BRUTO 13032 KG, LARGURA DA LÂMINA DE 3,7 M - CHI DIURNO. AF_06/2014	CHOR - CUSTOS HORÁRIOS DE MÁQUINAS E EQUIPAMENTOS	CHI	0,0190000	94,36	1,79
Composição Auxiliar	88316	SINAPI	SERVENTE COM ENCARGOS COMPLEMENTARES	SEDI - SERVIÇOS DIVERSOS	H	0,0260000	20,65	0,53
Composição Auxiliar	96463	SINAPI	ROLO COMPACTADOR DE PNEUS, ESTÁTICO, PRESSÃO VARIÁVEL, POTÊNCIA 110 HP, PESO SEM/COM LASTRO 10,8/27 T, LARGURA DE ROLAGEM 2,30 M - CHP DIURNO. AF_06/2017	CHOR - CUSTOS HORÁRIOS DE MÁQUINAS E EQUIPAMENTOS	CHP	0,0040000	216,66	0,86

Processo nº 2024/00000000  
 Fis nº 00000000  
 Visto e  
 [Assinatura]

**MÁXIMO CONSTRUÇÕES PROJETOS E INCORPORAÇÃO LTD.**  
**CNPJ: 22.791.070/0001-48**

RUA DOS AZULÕES, 1, EDIFÍCIO OFFICE TOWER, SALA 425, JARDIM RENASCENÇA 2  
 CEP.: 65.075-060, SÃO LUÍS - MA  
 CONTATO: (98) 98441-5578

E-MAIL: [MAXIMOCONSTRUCOES.1@HOTMAIL.COM](mailto:MAXIMOCONSTRUCOES.1@HOTMAIL.COM)



Composição Auxiliar	96464	SINAPI	ROLO COMPACTADOR DE PNEUS, ESTÁTICO, PRESSÃO VARIÁVEL, POTÊNCIA 110 HP, PESO SEM/COM LASTRO 10,8/27 T, LARGURA DE ROLAGEM 2,30 M - CHI DIURNO. AF_06/2017	CHOR - CUSTOS HORÁRIOS DE MÁQUINAS E EQUIPAMENTOS	CHI	0,0220000	90,43	1,98	
				MO sem LS =>	1,45	LS =>	1,08	MO com LS =>	2,53
				Valor do BDI =>	3,04		Valor com BDI =>		14,88

1.5.1	Código	Banco	Descrição	Tipo	Und	Quant.	Valor Unit	Total	
Composição	004	Próprio	EXECUÇÃO DE IMPRIMAÇÃO COM ASFALTO DILUÍDO CM-30	SEDI - SERVIÇOS DIVERSOS	m²	1,0000000	8,05	8,05	
Composição Auxiliar	88316	SINAPI	SERVENTE COM ENCARGOS COMPLEMENTARES	SEDI - SERVIÇOS DIVERSOS	H	0,0059000	20,65	0,12	
Composição Auxiliar	5839	SINAPI	VASSOURA MECÂNICA REBOCÁVEL COM ESCOVA CILÍNDRICA, LARGURA ÚTIL DE VARRIMENTO DE 2,44 M - CHP DIURNO. AF_06/2014	CHOR - CUSTOS HORÁRIOS DE MÁQUINAS E EQUIPAMENTOS	CHP	0,0020000	9,89	0,01	
Composição Auxiliar	5841	SINAPI	VASSOURA MECÂNICA REBOCÁVEL COM ESCOVA CILÍNDRICA, LARGURA ÚTIL DE VARRIMENTO DE 2,44 M - CHI DIURNO. AF_06/2014	CHOR - CUSTOS HORÁRIOS DE MÁQUINAS E EQUIPAMENTOS	CHI	0,0050000	4,97	0,02	
Composição Auxiliar	83362	SINAPI	ESPARGIDOR DE ASFALTO PRESSURIZADO, TANQUE 6 M3 COM ISOLAÇÃO TÉRMICA, AQUECIDO COM 2 MAÇARICOS, COM BARRA ESPARGIDORA 3,60 M, MONTADO SOBRE CAMINHÃO TOCO, PBT 14.300 KG, POTÊNCIA 185 CV - CHP DIURNO. AF_05/2023	CHOR - CUSTOS HORÁRIOS DE MÁQUINAS E EQUIPAMENTOS	CHP	0,0011000	265,03	0,29	
Composição Auxiliar	89035	SINAPI	TRATOR DE PNEUS, POTÊNCIA 85 CV, TRACÇÃO 4X4, PESO COM LASTRO DE 4.675 KG - CHP DIURNO. AF_06/2014	CHOR - CUSTOS HORÁRIOS DE MÁQUINAS E EQUIPAMENTOS	CHP	0,0017000	132,68	0,22	
Composição Auxiliar	89036	SINAPI	TRATOR DE PNEUS, POTÊNCIA 85 CV, TRACÇÃO 4X4, PESO COM LASTRO DE 4.675 KG - CHI DIURNO. AF_06/2014	CHOR - CUSTOS HORÁRIOS DE MÁQUINAS E EQUIPAMENTOS	CHI	0,0041000	49,84	0,20	
Composição Auxiliar	91486	SINAPI	ESPARGIDOR DE ASFALTO PRESSURIZADO, TANQUE 6 M3 COM ISOLAÇÃO TÉRMICA, AQUECIDO COM 2 MAÇARICOS, COM BARRA ESPARGIDORA 3,60 M, MONTADO SOBRE CAMINHÃO TOCO, PBT 14.300 KG, POTÊNCIA 185 CV - CHI DIURNO. AF_05/2023	CHOR - CUSTOS HORÁRIOS DE MÁQUINAS E EQUIPAMENTOS	CHI	0,0051000	63,07	0,32	
Insumo	3	Próprio	ASFALTO DILUÍDO DE PETRÓLEO CM-30 (COLETADO CAIXA NA ANP ACRESCIDO DE ICMS)	Outros	KG	1,2000000	5,73	6,87	
				MO sem LS =>	0,19	LS =>	0,14	MO com LS =>	0,33
				Valor do BDI =>	2,06		Valor com BDI =>		10,11

1.5.2	Código	Banco	Descrição	Tipo	Und	Quant.	Valor Unit	Total
Composição	005	Próprio	EXECUÇÃO DE PINTURA DE LIGAÇÃO COM EMULSÃO ASFÁLTICA RR-2C	SEDI - SERVIÇOS DIVERSOS	m²	1,0000000	2,54	2,54

**MÁXIMO CONSTRUÇÕES PROJETOS E INCORPORAÇÃO LTD.**  
**CNPJ: 22.791.070/0001-48**

RUA DOS AZULÕES, 1, EDIFÍCIO OFFICE TOWER, SALA 425, JARDIM RENASCENÇA 2  
 CEP.: 65.075-060, SÃO LUÍS - MA  
 CONTATO: (98) 98441-5578

E-MAIL: MAXIMOCONSTRUcoes.1@HOTMAIL.COM



Composição Auxiliar	88316	SINAPI	SERVENTE COM ENCARGOS COMPLEMENTARES	SEDI - SERVIÇOS DIVERSOS	H	0,0059000	20,65	0,12		
Composição Auxiliar	5839	SINAPI	VASSOURA MECÂNICA REBOCÁVEL COM ESCOVA CILÍNDRICA, LARGURA ÚTIL DE VARRIMENTO DE 2,44 M - CHP DIURNO. AF_06/2014	CHOR - CUSTOS HORÁRIOS DE MÁQUINAS E EQUIPAMENTOS	CHP	0,0020000	9,89	0,01		
Composição Auxiliar	5841	SINAPI	VASSOURA MECÂNICA REBOCÁVEL COM ESCOVA CILÍNDRICA, LARGURA ÚTIL DE VARRIMENTO DE 2,44 M - CHI DIURNO. AF_06/2014	CHOR - CUSTOS HORÁRIOS DE MÁQUINAS E EQUIPAMENTOS	CHI	0,0040000	4,97	0,01		
Composição Auxiliar	83362	SINAPI	ESPARGIDOR DE ASFALTO PRESSURIZADO, TANQUE 6 M3 COM ISOLAÇÃO TÉRMICA, AQUECIDO COM 2 MAÇARICOS, COM BARRA ESPARGIDORA 3,60 M, MONTADO SOBRE CAMINHÃO TOCO, PBT 14.300 KG, POTÊNCIA 185 CV - CHP DIURNO. AF_05/2023	CHOR - CUSTOS HORÁRIOS DE MÁQUINAS E EQUIPAMENTOS	CHP	0,0004000	265,03	0,10		
Composição Auxiliar	89035	SINAPI	TRATOR DE PNEUS, POTÊNCIA 85 CV, TRACÇÃO 4X4, PESO COM LASTRO DE 4.675 KG - CHP DIURNO. AF_06/2014	CHOR - CUSTOS HORÁRIOS DE MÁQUINAS E EQUIPAMENTOS	CHP	0,0017000	132,68	0,22		
Composição Auxiliar	89036	SINAPI	TRATOR DE PNEUS, POTÊNCIA 85 CV, TRACÇÃO 4X4, PESO COM LASTRO DE 4.675 KG - CHI DIURNO. AF_06/2014	CHOR - CUSTOS HORÁRIOS DE MÁQUINAS E EQUIPAMENTOS	CHI	0,0038000	49,84	0,18		
Composição Auxiliar	91486	SINAPI	ESPARGIDOR DE ASFALTO PRESSURIZADO, TANQUE 6 M3 COM ISOLAÇÃO TÉRMICA, AQUECIDO COM 2 MAÇARICOS, COM BARRA ESPARGIDORA 3,60 M, MONTADO SOBRE CAMINHÃO TOCO, PBT 14.300 KG, POTÊNCIA 185 CV - CHI DIURNO. AF_05/2023	CHOR - CUSTOS HORÁRIOS DE MÁQUINAS E EQUIPAMENTOS	CHI	0,0054000	63,07	0,34		
Insumo	4	Próprio	EMULSAO ASFALTICA CATIONICA RR-2C PARA USO EM PAVIMENTACAO ASFALTICA (COLETADO CAIXA NA ANP ACRESCIDO DE ICMS)	Outros	KG	0,4500000	3,48	1,56		
					MO sem LS =>	0,17	LS =>	0,13	MO com LS =>	0,30
					Valor do BDI =>	0,65	Valor com BDI =>		3,19	



1.5.3	Código	Banco	Descrição	Tipo	Und	Quant.	Valor Unit	Total
Composição	102330	SINAPI	TRANSPORTE COM CAMINHÃO TANQUE DE TRANSPORTE DE MATERIAL ASFÁLTICO DE 30000 L, EM VIA URBANA PAVIMENTADA, DMT ATÉ 30KM (UNIDADE: TXKM). AF_07/2020	TRAN - TRANSPORTES, CARGAS E DESCARGAS	TXKM	1,0000000	1,41	1,41
Composição Auxiliar	91645	SINAPI	CAMINHÃO DE TRANSPORTE DE MATERIAL ASFÁLTICO 30.000 L, COM CAVALO MECÂNICO DE CAPACIDADE MÁXIMA DE TRACÇÃO COMBINADO DE 66.000 KG, POTÊNCIA 360 CV, INCLUSIVE TANQUE DE ASFALTO COM SERPENTINA - CHP DIURNO. AF_08/2015	CHOR - CUSTOS HORÁRIOS DE MÁQUINAS E EQUIPAMENTOS	CHP	0,0028000	464,42	1,30
Composição Auxiliar	91646	SINAPI	CAMINHÃO DE TRANSPORTE DE MATERIAL ASFÁLTICO 30.000 L, COM CAVALO MECÂNICO DE CAPACIDADE MÁXIMA DE TRACÇÃO COMBINADO DE 66.000 KG, POTÊNCIA 360 CV, INCLUSIVE TANQUE DE ASFALTO COM SERPENTINA - CHI DIURNO. AF_08/2015	CHOR - CUSTOS HORÁRIOS DE MÁQUINAS E EQUIPAMENTOS	CHI	0,0012000	92,13	0,11

Processo nº 01400000  
 Fis nº 418  
 Visão

**MÁXIMO CONSTRUÇÕES PROJETOS E INCORPORAÇÃO LTD.**  
**CNPJ: 22.791.070/0001-48**

RUA DOS AZULÕES, 1, EDIFÍCIO OFFICE TOWER, SALA 425, JARDIM RENASCENÇA 2  
 CEP.: 65.075-060, SÃO LUÍS - MA  
 CONTATO: (98) 98441-5578  
 E-MAIL: MAXIMOCONSTRUCOES.1@HOTMAIL.COM



MO sem LS => 0,05 LS => 0,03 MO com LS => 0,08  
 Valor do BDI => 0,36 Valor com BDI => 1,77

1.5.4	Código	Banco	Descrição	Tipo	Und	Quant.	Valor Unit	Total	
Composição	102331	SINAPI	TRANSPORTE COM CAMINHÃO TANQUE DE TRANSPORTE DE MATERIAL ASFÁLTICO DE 30000 L, EM VIA URBANA PAVIMENTADA, ADICIONAL PARA DMT EXCEDENTE A 30 KM (UNIDADE: TXKM). AF_07/2020	TRAN - TRANSPORTES, CARGAS E DESCARGAS	TXKM	1,0000000	0,55	0,55	
Composição Auxiliar	91645	SINAPI	CAMINHÃO DE TRANSPORTE DE MATERIAL ASFÁLTICO 30.000 L, COM CAVALO MECÂNICO DE CAPACIDADE MÁXIMA DE TRACÇÃO COMBINADO DE 66.000 KG, POTÊNCIA 360 CV, INCLUSIVE TANQUE DE ASFALTO COM SERPENTINA - CHP DIURNO. AF_08/2015	CHOR - CUSTOS HORÁRIOS DE MÁQUINAS E EQUIPAMENTOS	CHP	0,0011000	464,42	0,51	
Composição Auxiliar	91646	SINAPI	CAMINHÃO DE TRANSPORTE DE MATERIAL ASFÁLTICO 30.000 L, COM CAVALO MECÂNICO DE CAPACIDADE MÁXIMA DE TRACÇÃO COMBINADO DE 66.000 KG, POTÊNCIA 360 CV, INCLUSIVE TANQUE DE ASFALTO COM SERPENTINA - CHI DIURNO. AF_08/2015	CHOR - CUSTOS HORÁRIOS DE MÁQUINAS E EQUIPAMENTOS	CHI	0,0005000	92,13	0,04	
				MO sem LS =>	0,02	LS =>	0,01	MO com LS =>	0,03
				Valor do BDI =>	0,14			Valor com BDI =>	0,69

1.5.5	Código	Banco	Descrição	Tipo	Und	Quant.	Valor Unit	Total
Composição	95995	SINAPI	EXECUÇÃO DE PAVIMENTO COM APLICAÇÃO DE CONCRETO ASFÁLTICO, CAMADA DE ROLAMENTO - EXCLUSIVE CARGA E TRANSPORTE. AF_11/2019	PAVI - PAVIMENTAÇÃO	m³	1,0000000	1.427,24	1.427,24
Composição Auxiliar	5835	SINAPI	VIBROACABADORA DE ASFALTO SOBRE ESTEIRAS, LARGURA DE PAVIMENTAÇÃO 1,90 M A 5,30 M, POTÊNCIA 105 HP CAPACIDADE 450 T/H - CHP DIURNO. AF_11/2014	CHOR - CUSTOS HORÁRIOS DE MÁQUINAS E EQUIPAMENTOS	CHP	0,0464000	309,34	14,35
Composição Auxiliar	5837	SINAPI	VIBROACABADORA DE ASFALTO SOBRE ESTEIRAS, LARGURA DE PAVIMENTAÇÃO 1,90 M A 5,30 M, POTÊNCIA 105 HP CAPACIDADE 450 T/H - CHI DIURNO. AF_11/2014	CHOR - CUSTOS HORÁRIOS DE MÁQUINAS E EQUIPAMENTOS	CHI	0,0949000	115,39	10,95
Composição Auxiliar	88314	SINAPI	RASTELEIRO COM ENCARGOS COMPLEMENTARES	SEDI - SERVIÇOS DIVERSOS	H	1,1301000	25,70	29,04
Composição Auxiliar	91386	SINAPI	CAMINHÃO BASCULANTE 10 M3, TRUCADO CABINE SIMPLES, PESO BRUTO TOTAL 23.000 KG, CARGA ÚTIL MÁXIMA 15.935 KG, DISTÂNCIA ENTRE EIXOS 4,80 M, POTÊNCIA 230 CV INCLUSIVE CAÇAMBA METÁLICA - CHP DIURNO. AF_06/2014	CHOR - CUSTOS HORÁRIOS DE MÁQUINAS E EQUIPAMENTOS	CHP	0,0464000	251,64	11,67

Processo nº 2024/00000000-00  
 Visto  
 27/06/2024

RUA DOS AZULÕES, 1, EDIFÍCIO OFFICE TOWER, SALA 425, JARDIM RENASCENÇA 2  
 CEP.: 65.075-060, SÃO LUÍS - MA  
 CONTATO: (98) 98441-5578  
 E-MAIL: MAXIMOCONSTRUcoes.1@HOTMAIL.COM



**MÁXIMO**  
 CONSTRUÇÕES

Composição Auxiliar	95631	SINAPI	ROLO COMPACTADOR VIBRATORIO TANDEM, ACO LISO, POTENCIA 125 HP, PESO SEM/COM LASTRO 10,20/11,65 T, LARGURA DE TRABALHO 1,73 M - CHP DIURNO. AF_11/2016	CHOR - CUSTOS HORÁRIOS DE MÁQUINAS E EQUIPAMENTOS	CHP	0,0805000	226,38	18,22		
Composição Auxiliar	95632	SINAPI	ROLO COMPACTADOR VIBRATORIO TANDEM, ACO LISO, POTENCIA 125 HP, PESO SEM/COM LASTRO 10,20/11,65 T, LARGURA DE TRABALHO 1,73 M - CHI DIURNO. AF_11/2016	CHOR - CUSTOS HORÁRIOS DE MÁQUINAS E EQUIPAMENTOS	CHI	0,0607000	82,42	5,00		
Composição Auxiliar	96155	SINAPI	TRATOR DE PNEUS COM POTÊNCIA DE 85 CV, TRAÇÃO 4X4, COM VASSOURA MECÂNICA ACOPLADA - CHI DIURNO. AF_02/2017	CHOR - CUSTOS HORÁRIOS DE MÁQUINAS E EQUIPAMENTOS	CHI	0,1071000	54,58	5,84		
Composição Auxiliar	96157	SINAPI	TRATOR DE PNEUS COM POTÊNCIA DE 85 CV, TRAÇÃO 4X4, COM VASSOURA MECÂNICA ACOPLADA - CHP DIURNO. AF_03/2017	CHOR - CUSTOS HORÁRIOS DE MÁQUINAS E EQUIPAMENTOS	CHP	0,0341000	141,51	4,82		
Composição Auxiliar	96463	SINAPI	ROLO COMPACTADOR DE PNEUS, ESTATICO, PRESSAO VARIAVEL, POTENCIA 110 HP, PESO SEM/COM LASTRO 10,8/27 T, LARGURA DE ROLAGEM 2,30 M - CHP DIURNO. AF_06/2017	CHOR - CUSTOS HORÁRIOS DE MÁQUINAS E EQUIPAMENTOS	CHP	0,0419000	216,66	9,07		
Composição Auxiliar	96464	SINAPI	ROLO COMPACTADOR DE PNEUS, ESTATICO, PRESSAO VARIAVEL, POTENCIA 110 HP, PESO SEM/COM LASTRO 10,8/27 T, LARGURA DE ROLAGEM 2,30 M - CHI DIURNO. AF_06/2017	CHOR - CUSTOS HORÁRIOS DE MÁQUINAS E EQUIPAMENTOS	CHI	0,0990000	90,43	8,95		
Insumo	00001518	SINAPI	CONCRETO BETUMINOSO USINADO A QUENTE (CBUQ) PARA PAVIMENTACAO ASFALTICA, PADRAO DNIT, FAIXA C, COM CAP 50/70 - AQUISICAO POSTO USINA	Material	T	2,5548000	512,50	1.309,33		
					MO sem LS =>	19,24	LS =>	14,30	MO com LS =>	33,54
					Valor do BDI	366,65			Valor com BDI =>	1.793,89



1.5.6 Composição	Código	Banco	Descrição	Tipo	Und	Quant.	Valor Unit	Total		
	100986	SINAPI	CARGA DE MISTURA ASFÁLTICA EM CAMINHÃO BASCULANTE 10 M³ (UNIDADE: M3). AF_07/2020	TRAN - TRANSPORTES, CARGAS E DESCARGAS	m³	1,0000000	8,44	8,44		
Composição Auxiliar	91386	SINAPI	CAMINHÃO BASCULANTE 10 M3, TRUCADO CABINE SIMPLES, PESO BRUTO TOTAL 23.000 KG, CARGA ÚTIL MÁXIMA 15.935 KG, DISTÂNCIA ENTRE EIXOS 4,80 M, POTÊNCIA 230 CV INCLUSIVE CAÇAMBA METÁLICA - CHP DIURNO. AF_06/2014	CHOR - CUSTOS HORÁRIOS DE MÁQUINAS E EQUIPAMENTOS	CHP	0,0290000	251,64	7,29		
Composição Auxiliar	91387	SINAPI	CAMINHÃO BASCULANTE 10 M3, TRUCADO CABINE SIMPLES, PESO BRUTO TOTAL 23.000 KG, CARGA ÚTIL MÁXIMA 15.935 KG, DISTÂNCIA ENTRE EIXOS 4,80 M, POTÊNCIA 230 CV INCLUSIVE CAÇAMBA METÁLICA - CHI DIURNO. AF_06/2014	CHOR - CUSTOS HORÁRIOS DE MÁQUINAS E EQUIPAMENTOS	CHI	0,0177000	65,04	1,15		
					MO sem LS =>	0,53	LS =>	0,40	MO com LS =>	0,93

Processo nº 0124  
 Fls nº 22  
 Visto

**MÁXIMO CONSTRUÇÕES PROJETOS E INCORPORAÇÃO LTD.**  
**CNPJ: 22.791.070/0001-48**

RUA DOS AZULÕES, 1, EDIFÍCIO OFFICE TOWER, SALA 425, JARDIM RENASCENÇA 2  
 CEP.: 65.075-060, SÃO LUÍS - MA  
 CONTATO: (98) 98441-5578  
 E-MAIL: MAXIMOCONSTRUCOES.1@HOTMAIL.COM



Valor do BDI => 2,16      Valor com BDI => 10,60

1.5.7	Código	Banco	Descrição	Tipo	Und	Quant.	Valor Unit	Total		
Composição	95875	SINAPI	TRANSPORTE COM CAMINHÃO BASCULANTE DE 10 M³, EM VIA URBANA PAVIMENTADA, DMT ATÉ 30 KM (UNIDADE: M3XKM). AF_07/2020	TRAN - TRANSPORTES, CARGAS E DESCARGAS	M3XKM	1,0000000	2,31	2,31		
Composição Auxiliar	91386	SINAPI	CAMINHÃO BASCULANTE 10 M3, TRUCADO CABINE SIMPLES, PESO BRUTO TOTAL 23.000 KG, CARGA ÚTIL MÁXIMA 15.935 KG, DISTÂNCIA ENTRE EIXOS 4,80 M, POTÊNCIA 230 CV INCLUSIVE CAÇAMBA METÁLICA - CHP DIURNO. AF_06/2014	CHOR - CUSTOS HORÁRIOS DE MÁQUINAS E EQUIPAMENTOS	CHP	0,0083000	251,64	2,08		
Composição Auxiliar	91387	SINAPI	CAMINHÃO BASCULANTE 10 M3, TRUCADO CABINE SIMPLES, PESO BRUTO TOTAL 23.000 KG, CARGA ÚTIL MÁXIMA 15.935 KG, DISTÂNCIA ENTRE EIXOS 4,80 M, POTÊNCIA 230 CV INCLUSIVE CAÇAMBA METÁLICA - CHI DIURNO. AF_06/2014	CHOR - CUSTOS HORÁRIOS DE MÁQUINAS E EQUIPAMENTOS	CHI	0,0036000	65,04	0,23		
				MO sem LS =>		0,13	LS =>	0,10	MO com LS =>	0,23
				Valor do BDI =>		0,59		Valor com BDI =>	2,90	

1.5.8	Código	Banco	Descrição	Tipo	Und	Quant.	Valor Unit	Total		
Composição	93590	SINAPI	TRANSPORTE COM CAMINHÃO BASCULANTE DE 10 M³, EM VIA URBANA PAVIMENTADA, ADICIONAL PARA DMT EXCEDENTE A 30 KM (UNIDADE: M3XKM). AF_07/2020	TRAN - TRANSPORTES, CARGAS E DESCARGAS	M3XKM	1,0000000	0,92	0,92		
Composição Auxiliar	91386	SINAPI	CAMINHÃO BASCULANTE 10 M3, TRUCADO CABINE SIMPLES, PESO BRUTO TOTAL 23.000 KG, CARGA ÚTIL MÁXIMA 15.935 KG, DISTÂNCIA ENTRE EIXOS 4,80 M, POTÊNCIA 230 CV INCLUSIVE CAÇAMBA METÁLICA - CHP DIURNO. AF_06/2014	CHOR - CUSTOS HORÁRIOS DE MÁQUINAS E EQUIPAMENTOS	CHP	0,0033000	251,64	0,83		
Composição Auxiliar	91387	SINAPI	CAMINHÃO BASCULANTE 10 M3, TRUCADO CABINE SIMPLES, PESO BRUTO TOTAL 23.000 KG, CARGA ÚTIL MÁXIMA 15.935 KG, DISTÂNCIA ENTRE EIXOS 4,80 M, POTÊNCIA 230 CV INCLUSIVE CAÇAMBA METÁLICA - CHI DIURNO. AF_06/2014	CHOR - CUSTOS HORÁRIOS DE MÁQUINAS E EQUIPAMENTOS	CHI	0,0014000	65,04	0,09		
				MO sem LS =>		0,05	LS =>	0,03	MO com LS =>	0,08
				Valor do BDI =>		0,23		Valor com BDI =>	1,15	

1.6.1	Código	Banco	Descrição	Tipo	Und	Quant.	Valor Unit	Total
Composição	94992	SINAPI	EXECUÇÃO DE PASSEIO (CALÇADA) OU PISO DE CONCRETO COM CONCRETO MOLDADO IN LOCO,	PISO - PISOS	m²	1,0000000	78,31	78,31

Processo nº 012/2024  
 Fis nº 012/2024  
 Visão



**MÁXIMO CONSTRUÇÕES PROJETOS E INCORPORAÇÃO LTD.**  
**CNPJ: 22.791.070/0001-48**

RUA DOS AZULÕES, 1, EDIFÍCIO OFFICE TOWER, SALA 425, JARDIM RENASCENÇA 2  
 CEP.: 65.075-060, SÃO LUÍS - MA  
 CONTATO: (98) 98441-5578

E-MAIL: [MAXIMOCONSTRUCOES.1@HOTMAIL.COM](mailto:MAXIMOCONSTRUCOES.1@HOTMAIL.COM)



Composição Auxiliar	88262	SINAPI	FEITO EM OBRA, ACABAMENTO CONVENCIONAL, ESPESSURA 6 CM, ARMADO. AF_08/2022	SEDI - SERVIÇOS DIVERSOS	H	0,0976000	26,89	2,62		
Composição Auxiliar	88309	SINAPI	CARPINTEIRO DE FORMAS COM ENCARGOS COMPLEMENTARES	SEDI - SERVIÇOS DIVERSOS	H	0,1483000	27,23	4,03		
Composição Auxiliar	88316	SINAPI	PEDREIRO COM ENCARGOS COMPLEMENTARES	SEDI - SERVIÇOS DIVERSOS	H	0,2459000	20,65	5,07		
Composição Auxiliar	94964	SINAPI	SERVEANTE COM ENCARGOS COMPLEMENTARES	FUES - FUNDAÇÕES E ESTRUTURAS	m³	0,0739000	471,52	34,84		
Insumo	00004517	SINAPI	CONCRETO FCK = 20MPA, TRAÇO 1:2:7:3 (EM MASSA SECA DE CIMENTO/ AREIA MÉDIA/ BRITA 1) - PREPARO MECÂNICO COM BETONEIRA 400 L. AF_05/2021	Material	M	0,4500000	4,11	1,84		
Insumo	00005068	SINAPI	SARRAFO *2,5 X 7,5* CM EM PINUS, MISTA OU EQUIVALENTE DA REGIAO - BRUTA	Material	KG	0,0240000	19,68	0,47		
Insumo	00007156	SINAPI	PREGO DE ACO POLIDO COM CABECA 17 X 21 (2 X 11)	Material	m²	1,0816000	27,22	29,44		
					MO sem LS =>	6,85	LS =>	5,09	MO com LS =>	11,94
					Valor do BDI =>	20,11	Valor com BDI =>		98,42	

1.6.2	Código	Banco	Descrição	Tipo	Und	Quant.	Valor Unit	Total		
Composição	104658	SINAPI	PISO PODOTÁTIL DE ALERTA OU DIRECIONAL, DE CONCRETO, ASSENTADO SOBRE ARGAMASSA. AF_05/2023	PISO - PISOS	m²	1,0000000	131,85	131,85		
Composição Auxiliar	88309	SINAPI	PEDREIRO COM ENCARGOS COMPLEMENTARES	SEDI - SERVIÇOS DIVERSOS	H	0,6180000	27,23	16,82		
Composição Auxiliar	88316	SINAPI	SERVEANTE COM ENCARGOS COMPLEMENTARES	SEDI - SERVIÇOS DIVERSOS	H	1,2380000	20,65	25,56		
Insumo	00034353	SINAPI	ARGAMASSA COLANTE AC II	Material	KG	10,0000000	2,01	20,10		
Insumo	00036178	SINAPI	PISO PODOTATIL DE CONCRETO - DIRECIONAL E ALERTA, *40 X 40 X 2,5* CM	Material	UN	6,2500000	11,10	69,37		
					MO sem LS =>	15,15	LS =>	11,27	MO com LS =>	26,42
					Valor do BDI =>	33,87	Valor com BDI =>		165,72	

1.7.1	Código	Banco	Descrição	Tipo	Und	Quant.	Valor Unit	Total
Composição	94273	SINAPI	ASSENTAMENTO DE GUIA (MEIO-FIO) EM TRECHO RETO, CONFECCIONADA EM CONCRETO PRÉ-FABRICADO, DIMENSÕES 100X15X13X30 CM (COMPRIMENTO X BASE INFERIOR X BASE SUPERIOR X ALTURA), PARA VIAS URBANAS (USO VIÁRIO). AF_06/2016	DROP - DRENAGEM/OBRAS DE CONTENÇÃO / POÇOS DE VISITA E CAIXAS	M	1,0000000	60,16	60,16
Composição Auxiliar	88309	SINAPI	PEDREIRO COM ENCARGOS COMPLEMENTARES	SEDI - SERVIÇOS DIVERSOS	H	0,3770000	27,23	10,26
Composição Auxiliar	88316	SINAPI	SERVEANTE COM ENCARGOS COMPLEMENTARES	SEDI - SERVIÇOS DIVERSOS	H	0,3770000	20,65	7,78

**MÁXIMO CONSTRUÇÕES PROJETOS E INCORPORAÇÃO LTD.**  
**CNPJ: 22.791.070/0001-48**

RUA DOS AZULÕES, 1, EDIFÍCIO OFFICE TOWER, SALA 425, JARDIM RENASCENÇA 2  
 CEP.: 65.075-060, SÃO LUÍS - MA  
 CONTATO: (98) 98441-5578

E-MAIL: MAXIMOCONSTRUCOES.1@HOTMAIL.COM



Composição Auxiliar	88629	SINAPI	ARGAMASSA TRAÇO 1:3 (EM VOLUME DE CIMENTO E AREIA MÉDIA ÚMIDA), PREPARO MANUAL. AF_08/2019	SEDI - SERVIÇOS DIVERSOS	m³	0,0020000	660,22	1,32		
Insumo	00000370	SINAPI	AREIA MEDIA - POSTO JAZIDA/FORNECEDOR (RETIRADO NA JAZIDA, SEM TRANSPORTE)	Material	m³	0,0070000	72,50	0,50		
Insumo	00004059	SINAPI	MEIO-FIO OU GUIA DE CONCRETO, PRE-MOLDADO, COMP 1 M, *30 X 12/15* CM (H X L1/L2)	Material	M	1,0050000	40,10	40,30		
				MO sem LS =>		6,73	LS =>	5,01	MO com LS =>	11,74
				Valor do BDI =>		15,45		Valor com BDI =>		75,61

1.7.2	Código	Banco	Descrição	Tipo	Und	Quant.	Valor Unit	Total		
Composição	94287	SINAPI	EXECUÇÃO DE SARJETA DE CONCRETO USINADO, MOLDADA IN LOCO EM TRECHO RETO, 30 CM BASE X 10 CM ALTURA. AF_06/2016	DROP - DRENAGEM/OBRAS DE CONTENÇÃO / POÇOS DE VISITA E CAIXAS	M	1,0000000	42,96	42,96		
Composição Auxiliar	88309	SINAPI	PEDREIRO COM ENCARGOS COMPLEMENTARES	SEDI - SERVIÇOS DIVERSOS	H	0,4100000	27,23	11,16		
Composição Auxiliar	88316	SINAPI	SERVENTE COM ENCARGOS COMPLEMENTARES	SEDI - SERVIÇOS DIVERSOS	H	0,4100000	20,65	8,46		
Insumo	00000370	SINAPI	AREIA MEDIA - POSTO JAZIDA/FORNECEDOR (RETIRADO NA JAZIDA, SEM TRANSPORTE)	Material	m³	0,0100000	72,50	0,72		
Insumo	00004517	SINAPI	SARRAFO *2,5 X 7,5* CM EM PINUS, MISTA OU EQUIVALENTE DA REGIAO - BRUTA	Material	M	0,2000000	4,11	0,82		
Insumo	00006189	SINAPI	TABUA NAO APARELHADA *2,5 X 30* CM, EM MACARANDUBA/MASSARANDUBA, ANGELIM OU EQUIVALENTE DA REGIAO - BRUTA	Material	M	0,0830000	30,93	2,56		
Insumo	00034492	SINAPI	CONCRETO USINADO BOMBEAVEL, CLASSE DE RESISTENCIA C20, COM BRITA 0 E 1, SLUMP = 100 +/- 20 MM, EXCLUI SERVICO DE BOMBEAMENTO (NBR 8953)	Material	m³	0,0370000	520,00	19,24		
				MO sem LS =>		7,20	LS =>	5,35	MO com LS =>	12,55
				Valor do BDI =>		11,03		Valor com BDI =>		53,99

1.8.1	Código	Banco	Descrição	Tipo	Und	Quant.	Valor Unit	Total	
Composição	5213423	SICRO3	FORN. E IMPLANTAÇÃO PLACA SINALIZ. TOT.REFLETIVA		m²	1,0000000	569,49	569,49	
A	Código	Banco	Equipamentos	Quantidade	Utilização		Custo Operacional		Custo Horário
					Operativa	Improdutiva	Operativa	Improdutiva	
Insumo	E9568	SICRO3	Furadeira de impacto de 12,5 mm - 0,80 kW	0,1506000	1,00	0,00	0,2055	0,1363	0,0309
Insumo	E9753	SICRO3	Grupo gerador - 23 kVA	0,4819300	1,00	0,00	25,0777	5,4333	12,0857
Insumo	E9623	SICRO3	Máquina de bancada guilhotina - 4,00 kW	0,2008000	1,00	0,00	15,0532	9,5687	3,0227
Insumo	E9622	SICRO3	Máquina de bancada universal para corte de chapa - 1,50 kW	0,4819300	1,00	0,00	13,8526	8,8055	6,6760
Insumo	E9507	SICRO3	Plotadora de recorte com computador e programa computacional	0,2409600	1,00	0,00	23,6662	14,9193	5,7026
					Custo Horário de Equipamentos =>				27,5179

Processo nº 14.000.000/2024  
 Fls nº 44  
 Visto  
 02/06/2024

MÁXIMO CONSTRUÇÕES PROJETOS E INCORPORAÇÃO LTDA.  
CNPJ: 22.791.070/0001-48

RUA DOS AZULÕES, 1, EDIFÍCIO OFFICE TOWER, SALA 425, JARDIM RENASCENÇA 2  
CEP.: 65.075-060, SÃO LUÍS - MA  
CONTATO: (98) 98441-5578  
E-MAIL: MAXIMOCONSTRUCOES.1@HOTMAIL.COM



B	Código	Banco	Mão de Obra	Quantidade			Salário Hora	Custo Horário
Composição Auxiliar	88243	SINAPI	AJUDANTE ESPECIALIZADO COM ENCARGOS COMPLEMENTARES	2,0000000			21,8100	43,6200
Composição Auxiliar	88278	SINAPI	MONTADOR DE ESTRUTURA METÁLICA COM ENCARGOS COMPLEMENTARES	1,0000000			25,8400	25,8400
Composição Auxiliar	88315	SINAPI	SERRALHEIRO COM ENCARGOS COMPLEMENTARES	1,0000000			27,0300	27,0300
Composição Auxiliar	88316	SINAPI	SERVENTE COM ENCARGOS COMPLEMENTARES	2,0000000			20,6500	41,3000
							<b>Custo Horário da Mão de Obra =&gt;</b>	<b>137,7900</b>
							<b>Adc.M.O. - Ferramentas (0,0%) =&gt;</b>	<b>0,0000</b>
							<b>Custo Horário de Execução =&gt;</b>	<b>165,3079</b>
							<b>Fator de Influência da Chuva - FIC =&gt;</b>	<b>0,0000</b>
							<b>Custo do FIC =&gt;</b>	<b>0,0000</b>
							<b>Produção de Equipe =&gt;</b>	<b>2,0000</b>
							<b>Custo Unitário de Execução =&gt;</b>	<b>82,6540</b>
C	Banco	Código	Material	Quantidade	Unidade		Preço Unitário	Custo Horário
Insumo	SICRO3	M3126	Barra chata em aço galvanizado	0,3248500	kg		10,0684	3,2707
Insumo	SICRO3	M0366	Cantoneira em aço ASTM A36 galvanizado	5,4240800	kg		10,0195	54,3466
Insumo	SICRO3	M1367	Chapa fina em aço galvanizado	10,2050000	kg		12,0611	123,0835
Insumo	SICRO3	M3233	Fita adesiva estrutural dupla-face - E = 2 mm e L = 25 mm	3,1166700	m		8,8624	27,6212
Insumo	SICRO3	M0945	Parafuso de cabeça sextavada em aço galvanizado com porca e arruela de pressão - D = 6,35 mm (1/4")	2,0000000	cj		0,5474	1,0948
Insumo	SICRO3	M0947	Parafuso de cabeça sextavada em aço galvanizado com porca e arruela de pressão - D = 9,525 mm (3/8")	2,0000000	cj		1,5343	3,0686
Insumo	SICRO3	M3235	Película retrorrefletiva tipo I	1,0000000	m²		146,0000	146,0000
Insumo	SICRO3	M3237	Película retrorrefletiva tipo III	0,4000000	m²		255,3980	102,1592
							<b>Custo Total do Material =&gt;</b>	<b>460,6446</b>
D	Banco	Código	Atividades Auxiliares	Quantidade	Unidade		Preço Unitário	Custo Horário
Atividade Auxiliar	SICRO3	5212552	Pintura eletrostática a pó com tinta poliéster em chapa de aço	1,0000000	m²		16,9500	16,9500
Atividade Auxiliar	SICRO3	2408057	Solda elétrica de perfis metálicos e chapas de aço com eletrodo E60XX	0,0948500	kg		91,7700	8,7044
							<b>Custo Total das Atividades =&gt;</b>	<b>25,6544</b>
E	Banco	Insumo	Tempos Fixos	Código	Quantidade	Unidade	Preço Unitário	Custo Horário
Tempo Fixo	SICRO3	M3126	Carga, manobra e descarga de materiais diversos em caminhão carroceria de 15 t - carga e descarga manuais	5914655	0,0003200	t	32,0700	0,0103
Tempo Fixo	SICRO3	M0366	Carga, manobra e descarga de materiais diversos em caminhão carroceria de 15 t - carga e descarga manuais	5914655	0,0054200	t	32,0700	0,1738
Tempo Fixo	SICRO3	M1367	Carga, manobra e descarga de materiais diversos em caminhão carroceria de 15 t - carga e descarga com caminhão guindauto de 20 t.m	5914333	0,0102100	t	32,0000	0,3267

Processo nº 0124/2024  
FIS nº 125  
Visto

**MÁXIMO CONSTRUÇÕES PROJETOS E INCORPORAÇÃO LTL**  
**CNPJ: 22.791.070/0001-48**

RUA DOS AZULÕES, 1, EDIFÍCIO OFFICE TOWER, SALA 425, JARDIM RENASCENÇA 2  
 CEP.: 65.075-060, SÃO LUÍS - MA  
 CONTATO: (98) 98441-5578  
 E-MAIL: MAXIMOCONSTRUcoes.1@HOTMAIL.COM



Tempo Fixo	SICRO3	M3233	Carga, manobra e descarga de materiais diversos em caminhão carroceria de 15 t - carga e descarga manuais	5914655	0,0000600	t	32,0700	0,0019
Tempo Fixo	SICRO3	M0945	Carga, manobra e descarga de materiais diversos em caminhão carroceria de 15 t - carga e descarga manuais	5914655	0,0000400	t	32,0700	0,0013
Tempo Fixo	SICRO3	M0947	Carga, manobra e descarga de materiais diversos em caminhão carroceria de 15 t - carga e descarga manuais	5914655	0,0000600	t	32,0700	0,0019
Tempo Fixo	SICRO3	M3235	Carga, manobra e descarga de materiais diversos em caminhão carroceria de 15 t - carga e descarga manuais	5914655	0,0004400	t	32,0700	0,0141
Tempo Fixo	SICRO3	M3237	Carga, manobra e descarga de materiais diversos em caminhão carroceria de 15 t - carga e descarga manuais	5914655	0,0001900	t	32,0700	0,0061

**Custo Total dos Tempos Fixos => 0,5361**  
**Distância Média de Transporte (DMT) Custo Horário**

F	Banco	Insumo	Momento de Transporte	Quantidade	Unidade	Distância Média de Transporte (DMT)			Custo Horário
						LN	RP	P	
Momento de Transporte	SICRO3	M3126	Barra chata em aço galvanizado - Caminhão carroceria com capacidade de 15 t - 188 kW	0,0003200	tkm	5914449 0,000 R\$ 1,06	5914464 0,000 R\$ 0,85	5914479 0,000 R\$ 0,69	0,0000
Momento de Transporte	SICRO3	M0366	Cantoneira em aço ASTM A36 galvanizado - Caminhão carroceria com capacidade de 15 t - 188 kW	0,0054200	tkm	5914449 0,000 R\$ 1,06	5914464 0,000 R\$ 0,85	5914479 0,000 R\$ 0,69	0,0000
Momento de Transporte	SICRO3	M1367	Chapa fina em aço galvanizado - Caminhão carroceria com capacidade de 15 t - 188 kW	0,0102100	tkm	5914449 0,000 R\$ 1,06	5914464 0,000 R\$ 0,85	5914479 0,000 R\$ 0,69	0,0000
Momento de Transporte	SICRO3	M3233	Fita adesiva estrutural dupla-face - E = 2 mm e L = 25 mm - Caminhão carroceria com capacidade de 15 t - 188 kW	0,0000600	tkm	5914449 0,000 R\$ 1,06	5914464 0,000 R\$ 0,85	5914479 0,000 R\$ 0,69	0,0000
Momento de Transporte	SICRO3	M0945	Parafuso de cabeça sextavada em aço galvanizado com porca e arruela de pressão - D = 6,35 mm (1/4") - Caminhão carroceria com capacidade de 15 t - 188 kW	0,0000400	tkm	5914449 0,000 R\$ 1,06	5914464 0,000 R\$ 0,85	5914479 0,000 R\$ 0,69	0,0000
Momento de Transporte	SICRO3	M0947	Parafuso de cabeça sextavada em aço galvanizado com porca e arruela de pressão - D = 9,525 mm (3/8") - Caminhão carroceria com capacidade de 15 t - 188 kW	0,0000600	tkm	5914449 0,000 R\$ 1,06	5914464 0,000 R\$ 0,85	5914479 0,000 R\$ 0,69	0,0000
Momento de Transporte	SICRO3	M3235	Película retrorrefletiva tipo I - Caminhão carroceria com capacidade de 15 t - 188 kW	0,0004400	tkm	5914449 0,000 R\$ 1,06	5914464 0,000 R\$ 0,85	5914479 0,000 R\$ 0,69	0,0000
Momento de Transporte	SICRO3	M3237	Película retrorrefletiva tipo III - Caminhão carroceria com capacidade de 15 t - 188 kW	0,0001900	tkm	5914449 0,000 R\$ 1,06	5914464 0,000 R\$ 0,85	5914479 0,000 R\$ 0,69	0,0000

**Custo total dos Momentos de Transportes => 0,0000**  
 MO sem LS => 43,96      LS => 32,70      MO com LS 76,66  
 =>  
 Valor do BDI => 146,30      Valor com BDI => 715,79

1.8.2	Código	Banco	Descrição	Tipo	Und	Quant.	Valor Unit	Total
-------	--------	-------	-----------	------	-----	--------	------------	-------

Processo nº 121/2024  
 Fis nº 426  
 Visto

**MÁXIMO CONSTRUÇÕES PROJETOS E INCORPORAÇÃO LTDA**  
**CNPJ: 22.791.070/0001-48**

RUA DOS AZULÕES, 1, EDIFÍCIO OFFICE TOWER, SALA 425, JARDIM RENASCENÇA 2  
 CEP.: 65.075-060, SÃO LUÍS - MA  
 CONTATO: (98) 98441-5578  
 E-MAIL: MAXIMOCONSTRUcoes.1@HOTMAIL.COM



Composição		5213863	SICRO3	FORNECIMENTO E IMPLANTAÇÃO DE SUPORTE METALICO GALVANIZADO PARA PLACA		un	1,0000000	424,63	424,63	
A	Código	Banco	Equipamentos	Quantidade	Utilização		Custo Operacional		Custo Horário	
					Operativa	Improdutiva	Operativa	Improdutiva		
Insumo	E9687	SICRO3	Caminhão carroceria com capacidade de 5 t - 115 kW	1,0000000	0,30	0,70	144,1035	58,0355	83,8559	
						<b>Custo Horário de Equipamentos =&gt;</b>		<b>83,8559</b>		
B	Código	Banco	Mão de Obra	Quantidade			Salário Hora		Custo Horário	
Composição Auxiliar	88278	SINAPI	MONTADOR DE ESTRUTURA METÁLICA COM ENCARGOS COMPLEMENTARES	1,0000000			25,8400		25,8400	
Composição Auxiliar	88316	SINAPI	SERVENTE COM ENCARGOS COMPLEMENTARES	1,0000000			20,6500		20,6500	
						<b>Custo Horário da Mão de Obra =&gt;</b>		<b>46,4900</b>		
						<b>Adc.M.O. - Ferramentas (0,0%) =&gt;</b>		<b>0,0000</b>		
						<b>Custo Horário de Execução =&gt;</b>		<b>130,3459</b>		
						<b>Fator de Influencia da Chuva - FIC =&gt;</b>		<b>0,0000</b>		
						<b>Custo do FIC =&gt;</b>		<b>0,0000</b>		
						<b>Produção de Equipe =&gt;</b>		<b>4,1000</b>		
						<b>Custo Unitário de Execução =&gt;</b>		<b>31,7917</b>		
C	Banco	Código	Material	Quantidade	Unidade			Preço Unitário	Custo Horário	
Insumo	SICRO3	M0789	Conjunto para fixação de placas em aço galvanizado, composto por barra chata, abraçadeira, parafusos,	0,6970000	kg			30,0379	20,9364	
Insumo	SICRO3	M0787	Suporte em aço-carbono galvanizado tipo perfil C para placa de sinalização	12,7170000	kg			27,3327	347,5899	
						<b>Custo Total do Material =&gt;</b>		<b>368,5263</b>		
D	Banco	Código	Atividades Auxiliares	Quantidade	Unidade			Preço Unitário	Custo Horário	
Atividade Auxiliar	SICRO3	1107892	Concreto fck = 20 MPa - confecção em betoneira e lançamento manual - areia e brita comerciais	0,0502700	m³			432,5900	21,7463	
Atividade Auxiliar	SICRO3	4805750	Escavação manual em material de 1ª categoria na profundidade de até 1 m	0,0502700	m³			42,4000	2,1314	
						<b>Custo Total das Atividades =&gt;</b>		<b>23,8777</b>		
E	Banco	Insumo	Tempos Fixos	Código	Quantidade	Unidade			Preço Unitário	Custo Horário
Tempo Fixo	SICRO3	M0789	Carga, manobra e descarga de materiais diversos em caminhão carroceria de 15 t - carga e descarga manuais	5914655	0,0007000	t			32,0700	0,0224
Tempo Fixo	SICRO3	M0787	Carga, manobra e descarga de materiais diversos em caminhão carroceria de 15 t - carga e descarga manuais	5914655	0,0127200	t			32,0700	0,4079
						<b>Custo Total dos Tempos Fixos =&gt;</b>		<b>0,4303</b>		
F	Banco	Insumo	Momento de Transporte	Quantidade	Unidade	Distância Média de Transporte (DMT)			Custo Horário	
Momento de Transporte	SICRO3	M0789	Conjunto para fixação de placas em aço galvanizado composto por barra chata, abraçadeira, parafusos, - Caminhão carroceria com capacidade de 15 t - 188 kW	0,0007000	tkm	LN	RP	P	0,0000	
						5914449	5914464	5914479		
						0,000	0,000	0,000		
						R\$ 1,06	R\$ 0,85	R\$ 0,69		

Processo nº 0024/2024  
 Fis. nº 44  
 Visão

**MÁXIMO CONSTRUÇÕES PROJETOS E INCORPORAÇÃO LTD.**  
**CNPJ: 22.791.070/0001-48**

RUA DOS AZULÕES, 1, EDIFÍCIO OFFICE TOWER, SALA 425, JARDIM RENASCENÇA 2  
 CEP.: 65.075-060, SÃO LUÍS - MA  
 CONTATO: (98) 98441-5578  
 E-MAIL: MAXIMOCONSTRUCOES.1@HOTMAIL.COM



Momento de Transporte	SICRO3	M0787	Suporte em aço-carbono galvanizado tipo perfil C para placa de sinalização - Caminhão carroceria com capacidade de 15 t - 188 kW	0,0127200	tkm	5914449 0,000 R\$ 1,06	5914464 0,000 R\$ 0,85	5914479 0,000 R\$ 0,69	0,0000		
						<b>Custo total dos Momentos de Transportes =&gt;</b>			<b>0,0000</b>		
						MO sem LS =>	9,42	LS =>	7,01	MO com LS =>	16,43
						Valor do BDI =>	109,08	Valor com BDI =>		533,71	

1.9.1	Código	Banco	Descrição	Tipo	Und	Quant.	Valor Unit	Total			
Composição	102512	SINAPI	PINTURA DE EIXO VIÁRIO SOBRE ASFALTO COM TINTA RETRORREFLETIVA A BASE DE RESINA ACRÍLICA COM MICROESFERAS DE VIDRO, APLICAÇÃO MECÂNICA COM DEMARCADORA AUTOPROPELIDA. AF_05/2021	PINT - PINTURAS	M	1,0000000	5,44	5,44			
Composição Auxiliar	88310	SINAPI	PINTOR COM ENCARGOS COMPLEMENTARES	SEDI - SERVIÇOS DIVERSOS	H	0,0290000	28,73	0,83			
Composição Auxiliar	88316	SINAPI	SERVEENTE COM ENCARGOS COMPLEMENTARES	SEDI - SERVIÇOS DIVERSOS	H	0,0120000	20,65	0,24			
Composição Auxiliar	95133	SINAPI	MÁQUINA DEMARCADORA DE FAIXA DE TRÁFEGO À FRIO, AUTOPROPELIDA, POTÊNCIA 38 HP - CHP DIURNO. AF_07/2016	CHOR - CUSTOS HORÁRIOS DE MÁQUINAS E EQUIPAMENTOS	CHP	0,0003000	181,84	0,05			
Composição Auxiliar	96159	SINAPI	MÁQUINA DEMARCADORA DE FAIXA DE TRÁFEGO À FRIO, AUTOPROPELIDA, POTÊNCIA 38 HP - CHI DIURNO. AF_07/2016	CHOR - CUSTOS HORÁRIOS DE MÁQUINAS E EQUIPAMENTOS	CHI	0,0334000	92,96	3,10			
Insumo	00005318	SINAPI	DILUENTE AGUARRAS	Material	L	0,0020000	22,00	0,04			
Insumo	00007343	SINAPI	TINTA ACRILICA A BASE DE SOLVENTE, PARA SINALIZACAO HORIZONTAL VIARIA (NBR 11862)	Material	L	0,0430000	16,10	0,69			
Insumo	00044477	SINAPI	MICROESFERAS DE VIDRO PARA SINALIZACAO HORIZONTAL VIARIA, TIPO II-A (DROP-ON) - NBR 16184	Material	KG	0,0250000	13,74	0,34			
Insumo	00044478	SINAPI	MICROESFERAS DE VIDRO PARA SINALIZACAO HORIZONTAL VIARIA, TIPO I-B (PREMIX) - NBR 16184	Material	KG	0,0110000	13,74	0,15			
						MO sem LS =>	0,77	LS =>	0,57	MO com LS =>	1,34
						Valor do BDI =>	1,39	Valor com BDI =>		6,83	

1.10.1	Código	Banco	Descrição	Tipo	Und	Quant.	Valor Unit	Total			
Composição	006	Próprio	LIMPEZA FINAL DA OBRA	SEDI - SERVIÇOS DIVERSOS	m²	1,0000000	1,48	1,48			
Composição Auxiliar	88316	SINAPI	SERVEENTE COM ENCARGOS COMPLEMENTARES	SEDI - SERVIÇOS DIVERSOS	H	0,0720000	20,65	1,48			
						MO sem LS =>	0,50	LS =>	0,37	MO com LS =>	0,87
						Valor do BDI =>	0,38	Valor com BDI =>		1,86	

**MÁXIMO CONSTRUÇÕES PROJETOS E INCORPORAÇÃO LTDA**  
**CNPJ: 22.791.070/0001-48**

RUA DOS AZULÕES, 1, EDIFÍCIO OFFICE TOWER, SALA 425, JARDIM RENASCENÇA 2  
 CEP.: 65.075-060, SÃO LUÍS - MA  
 CONTATO: (98) 98441-5578  
 E-MAIL: MAXIMOCONSTRUcoes.1@HOTMAIL.COM



**COMPOSIÇÕES AUXILIARES**

Composição	Código	Banco	Descrição	Tipo	Und	Quant.	Valor Unit	Total	
Composição	5914647	SICRO3	Carga, manobra e descarga de agregados ou solos em caminhão basculante de 10 m³ - carga com carregadeira de 3,40 m³(exclusa) e descarga livre		t	1,0000000	1,64	1,64	
<b>A</b>	<b>Código</b>	<b>Banco</b>	<b>Equipamentos</b>	<b>Quantidade</b>	<b>Utilização</b>		<b>Custo Operacional</b>		<b>Custo Horário</b>
Insumo	E9579	SICRO3	Caminhão basculante com capacidade de 10 m³ - 188 kW	3,0000000	Operativa	Improdutiva	Operativa	Improdutiva	Horário
					0,86	0,14	276,8039	88,8136	751,4558
							Custo Horário de Equipamentos =>		751,4558
							Custo Horário de Execução =>		751,4558
							Fator de Influencia da Chuva - FIC =>		0,0000
							Custo do FIC =>		0,0000
							Produção de Equipe =>		457,1600
							Custo Unitário de Execução =>		1,6437
				MO sem LS =>	0,00	LS =>	0,00	MO com LS	0,00
								=>	
				Valor do BDI	0,42			Valor com BDI =>	2,06
								=>	

Composição	Código	Banco	Descrição	Tipo	Und	Quant.	Valor Unit	Total	
Composição	5914333	SICRO3	Carga, manobra e descarga de materiais diversos em caminhão carroceria de 15 t - carga e descarga com caminhão guindauto de 20 t.m		t	1,0000000	32,00	32,00	
<b>A</b>	<b>Código</b>	<b>Banco</b>	<b>Equipamentos</b>	<b>Quantidade</b>	<b>Utilização</b>		<b>Custo Operacional</b>		<b>Custo Horário</b>
Insumo	E9592	SICRO3	Caminhão carroceria com capacidade de 15 t - 188 kW	2,0000000	Operativa	Improdutiva	Operativa	Improdutiva	Horário
Insumo	E9686	SICRO3	Caminhão carroceria com guindauto com capacidade de 20 t.m - 136 kW	1,0000000	1,00	0,00	297,9585	116,7011	297,9585
							Custo Horário de Equipamentos =>		642,5576
<b>B</b>	<b>Código</b>	<b>Banco</b>	<b>Mão de Obra</b>	<b>Quantidade</b>			<b>Salário Hora</b>		<b>Custo Horário</b>
Composição Auxiliar	88316	SINAPI	SERVENTE COM ENCARGOS COMPLEMENTARES	2,0000000				20,6500	41,3000
							Custo Horário da Mão de Obra =>		41,3000
							Adc.M.O. - Ferramentas (0,0%) =>		0,0000
							Custo Horário de Execução =>		683,8576
							Fator de Influencia da Chuva - FIC =>		0,0000
							Custo do FIC =>		0,0000
							Produção de Equipe =>		21,3700
							Custo Unitário de Execução =>		32,0008
				MO sem LS =>	1,11	LS =>	0,82	MO com LS	1,93
								=>	
				Valor do BDI	8,22			Valor com BDI =>	40,22
								=>	

	Código	Banco	Descrição	Tipo	Und	Quant.	Valor Unit	Total
--	--------	-------	-----------	------	-----	--------	------------	-------

Processo nº 17.000.000-0  
 Fis. nº 17.000.000-0  
 Visão

**MÁXIMO CONSTRUÇÕES PROJETOS E INCORPORAÇÃO LTDA.**  
**CNPJ: 22.791.070/0001-48**

RUA DOS AZULÕES, 1, EDIFÍCIO OFFICE TOWER, SALA 425, JARDIM RENASCENÇA 2  
 CEP.: 65.075-060, SÃO LUÍS - MA  
 CONTATO: (98) 98441-5578  
 E-MAIL: [MAXIMOCONSTRUcoes.1@HOTMAIL.COM](mailto:MAXIMOCONSTRUcoes.1@HOTMAIL.COM)



Composição	88243	SINAPI	AJUDANTE ESPECIALIZADO COM ENCARGOS COMPLEMENTARES	SEDI - SERVIÇOS DIVERSOS	H	1,0000000	21,81	21,81		
Composição Auxiliar	95313	SINAPI	CURSO DE CAPACITAÇÃO PARA AJUDANTE ESPECIALIZADO (ENCARGOS COMPLEMENTARES) - HORISTA	SEDI - SERVIÇOS DIVERSOS	H	1,0000000	0,17	0,17		
Insumo	00000242	SINAPI	AJUDANTE ESPECIALIZADO (HORISTA)	Mão de Obra	H	1,0000000	13,08	13,08		
Insumo	00037370	SINAPI	ALIMENTACAO - HORISTA (COLETADO CAIXA - ENCARGOS COMPLEMENTARES)	Outros	H	1,0000000	4,64	4,64		
Insumo	00037371	SINAPI	TRANSPORTE - HORISTA (COLETADO CAIXA - ENCARGOS COMPLEMENTARES)	Serviços	H	1,0000000	0,63	0,63		
Insumo	00037372	SINAPI	EXAMES - HORISTA (COLETADO CAIXA - ENCARGOS COMPLEMENTARES)	Outros	H	1,0000000	1,34	1,34		
Insumo	00037373	SINAPI	SEGURO - HORISTA (COLETADO CAIXA - ENCARGOS COMPLEMENTARES)	Taxas	H	1,0000000	0,01	0,01		
Insumo	00043467	SINAPI	FERRAMENTAS - FAMILIA SERVENTE - HORISTA (ENCARGOS COMPLEMENTARES - COLETADO CAIXA)	Equipamento	H	1,0000000	0,61	0,61		
Insumo	00043491	SINAPI	EPI - FAMILIA SERVENTE - HORISTA (ENCARGOS COMPLEMENTARES - COLETADO CAIXA)	Equipamento	H	1,0000000	1,33	1,33		
					MO sem LS =>	7,60	LS =>	5,65	MO com LS =>	13,25
					Valor do BDI =>	5,60	Valor com BDI =>			27,41

	Código	Banco	Descrição	Tipo	Und	Quant.	Valor Unit	Total		
Composição	88629	SINAPI	ARGAMASSA TRAÇO 1:3 (EM VOLUME DE CIMENTO E AREIA MÉDIA ÚMIDA), PREPARO MANUAL. AF_08/2019	SEDI - SERVIÇOS DIVERSOS	m³	1,0000000	660,22	660,22		
Composição Auxiliar	88316	SINAPI	SERVENTE COM ENCARGOS COMPLEMENTARES	SEDI - SERVIÇOS DIVERSOS	H	8,5700000	20,65	176,97		
Insumo	00000370	SINAPI	AREIA MEDIA - POSTO JAZIDA/FORNECEDOR (RETIRADO NA JAZIDA, SEM TRANSPORTE)	Material	m³	1,0700000	72,50	77,57		
Insumo	00001379	SINAPI	CIMENTO PORTLAND COMPOSTO CP II-32	Material	KG	482,9600000	0,84	405,68		
					MO sem LS =>	59,42	LS =>	44,19	MO com LS =>	103,61
					Valor do BDI =>	169,61	Valor com BDI =>			829,83

	Código	Banco	Descrição	Tipo	Und	Quant.	Valor Unit	Total
Composição	88831	SINAPI	BETONEIRA CAPACIDADE NOMINAL DE 400 L, CAPACIDADE DE MISTURA 280 L, MOTOR ELÉTRICO TRIFÁSICO POTÊNCIA DE 2 CV, SEM CARREGADOR - CHI DIURNO. AF_05/2023	CHOR - CUSTOS HORÁRIOS DE MÁQUINAS E EQUIPAMENTOS	CHI	1,0000000	0,37	0,37
Composição Auxiliar	88826	SINAPI	BETONEIRA CAPACIDADE NOMINAL DE 400 L, CAPACIDADE DE MISTURA 280 L, MOTOR ELÉTRICO	CHOR - CUSTOS HORÁRIOS DE MÁQUINAS E EQUIPAMENTOS	H	1,0000000	0,30	0,30

Processo nº 14.000.000-0  
 Fls nº 130  
 Visto  
 [Assinatura]



**MÁXIMO CONSTRUÇÕES PROJETOS E INCORPORAÇÃO LTDA**  
**CNPJ: 22.791.070/0001-48**

RUA DOS AZULÕES, 1, EDIFÍCIO OFFICE TOWER, SALA 425, JARDIM RENASCENÇA 2  
 CEP.: 65.075-060, SÃO LUÍS - MA  
 CONTATO: (98) 98441-5578  
 E-MAIL: MAXIMOCONSTRUCOES.1@HOTMAIL.COM



Composição Auxiliar	88827	SINAPI	TRIFÁSICO POTÊNCIA DE 2 CV, SEM CARREGADOR - DEPRECIÇÃO. AF_05/2023 BETONEIRA CAPACIDADE NOMINAL DE 400 L, CAPACIDADE DE MISTURA 280 L, MOTOR ELÉTRICO TRIFÁSICO POTÊNCIA DE 2 CV, SEM CARREGADOR - JUROS. AF_05/2023	CHOR - CUSTOS HORÁRIOS DE MÁQUINAS E EQUIPAMENTOS	H	1,0000000	0,07	0,07	
				MO sem LS =>		0,00	LS =>	0,00 MO com LS =>	0,00
				Valor do BDI =>		0,09		Valor com BDI =>	0,46

	Código	Banco	Descrição	Tipo	Und	Quant.	Valor Unit	Total	
Composição	88830	SINAPI	BETONEIRA CAPACIDADE NOMINAL DE 400 L, CAPACIDADE DE MISTURA 280 L, MOTOR ELÉTRICO TRIFÁSICO POTÊNCIA DE 2 CV, SEM CARREGADOR - CHP DIURNO. AF_05/2023	CHOR - CUSTOS HORÁRIOS DE MÁQUINAS E EQUIPAMENTOS	CHP	1,0000000	1,84	1,84	
Composição Auxiliar	88826	SINAPI	BETONEIRA CAPACIDADE NOMINAL DE 400 L, CAPACIDADE DE MISTURA 280 L, MOTOR ELÉTRICO TRIFÁSICO POTÊNCIA DE 2 CV, SEM CARREGADOR - DEPRECIÇÃO. AF_05/2023	CHOR - CUSTOS HORÁRIOS DE MÁQUINAS E EQUIPAMENTOS	H	1,0000000	0,30	0,30	
Composição Auxiliar	88827	SINAPI	BETONEIRA CAPACIDADE NOMINAL DE 400 L, CAPACIDADE DE MISTURA 280 L, MOTOR ELÉTRICO TRIFÁSICO POTÊNCIA DE 2 CV, SEM CARREGADOR - JUROS. AF_05/2023	CHOR - CUSTOS HORÁRIOS DE MÁQUINAS E EQUIPAMENTOS	H	1,0000000	0,07	0,07	
Composição Auxiliar	88828	SINAPI	BETONEIRA CAPACIDADE NOMINAL DE 400 L, CAPACIDADE DE MISTURA 280 L, MOTOR ELÉTRICO TRIFÁSICO POTÊNCIA DE 2 CV, SEM CARREGADOR - MANUTENÇÃO. AF_05/2023	CHOR - CUSTOS HORÁRIOS DE MÁQUINAS E EQUIPAMENTOS	H	1,0000000	0,35	0,35	
Composição Auxiliar	88829	SINAPI	BETONEIRA CAPACIDADE NOMINAL DE 400 L, CAPACIDADE DE MISTURA 280 L, MOTOR ELÉTRICO TRIFÁSICO POTÊNCIA DE 2 CV, SEM CARREGADOR - MATERIAIS NA OPERAÇÃO. AF_05/2023	CHOR - CUSTOS HORÁRIOS DE MÁQUINAS E EQUIPAMENTOS	H	1,0000000	1,12	1,12	
				MO sem LS =>		0,00	LS =>	0,00 MO com LS =>	0,00
				Valor do BDI =>		0,47		Valor com BDI =>	2,31

	Código	Banco	Descrição	Tipo	Und	Quant.	Valor Unit	Total
Composição	88826	SINAPI	BETONEIRA CAPACIDADE NOMINAL DE 400 L, CAPACIDADE DE MISTURA 280 L, MOTOR ELÉTRICO TRIFÁSICO POTÊNCIA DE 2 CV, SEM CARREGADOR - DEPRECIÇÃO. AF_05/2023	CHOR - CUSTOS HORÁRIOS DE MÁQUINAS E EQUIPAMENTOS	H	1,0000000	0,30	0,30
Insumo	00010535	SINAPI	BETONEIRA CAPACIDADE NOMINAL 400 L, CAPACIDADE DE MISTURA 280 L, MOTOR ELETRICO TRIFASICO 220/380 V POTENCIA 2 CV, SEM CARREGADOR	Equipamento	UN	0,0000600	5.120,90	0,30

Processo nº 12024/0001-0001  
 Fis nº 431  
 Visto

**MÁXIMO CONSTRUÇÕES PROJETOS E INCORPORAÇÃO LTDA**  
**CNPJ: 22.791.070/0001-48**

RUA DOS AZULÕES, 1, EDIFÍCIO OFFICE TOWER, SALA 425, JARDIM RENASCENÇA 2  
 CEP.: 65.075-060, SÃO LUÍS - MA  
 CONTATO: (98) 98441-5578  
 E-MAIL: MAXIMOCONSTRUcoes.1@HOTMAIL.COM



MO sem LS =>	0,00	LS =>	0,00	MO com LS =>	0,00
Valor do BDI =>	0,07		Valor com BDI =>		0,37

Composição	Código	Banco	Descrição	Tipo	Und	Quant.	Valor Unit	Total	
	88827	SINAPI	BETONEIRA CAPACIDADE NOMINAL DE 400 L, CAPACIDADE DE MISTURA 280 L, MOTOR ELÉTRICO TRIFÁSICO POTÊNCIA DE 2 CV, SEM CARREGADOR - JUROS. AF_05/2023	CHOR - CUSTOS HORÁRIOS DE MÁQUINAS E EQUIPAMENTOS	H	1,0000000	0,07	0,07	
Insumo	00010535	SINAPI	BETONEIRA CAPACIDADE NOMINAL 400 L, CAPACIDADE DE MISTURA 280 L, MOTOR ELETRICO TRIFASICO 220/380 V POTENCIA 2 CV, SEM CARREGADOR	Equipamento	UN	0,0000148	5.120,90	0,07	
				MO sem LS =>	0,00	LS =>	0,00	MO com LS =>	0,00
				Valor do BDI =>	0,01		Valor com BDI =>	0,08	

Composição	Código	Banco	Descrição	Tipo	Und	Quant.	Valor Unit	Total	
	88828	SINAPI	BETONEIRA CAPACIDADE NOMINAL DE 400 L, CAPACIDADE DE MISTURA 280 L, MOTOR ELÉTRICO TRIFÁSICO POTÊNCIA DE 2 CV, SEM CARREGADOR - MANUTENÇÃO. AF_05/2023	CHOR - CUSTOS HORÁRIOS DE MÁQUINAS E EQUIPAMENTOS	H	1,0000000	0,35	0,35	
Insumo	00010535	SINAPI	BETONEIRA CAPACIDADE NOMINAL 400 L, CAPACIDADE DE MISTURA 280 L, MOTOR ELETRICO TRIFASICO 220/380 V POTENCIA 2 CV, SEM CARREGADOR	Equipamento	UN	0,0000700	5.120,90	0,35	
				MO sem LS =>	0,00	LS =>	0,00	MO com LS =>	0,00
				Valor do BDI =>	0,08		Valor com BDI =>	0,43	

Composição	Código	Banco	Descrição	Tipo	Und	Quant.	Valor Unit	Total	
	88829	SINAPI	BETONEIRA CAPACIDADE NOMINAL DE 400 L, CAPACIDADE DE MISTURA 280 L, MOTOR ELÉTRICO TRIFÁSICO POTÊNCIA DE 2 CV, SEM CARREGADOR - MATERIAIS NA OPERAÇÃO. AF_05/2023	CHOR - CUSTOS HORÁRIOS DE MÁQUINAS E EQUIPAMENTOS	H	1,0000000	1,12	1,12	
Insumo	00002705	SINAPI	ENERGIA ELETRICA ATE 2000 KWH INDUSTRIAL, SEM DEMANDA	Material	KWH	1,2512000	0,90	1,12	
				MO sem LS =>	0,00	LS =>	0,00	MO com LS =>	0,00
				Valor do BDI =>	0,28		Valor com BDI =>	1,40	

	Código	Banco	Descrição	Tipo	Und	Quant.	Valor Unit	Total
--	--------	-------	-----------	------	-----	--------	------------	-------

PASSO DE  
 03/06/2024  
 15:30  
 Mônica Quossar

**MÁXIMO CONSTRUÇÕES PROJETOS E INCORPORAÇÃO LTDA**  
**CNPJ: 22.791.070/0001-48**

RUA DOS AZULÕES, 1, EDIFÍCIO OFFICE TOWER, SALA 425, JARDIM RENASCENÇA 2  
 CEP.: 65.075-060, SÃO LUÍS - MA  
 CONTATO: (98) 98441-5578  
 E-MAIL: MAXIMOCONSTRUCOES.1@HOTMAIL.COM



Composição	91387	SINAPI	CAMINHÃO BASCULANTE 10 M3, TRUCADO CABINE SIMPLES, PESO BRUTO TOTAL 23.000 KG, CARGA ÚTIL MÁXIMA 15.935 KG, DISTÂNCIA ENTRE EIXOS 4,80 M, POTÊNCIA 230 CV INCLUSIVE CAÇAMBA METÁLICA - CHI DIURNO. AF_06/2014	CHOR - CUSTOS HORÁRIOS DE MÁQUINAS E EQUIPAMENTOS	CHI	1,0000000	65,04	65,04		
Composição Auxiliar	88281	SINAPI	MOTORISTA DE BASCULANTE COM ENCARGOS COMPLEMENTARES	SEDI - SERVIÇOS DIVERSOS	H	1,0000000	27,62	27,62		
Composição Auxiliar	91380	SINAPI	CAMINHÃO BASCULANTE 10 M3, TRUCADO CABINE SIMPLES, PESO BRUTO TOTAL 23.000 KG, CARGA ÚTIL MÁXIMA 15.935 KG, DISTÂNCIA ENTRE EIXOS 4,80 M, POTÊNCIA 230 CV INCLUSIVE CAÇAMBA METÁLICA - DEPRECIÇÃO. AF_06/2014	CHOR - CUSTOS HORÁRIOS DE MÁQUINAS E EQUIPAMENTOS	H	1,0000000	24,37	24,37		
Composição Auxiliar	91381	SINAPI	CAMINHÃO BASCULANTE 10 M3, TRUCADO CABINE SIMPLES, PESO BRUTO TOTAL 23.000 KG, CARGA ÚTIL MÁXIMA 15.935 KG, DISTÂNCIA ENTRE EIXOS 4,80 M, POTÊNCIA 230 CV INCLUSIVE CAÇAMBA METÁLICA - JUROS. AF_06/2014	CHOR - CUSTOS HORÁRIOS DE MÁQUINAS E EQUIPAMENTOS	H	1,0000000	9,30	9,30		
Composição Auxiliar	91382	SINAPI	CAMINHÃO BASCULANTE 10 M3, TRUCADO CABINE SIMPLES, PESO BRUTO TOTAL 23.000 KG, CARGA ÚTIL MÁXIMA 15.935 KG, DISTÂNCIA ENTRE EIXOS 4,80 M, POTÊNCIA 230 CV INCLUSIVE CAÇAMBA METÁLICA - IMPOSTOS E SEGUROS. AF_06/2014	CHOR - CUSTOS HORÁRIOS DE MÁQUINAS E EQUIPAMENTOS	H	1,0000000	3,75	3,75		
					MO sem LS =>	11,55	LS =>	8,58	MO com LS =>	20,13
					Valor do BDI =>	16,70		Valor com BDI =>		81,74

Composição	Código	Banco	Descrição	Tipo	Und	Quant.	Valor Unit	Total
Composição	91386	SINAPI	CAMINHÃO BASCULANTE 10 M3, TRUCADO CABINE SIMPLES, PESO BRUTO TOTAL 23.000 KG, CARGA ÚTIL MÁXIMA 15.935 KG, DISTÂNCIA ENTRE EIXOS 4,80 M, POTÊNCIA 230 CV INCLUSIVE CAÇAMBA METÁLICA - CHP DIURNO. AF_06/2014	CHOR - CUSTOS HORÁRIOS DE MÁQUINAS E EQUIPAMENTOS	CHP	1,0000000	251,64	251,64
Composição Auxiliar	88281	SINAPI	MOTORISTA DE BASCULANTE COM ENCARGOS COMPLEMENTARES	SEDI - SERVIÇOS DIVERSOS	H	1,0000000	27,62	27,62
Composição Auxiliar	91380	SINAPI	CAMINHÃO BASCULANTE 10 M3, TRUCADO CABINE SIMPLES, PESO BRUTO TOTAL 23.000 KG, CARGA ÚTIL MÁXIMA 15.935 KG, DISTÂNCIA ENTRE EIXOS 4,80 M, POTÊNCIA 230 CV INCLUSIVE CAÇAMBA METÁLICA - DEPRECIÇÃO. AF_06/2014	CHOR - CUSTOS HORÁRIOS DE MÁQUINAS E EQUIPAMENTOS	H	1,0000000	24,37	24,37
Composição Auxiliar	91381	SINAPI	CAMINHÃO BASCULANTE 10 M3, TRUCADO CABINE SIMPLES, PESO BRUTO TOTAL 23.000 KG, CARGA ÚTIL MÁXIMA 15.935 KG, DISTÂNCIA ENTRE EIXOS 4,80 M, POTÊNCIA 230 CV INCLUSIVE CAÇAMBA METÁLICA - JUROS. AF_06/2014	CHOR - CUSTOS HORÁRIOS DE MÁQUINAS E EQUIPAMENTOS	H	1,0000000	9,30	9,30

Processo nº  
 F15180 nº 24/2024  
 Visto  
 4/3/2024

**MÁXIMO CONSTRUÇÕES PROJETOS E INCORPORAÇÃO LTDA**  
**CNPJ: 22.791.070/0001-48**

RUA DOS AZULÕES, 1, EDIFÍCIO OFFICE TOWER, SALA 425, JARDIM RENASCENÇA 2  
 CEP.: 65.075-060, SÃO LUÍS - MA  
 CONTATO: (98) 98441-5578  
 E-MAIL: MAXIMOCONSTRUCOES.1@HOTMAIL.COM



Composição Auxiliar	91382	SINAPI	CAMINHÃO BASCULANTE 10 M3, TRUCADO CABINE SIMPLES, PESO BRUTO TOTAL 23.000 KG, CARGA ÚTIL MÁXIMA 15.935 KG, DISTÂNCIA ENTRE EIXOS 4,80 M, POTÊNCIA 230 CV INCLUSIVE CAÇAMBA METÁLICA - IMPOSTOS E SEGUROS. AF_06/2014	CHOR - CUSTOS HORÁRIOS DE MÁQUINAS E EQUIPAMENTOS	H	1,0000000	3,75	3,75	
Composição Auxiliar	91383	SINAPI	CAMINHÃO BASCULANTE 10 M3, TRUCADO CABINE SIMPLES, PESO BRUTO TOTAL 23.000 KG, CARGA ÚTIL MÁXIMA 15.935 KG, DISTÂNCIA ENTRE EIXOS 4,80 M, POTÊNCIA 230 CV INCLUSIVE CAÇAMBA METÁLICA - MANUTENÇÃO. AF_06/2014	CHOR - CUSTOS HORÁRIOS DE MÁQUINAS E EQUIPAMENTOS	H	1,0000000	43,69	43,69	
Composição Auxiliar	91384	SINAPI	CAMINHÃO BASCULANTE 10 M3, TRUCADO CABINE SIMPLES, PESO BRUTO TOTAL 23.000 KG, CARGA ÚTIL MÁXIMA 15.935 KG, DISTÂNCIA ENTRE EIXOS 4,80 M, POTÊNCIA 230 CV INCLUSIVE CAÇAMBA METÁLICA - MATERIAIS NA OPERAÇÃO. AF_06/2014	CHOR - CUSTOS HORÁRIOS DE MÁQUINAS E EQUIPAMENTOS	H	1,0000000	142,91	142,91	
				MO sem LS =>	11,55	LS =>	8,58	MO com LS =>	20,13
				Valor do BDI =>	64,64		Valor com BDI =>		316,28

Composição	Código	Banco	Descrição	Tipo	Und	Quant.	Valor Unit	Total	
Composição	91380	SINAPI	CAMINHÃO BASCULANTE 10 M3, TRUCADO CABINE SIMPLES, PESO BRUTO TOTAL 23.000 KG, CARGA ÚTIL MÁXIMA 15.935 KG, DISTÂNCIA ENTRE EIXOS 4,80 M, POTÊNCIA 230 CV INCLUSIVE CAÇAMBA METÁLICA - DEPRECIAÇÃO. AF_06/2014	CHOR - CUSTOS HORÁRIOS DE MÁQUINAS E EQUIPAMENTOS	H	1,0000000	24,37	24,37	
Insumo	00037734	SINAPI	CAÇAMBA METÁLICA BASCULANTE COM CAPACIDADE DE 10 M3 (INCLUI MONTAGEM, NÃO INCLUI CAMINHÃO)	Material	UN	0,0000603	73.298,23	4,41	
Insumo	00037758	SINAPI	CAMINHÃO TRUCADO, PESO BRUTO TOTAL 23000 KG, CARGA UTIL MAXIMA 15285 KG, DISTANCIA ENTRE EIXOS 4,80 M, POTENCIA 326 CV (INCLUI CABINE E CHASSI, NÃO INCLUI CARROCERIA)	Equipamento	UN	0,0000342	583.697,28	19,96	
				MO sem LS =>	0,00	LS =>	0,00	MO com LS =>	0,00
				Valor do BDI =>	6,26		Valor com BDI =>	30,63	

Composição	Código	Banco	Descrição	Tipo	Und	Quant.	Valor Unit	Total
Composição	91382	SINAPI	CAMINHÃO BASCULANTE 10 M3, TRUCADO CABINE SIMPLES, PESO BRUTO TOTAL 23.000 KG, CARGA ÚTIL MÁXIMA 15.935 KG, DISTÂNCIA ENTRE EIXOS 4,80 M, POTÊNCIA 230 CV INCLUSIVE CAÇAMBA METÁLICA - IMPOSTOS E SEGUROS. AF_06/2014	CHOR - CUSTOS HORÁRIOS DE MÁQUINAS E EQUIPAMENTOS	H	1,0000000	3,75	3,75
Insumo	00037734	SINAPI	CAÇAMBA METÁLICA BASCULANTE COM CAPACIDADE DE 10 M3 (INCLUI MONTAGEM, NÃO INCLUI CAMINHÃO)	Material	UN	0,0000059	73.298,23	0,43

Processo nº 01/2024  
 Fis nº 134  
 Visão

**MÁXIMO CONSTRUÇÕES PROJETOS E INCORPORAÇÃO LTDA.**  
**CNPJ: 22.791.070/0001-48**

RUA DOS AZULÕES, 1, EDIFÍCIO OFFICE TOWER, SALA 425, JARDIM RENASCENÇA 2  
 CEP.: 65.075-060, SÃO LUÍS - MA  
 CONTATO: (98) 98441-5578  
 E-MAIL: [MAXIMOCONSTRUCOES.1@HOTMAIL.COM](mailto:MAXIMOCONSTRUCOES.1@HOTMAIL.COM)



Insumo	00037758	SINAPI	CAMINHÃO TRUCADO, PESO BRUTO TOTAL 23000 KG, CARGA UTIL MAXIMA 15285 KG, DISTANCIA ENTRE EIXOS 4,80 M, POTENCIA 326 CV (INCLUI CABINE E CHASSI, NAO INCLUI CARROCERIA)	Equipamento	UN	0,0000057	583.697,28	3,32	
				MO sem LS =>	0,00	LS =>	0,00	MO com LS =>	0,00
				Valor do BDI =>	0,96		Valor com BDI =>		4,71

Composição	Código	Banco	Descrição	Tipo	Und	Quant.	Valor Unit	Total	
	91381	SINAPI	CAMINHÃO BASCULANTE 10 M3, TRUCADO CABINE SIMPLES, PESO BRUTO TOTAL 23.000 KG, CARGA ÚTIL MÁXIMA 15.935 KG, DISTÂNCIA ENTRE EIXOS 4,80 M, POTÊNCIA 230 CV INCLUSIVE CAÇAMBA METÁLICA - JUROS. AF_06/2014	CHOR - CUSTOS HORÁRIOS DE MÁQUINAS E EQUIPAMENTOS	H	1,0000000	9,30	9,30	
Insumo	00037734	SINAPI	CAÇAMBA METALICA BASCULANTE COM CAPACIDADE DE 10 M3 (INCLUI MONTAGEM, NAO INCLUI CAMINHÃO)	Material	UN	0,0000146	73.298,23	1,07	
Insumo	00037758	SINAPI	CAMINHÃO TRUCADO, PESO BRUTO TOTAL 23000 KG, CARGA UTIL MAXIMA 15285 KG, DISTANCIA ENTRE EIXOS 4,80 M, POTENCIA 326 CV (INCLUI CABINE E CHASSI, NAO INCLUI CARROCERIA)	Equipamento	UN	0,0000141	583.697,28	8,23	
				MO sem LS =>	0,00	LS =>	0,00	MO com LS =>	0,00
				Valor do BDI =>	2,38		Valor com BDI =>		11,68

Composição	Código	Banco	Descrição	Tipo	Und	Quant.	Valor Unit	Total	
	91383	SINAPI	CAMINHÃO BASCULANTE 10 M3, TRUCADO CABINE SIMPLES, PESO BRUTO TOTAL 23.000 KG, CARGA ÚTIL MÁXIMA 15.935 KG, DISTÂNCIA ENTRE EIXOS 4,80 M, POTÊNCIA 230 CV INCLUSIVE CAÇAMBA METÁLICA - MANUTENÇÃO. AF_06/2014	CHOR - CUSTOS HORÁRIOS DE MÁQUINAS E EQUIPAMENTOS	H	1,0000000	43,69	43,69	
Insumo	00037734	SINAPI	CAÇAMBA METALICA BASCULANTE COM CAPACIDADE DE 10 M3 (INCLUI MONTAGEM, NAO INCLUI CAMINHÃO)	Material	UN	0,0000849	73.298,23	6,22	
Insumo	00037758	SINAPI	CAMINHÃO TRUCADO, PESO BRUTO TOTAL 23000 KG, CARGA UTIL MAXIMA 15285 KG, DISTANCIA ENTRE EIXOS 4,80 M, POTENCIA 326 CV (INCLUI CABINE E CHASSI, NAO INCLUI CARROCERIA)	Equipamento	UN	0,0000642	583.697,28	37,47	
				MO sem LS =>	0,00	LS =>	0,00	MO com LS =>	0,00
				Valor do BDI =>	11,22		Valor com BDI =>		54,91

	Código	Banco	Descrição	Tipo	Und	Quant.	Valor Unit	Total
--	--------	-------	-----------	------	-----	--------	------------	-------

Processo nº 0124/2024  
 Fis nº 1135  
 Visto *[assinatura]*

**MÁXIMO CONSTRUÇÕES PROJETOS E INCORPORAÇÃO LTL.**  
**CNPJ: 22.791.070/0001-48**

RUA DOS AZULÕES, 1, EDIFÍCIO OFFICE TOWER, SALA 425, JARDIM RENASCENÇA 2  
 CEP.: 65.075-060, SÃO LUÍS - MA  
 CONTATO: (98) 98441-5578  
 E-MAIL: MAXIMOCONSTRUCOES.1@HOTMAIL.COM



Composição	91384	SINAPI	CAMINHÃO BASCULANTE 10 M3, TRUCADO CABINE SIMPLES, PESO BRUTO TOTAL 23.000 KG, CARGA ÚTIL MÁXIMA 15.935 KG, DISTÂNCIA ENTRE EIXOS 4,80 M, POTÊNCIA 230 CV INCLUSIVE CAÇAMBA METÁLICA - MATERIAIS NA OPERAÇÃO. AF_06/2014	CHOR - CUSTOS HORÁRIOS DE MÁQUINAS E EQUIPAMENTOS	H	1,0000000	142,91	142,91	
Insumo	00004221	SINAPI	OLEO DIESEL COMBUSTIVEL COMUM METROPOLITANO S-10 OU S-500	Material	L	23,7000000	6,03	142,91	
				MO sem LS =>	0,00	LS =>	0,00	MO com LS =>	0,00
				Valor do BDI =>	36,71			Valor com BDI =>	179,62

Composição	Código	Banco	Descrição	Tipo	Und	Quant.	Valor Unit	Total	
Composição	91646	SINAPI	CAMINHÃO DE TRANSPORTE DE MATERIAL ASFÁLTICO 30.000 L, COM CAVALO MECÂNICO DE CAPACIDADE MÁXIMA DE TRACÇÃO COMBINADO DE 66.000 KG, POTÊNCIA 360 CV, INCLUSIVE TANQUE DE ASFALTO COM SERPENTINA - CHI DIURNO. AF_08/2015	CHOR - CUSTOS HORÁRIOS DE MÁQUINAS E EQUIPAMENTOS	CHI	1,0000000	92,13	92,13	
Composição Auxiliar	88283	SINAPI	MOTORISTA DE CAMINHÃO E CARRETA COM ENCARGOS COMPLEMENTARES	SEDI - SERVIÇOS DIVERSOS	H	1,0000000	32,33	32,33	
Composição Auxiliar	91640	SINAPI	CAMINHÃO DE TRANSPORTE DE MATERIAL ASFÁLTICO 30.000 L, COM CAVALO MECÂNICO DE CAPACIDADE MÁXIMA DE TRACÇÃO COMBINADO DE 66.000 KG, POTÊNCIA 360 CV, INCLUSIVE TANQUE DE ASFALTO COM SERPENTINA - DEPRECIACÃO. AF_08/2015	CHOR - CUSTOS HORÁRIOS DE MÁQUINAS E EQUIPAMENTOS	H	1,0000000	38,18	38,18	
Composição Auxiliar	91641	SINAPI	CAMINHÃO DE TRANSPORTE DE MATERIAL ASFÁLTICO 30.000 L, COM CAVALO MECÂNICO DE CAPACIDADE MÁXIMA DE TRACÇÃO COMBINADO DE 66.000 KG, POTÊNCIA 360 CV, INCLUSIVE TANQUE DE ASFALTO COM SERPENTINA - JUROS. AF_08/2015	CHOR - CUSTOS HORÁRIOS DE MÁQUINAS E EQUIPAMENTOS	H	1,0000000	15,40	15,40	
Composição Auxiliar	91642	SINAPI	CAMINHÃO DE TRANSPORTE DE MATERIAL ASFÁLTICO 30.000 L, COM CAVALO MECÂNICO DE CAPACIDADE MÁXIMA DE TRACÇÃO COMBINADO DE 66.000 KG, POTÊNCIA 360 CV, INCLUSIVE TANQUE DE ASFALTO COM SERPENTINA - IMPOSTOS E SEGUROS. AF_08/2015	CHOR - CUSTOS HORÁRIOS DE MÁQUINAS E EQUIPAMENTOS	H	1,0000000	6,22	6,22	
				MO sem LS =>	14,25	LS =>	10,59	MO com LS =>	24,84
				Valor do BDI =>	23,66			Valor com BDI =>	115,79

Composição	Código	Banco	Descrição	Tipo	Und	Quant.	Valor Unit	Total
Composição	91645	SINAPI	CAMINHÃO DE TRANSPORTE DE MATERIAL ASFÁLTICO 30.000 L, COM CAVALO MECÂNICO DE CAPACIDADE MÁXIMA DE TRACÇÃO COMBINADO DE 66.000 KG,	CHOR - CUSTOS HORÁRIOS DE MÁQUINAS E EQUIPAMENTOS	CHP	1,0000000	464,42	464,42

**MÁXIMO CONSTRUÇÕES PROJETOS E INCORPORAÇÃO LTD.**  
**CNPJ: 22.791.070/0001-48**

RUA DOS AZULÕES, 1, EDIFÍCIO OFFICE TOWER, SALA 425, JARDIM RENASCENÇA 2  
 CEP.: 65.075-060, SÃO LUÍS - MA  
 CONTATO: (98) 98441-5578

E-MAIL: [MAXIMOCONSTRUCOES.1@HOTMAIL.COM](mailto:MAXIMOCONSTRUCOES.1@HOTMAIL.COM)



Composição Auxiliar	88283	SINAPI	POTÊNCIA 360 CV, INCLUSIVE TANQUE DE ASFALTO COM SERPENTINA - CHP DIURNO. AF_08/2015	SEDI - SERVIÇOS DIVERSOS	H	1,0000000	32,33	32,33		
Composição Auxiliar	91640	SINAPI	MOTORISTA DE CAMINHÃO E CARRETA COM ENCARGOS COMPLEMENTARES	CHOR - CUSTOS HORÁRIOS DE MÁQUINAS E EQUIPAMENTOS	H	1,0000000	38,18	38,18		
Composição Auxiliar	91641	SINAPI	CAMINHÃO DE TRANSPORTE DE MATERIAL ASFÁLTICO 30.000 L, COM CAVALO MECÂNICO DE CAPACIDADE MÁXIMA DE TRACÇÃO COMBINADO DE 66.000 KG, POTÊNCIA 360 CV, INCLUSIVE TANQUE DE ASFALTO COM SERPENTINA - DEPRECIAÇÃO. AF_08/2015	CHOR - CUSTOS HORÁRIOS DE MÁQUINAS E EQUIPAMENTOS	H	1,0000000	15,40	15,40		
Composição Auxiliar	91642	SINAPI	CAMINHÃO DE TRANSPORTE DE MATERIAL ASFÁLTICO 30.000 L, COM CAVALO MECÂNICO DE CAPACIDADE MÁXIMA DE TRACÇÃO COMBINADO DE 66.000 KG, POTÊNCIA 360 CV, INCLUSIVE TANQUE DE ASFALTO COM SERPENTINA - JUROS. AF_08/2015	CHOR - CUSTOS HORÁRIOS DE MÁQUINAS E EQUIPAMENTOS	H	1,0000000	6,22	6,22		
Composição Auxiliar	91643	SINAPI	CAMINHÃO DE TRANSPORTE DE MATERIAL ASFÁLTICO 30.000 L, COM CAVALO MECÂNICO DE CAPACIDADE MÁXIMA DE TRACÇÃO COMBINADO DE 66.000 KG, POTÊNCIA 360 CV, INCLUSIVE TANQUE DE ASFALTO COM SERPENTINA - IMPOSTOS E SEGUROS. AF_08/2015	CHOR - CUSTOS HORÁRIOS DE MÁQUINAS E EQUIPAMENTOS	H	1,0000000	68,74	68,74		
Composição Auxiliar	91644	SINAPI	CAMINHÃO DE TRANSPORTE DE MATERIAL ASFÁLTICO 30.000 L, COM CAVALO MECÂNICO DE CAPACIDADE MÁXIMA DE TRACÇÃO COMBINADO DE 66.000 KG, POTÊNCIA 360 CV, INCLUSIVE TANQUE DE ASFALTO COM SERPENTINA - MANUTENÇÃO. AF_08/2015	CHOR - CUSTOS HORÁRIOS DE MÁQUINAS E EQUIPAMENTOS	H	1,0000000	303,55	303,55		
					MO sem LS =>	14,25	LS =>	10,59	MO com LS =>	24,84
					Valor do BDI =>	119,30	Valor com BDI =>		583,72	

Composição	Código	Banco	Descrição	Tipo	Und	Quant.	Valor Unit	Total
Composição	91640	SINAPI	CAMINHÃO DE TRANSPORTE DE MATERIAL ASFÁLTICO 30.000 L, COM CAVALO MECÂNICO DE CAPACIDADE MÁXIMA DE TRACÇÃO COMBINADO DE 66.000 KG, POTÊNCIA 360 CV, INCLUSIVE TANQUE DE ASFALTO COM SERPENTINA - DEPRECIAÇÃO. AF_08/2015	CHOR - CUSTOS HORÁRIOS DE MÁQUINAS E EQUIPAMENTOS	H	1,0000000	38,18	38,18
Insumo	00013215	SINAPI	CAVALO MECANICO TRACAO 6X2, PESO BRUTO TOTAL COMBINADO 56000 KG, CAPACIDADE MAXIMA DE TRACAO *66000* KG, POTENCIA *360* CV (INCLUI CABINE E CHASSI, NAO INCLUI SEMIRREBOQUE)	Equipamento	UN	0,0000343	980.999,20	33,64

Processo nº 14.141/2024  
 Fis. nº 133  
 Visto

**MÁXIMO CONSTRUÇÕES PROJETOS E INCORPORAÇÃO LTD.**  
**CNPJ: 22.791.070/0001-48**

RUA DOS AZULÕES, 1, EDIFÍCIO OFFICE TOWER, SALA 425, JARDIM RENASCENÇA 2  
 CEP.: 65.075-060, SÃO LUÍS - MA  
 CONTATO: (98) 98441-5578  
 E-MAIL: MAXIMOCONSTRUcoes.1@HOTMAIL.COM



Insumo	00014405	SINAPI	TANQUE DE ASFALTO ESTACIONARIO COM SERPENTINA, CAPACIDADE 30.000 L	Material	UN	0,0000320	141.902,75	4,54	
				MO sem LS =>	0,00	LS =>	0,00	MO com LS =>	0,00
				Valor do BDI =>	9,80		Valor com BDI =>		47,98

	Código	Banco	Descrição	Tipo	Und	Quant.	Valor Unit	Total	
Composição	91642	SINAPI	CAMINHÃO DE TRANSPORTE DE MATERIAL ASFÁLTICO 30.000 L, COM CAVALO MECÂNICO DE CAPACIDADE MÁXIMA DE TRACÃO COMBINADO DE 66.000 KG, POTÊNCIA 360 CV, INCLUSIVE TANQUE DE ASFALTO COM SERPENTINA - IMPOSTOS E SEGUROS. AF_08/2015	CHOR - CUSTOS HORÁRIOS DE MÁQUINAS E EQUIPAMENTOS	H	1,0000000	6,22	6,22	
Insumo	00013215	SINAPI	CAVALO MECANICO TRACAO 6X2, PESO BRUTO TOTAL COMBINADO 56000 KG, CAPACIDADE MAXIMA DE TRACAO *66000* KG, POTENCIA *360* CV (INCLUI CABINE E CHASSI, NAO INCLUI SEMIRREBOQUE)	Equipamento	UN	0,0000057	980.999,20	5,59	
Insumo	00014405	SINAPI	TANQUE DE ASFALTO ESTACIONARIO COM SERPENTINA, CAPACIDADE 30.000 L	Material	UN	0,0000045	141.902,75	0,63	
				MO sem LS =>	0,00	LS =>	0,00	MO com LS =>	0,00
				Valor do BDI =>	1,59		Valor com BDI =>		7,81

	Código	Banco	Descrição	Tipo	Und	Quant.	Valor Unit	Total	
Composição	91641	SINAPI	CAMINHÃO DE TRANSPORTE DE MATERIAL ASFÁLTICO 30.000 L, COM CAVALO MECÂNICO DE CAPACIDADE MÁXIMA DE TRACÃO COMBINADO DE 66.000 KG, POTÊNCIA 360 CV, INCLUSIVE TANQUE DE ASFALTO COM SERPENTINA - JUROS. AF_08/2015	CHOR - CUSTOS HORÁRIOS DE MÁQUINAS E EQUIPAMENTOS	H	1,0000000	15,40	15,40	
Insumo	00013215	SINAPI	CAVALO MECANICO TRACAO 6X2, PESO BRUTO TOTAL COMBINADO 56000 KG, CAPACIDADE MAXIMA DE TRACAO *66000* KG, POTENCIA *360* CV (INCLUI CABINE E CHASSI, NAO INCLUI SEMIRREBOQUE)	Equipamento	UN	0,0000141	980.999,20	13,83	
Insumo	00014405	SINAPI	TANQUE DE ASFALTO ESTACIONARIO COM SERPENTINA, CAPACIDADE 30.000 L	Material	UN	0,0000111	141.902,75	1,57	
				MO sem LS =>	0,00	LS =>	0,00	MO com LS =>	0,00
				Valor do BDI =>	3,95		Valor com BDI =>		19,35

	Código	Banco	Descrição	Tipo	Und	Quant.	Valor Unit	Total
Composição	91643	SINAPI	CAMINHÃO DE TRANSPORTE DE MATERIAL ASFÁLTICO 30.000 L, COM CAVALO MECÂNICO DE CAPACIDADE MÁXIMA DE TRACÃO COMBINADO DE 66.000 KG,	CHOR - CUSTOS HORÁRIOS DE MÁQUINAS E EQUIPAMENTOS	H	1,0000000	68,74	68,74

Processado em  
 Fls nº 2138  
 Visto



**MÁXIMO CONSTRUÇÕES PROJETOS E INCORPORAÇÃO LTD.**  
**CNPJ: 22.791.070/0001-48**

RUA DOS AZULÕES, 1, EDIFÍCIO OFFICE TOWER, SALA 425, JARDIM RENASCENÇA 2  
 CEP.: 65.075-060, SÃO LUÍS - MA  
 CONTATO: (98) 98441-5578

E-MAIL: [MAXIMOCONSTRUCOES.1@HOTMAIL.COM](mailto:MAXIMOCONSTRUCOES.1@HOTMAIL.COM)



Insumo	00013215	SINAPI	POTÊNCIA 360 CV, INCLUSIVE TANQUE DE ASFALTO COM SERPENTINA - MANUTENÇÃO. AF_08/2015	Equipamento	UN	0,0000643	980.999,20	63,07	
Insumo	00014405	SINAPI	CAVALO MECANICO TRACAO 6X2, PESO BRUTO TOTAL COMBINADO 56000 KG, CAPACIDADE MAXIMA DE TRACAO *66000* KG, POTENCIA *360* CV (INCLUI CABINE E CHASSI, NAO INCLUI SEMIRREBOQUE)	Material	UN	0,0000400	141.902,75	5,67	
				MO sem LS =>	0,00	LS =>	0,00	MO com LS =>	0,00
				Valor do BDI =>	17,65		Valor com BDI =>	86,39	

Composição	Código	Banco	Descrição	Tipo	Und	Quant.	Valor Unit	Total	
	91644	SINAPI	CAMINHÃO DE TRANSPORTE DE MATERIAL ASFÁLTICO 30.000 L, COM CAVALO MECÂNICO DE CAPACIDADE MÁXIMA DE TRAÇÃO COMBINADO DE 66.000 KG, POTÊNCIA 360 CV, INCLUSIVE TANQUE DE ASFALTO COM SERPENTINA - MATERIAIS NA OPERAÇÃO. AF_08/2015	CHOR - CUSTOS HORÁRIOS DE MÁQUINAS E EQUIPAMENTOS	H	1,0000000	303,55	303,55	
Insumo	00004221	SINAPI	OLEO DIESEL COMBUSTIVEL COMUM METROPOLITANO S-10 OU S-500	Material	L	50,3400000	6,03	303,55	
				MO sem LS =>	0,00	LS =>	0,00	MO com LS =>	0,00
				Valor do BDI =>	77,98		Valor com BDI =>	381,53	

Composição	Código	Banco	Descrição	Tipo	Und	Quant.	Valor Unit	Total
	5903	SINAPI	CAMINHÃO PIPA 10.000 L TRUCADO, PESO BRUTO TOTAL 23.000 KG, CARGA ÚTIL MÁXIMA 15.935 KG, DISTÂNCIA ENTRE EIXOS 4,8 M, POTÊNCIA 230 CV, INCLUSIVE TANQUE DE AÇO PARA TRANSPORTE DE ÁGUA - CHI DIURNO. AF_06/2014	CHOR - CUSTOS HORÁRIOS DE MÁQUINAS E EQUIPAMENTOS	CHI	1,0000000	64,48	64,48
Composição Auxiliar	88282	SINAPI	MOTORISTA DE CAMINHÃO COM ENCARGOS COMPLEMENTARES	SEDI - SERVIÇOS DIVERSOS	H	1,0000000	27,62	27,62
Composição Auxiliar	91396	SINAPI	CAMINHÃO PIPA 10.000 L TRUCADO, PESO BRUTO TOTAL 23.000 KG, CARGA ÚTIL MÁXIMA 15.935 KG, DISTÂNCIA ENTRE EIXOS 4,8 M, POTÊNCIA 230 CV, INCLUSIVE TANQUE DE AÇO PARA TRANSPORTE DE ÁGUA - DEPRECIÇÃO. AF_06/2014	CHOR - CUSTOS HORÁRIOS DE MÁQUINAS E EQUIPAMENTOS	H	1,0000000	23,90	23,90
Composição Auxiliar	91397	SINAPI	CAMINHÃO PIPA 10.000 L TRUCADO, PESO BRUTO TOTAL 23.000 KG, CARGA ÚTIL MÁXIMA 15.935 KG, DISTÂNCIA ENTRE EIXOS 4,8 M, POTÊNCIA 230 CV, INCLUSIVE TANQUE DE AÇO PARA TRANSPORTE DE ÁGUA - JUROS. AF_06/2014	CHOR - CUSTOS HORÁRIOS DE MÁQUINAS E EQUIPAMENTOS	H	1,0000000	9,24	9,24

Processo nº 2024/00000000-00  
 Fls nº 2738  
 Visto

**MÁXIMO CONSTRUÇÕES PROJETOS E INCORPORAÇÃO LTL**  
**CNPJ: 22.791.070/0001-48**

RUA DOS AZULÕES, 1, EDIFÍCIO OFFICE TOWER, SALA 425, JARDIM RENASCENÇA 2  
 CEP.: 65.075-060, SÃO LUÍS - MA  
 CONTATO: (98) 98441-5578

E-MAIL: [MAXIMOCONSTRUCOES.1@HOTMAIL.COM](mailto:MAXIMOCONSTRUCOES.1@HOTMAIL.COM)



Composição Auxiliar	91398	SINAPI	CAMINHÃO PIPA 10.000 L TRUCADO, PESO BRUTO TOTAL 23.000 KG, CARGA ÚTIL MÁXIMA 15.935 KG, DISTÂNCIA ENTRE EIXOS 4,8 M, POTÊNCIA 230 CV, INCLUSIVE TANQUE DE AÇO PARA TRANSPORTE DE ÁGUA - IMPOSTOS E SEGUROS. AF_06/2014	CHOR - CUSTOS HORÁRIOS DE MÁQUINAS E EQUIPAMENTOS	H	1,0000000	3,72	3,72	
				MO sem LS =>	11,55	LS =>	8,58	MO com LS =>	20,13
				Valor do BDI =>	16,56			Valor com BDI =>	81,04

Composição	Código	Banco	Descrição	Tipo	Und	Quant.	Valor Unit	Total	
Composição	5901	SINAPI	CAMINHÃO PIPA 10.000 L TRUCADO, PESO BRUTO TOTAL 23.000 KG, CARGA ÚTIL MÁXIMA 15.935 KG, DISTÂNCIA ENTRE EIXOS 4,8 M, POTÊNCIA 230 CV, INCLUSIVE TANQUE DE AÇO PARA TRANSPORTE DE ÁGUA - CHP DIURNO. AF_06/2014	CHOR - CUSTOS HORÁRIOS DE MÁQUINAS E EQUIPAMENTOS	CHP	1,0000000	300,78	300,78	
Composição Auxiliar	53831	SINAPI	CAMINHÃO PIPA 10.000 L TRUCADO, PESO BRUTO TOTAL 23.000 KG, CARGA ÚTIL MÁXIMA 15.935 KG, DISTÂNCIA ENTRE EIXOS 4,8 M, POTÊNCIA 230 CV, INCLUSIVE TANQUE DE AÇO PARA TRANSPORTE DE ÁGUA - MATERIAIS NA OPERAÇÃO. AF_06/2014	CHOR - CUSTOS HORÁRIOS DE MÁQUINAS E EQUIPAMENTOS	H	1,0000000	193,92	193,92	
Composição Auxiliar	5763	SINAPI	CAMINHÃO PIPA 10.000 L TRUCADO, PESO BRUTO TOTAL 23.000 KG, CARGA ÚTIL MÁXIMA 15.935 KG, DISTÂNCIA ENTRE EIXOS 4,8 M, POTÊNCIA 230 CV, INCLUSIVE TANQUE DE AÇO PARA TRANSPORTE DE ÁGUA - MANUTENÇÃO. AF_06/2014	CHOR - CUSTOS HORÁRIOS DE MÁQUINAS E EQUIPAMENTOS	H	1,0000000	42,38	42,38	
Composição Auxiliar	88282	SINAPI	MOTORISTA DE CAMINHÃO COM ENCARGOS COMPLEMENTARES	SEDI - SERVIÇOS DIVERSOS	H	1,0000000	27,62	27,62	
Composição Auxiliar	91396	SINAPI	CAMINHÃO PIPA 10.000 L TRUCADO, PESO BRUTO TOTAL 23.000 KG, CARGA ÚTIL MÁXIMA 15.935 KG, DISTÂNCIA ENTRE EIXOS 4,8 M, POTÊNCIA 230 CV, INCLUSIVE TANQUE DE AÇO PARA TRANSPORTE DE ÁGUA - DEPRECIÇÃO. AF_06/2014	CHOR - CUSTOS HORÁRIOS DE MÁQUINAS E EQUIPAMENTOS	H	1,0000000	23,90	23,90	
Composição Auxiliar	91397	SINAPI	CAMINHÃO PIPA 10.000 L TRUCADO, PESO BRUTO TOTAL 23.000 KG, CARGA ÚTIL MÁXIMA 15.935 KG, DISTÂNCIA ENTRE EIXOS 4,8 M, POTÊNCIA 230 CV, INCLUSIVE TANQUE DE AÇO PARA TRANSPORTE DE ÁGUA - JUROS. AF_06/2014	CHOR - CUSTOS HORÁRIOS DE MÁQUINAS E EQUIPAMENTOS	H	1,0000000	9,24	9,24	
Composição Auxiliar	91398	SINAPI	CAMINHÃO PIPA 10.000 L TRUCADO, PESO BRUTO TOTAL 23.000 KG, CARGA ÚTIL MÁXIMA 15.935 KG, DISTÂNCIA ENTRE EIXOS 4,8 M, POTÊNCIA 230 CV, INCLUSIVE TANQUE DE AÇO PARA TRANSPORTE DE ÁGUA - IMPOSTOS E SEGUROS. AF_06/2014	CHOR - CUSTOS HORÁRIOS DE MÁQUINAS E EQUIPAMENTOS	H	1,0000000	3,72	3,72	
				MO sem LS =>	11,55	LS =>	8,58	MO com LS =>	20,13

Processo nº 012024/00000000000  
 Fls nº 420  
 Visto

**MÁXIMO CONSTRUÇÕES PROJETOS E INCORPORAÇÃO LTL**  
**CNPJ: 22.791.070/0001-48**

RUA DOS AZULÕES, 1, EDIFÍCIO OFFICE TOWER, SALA 425, JARDIM RENASCENÇA 2  
 CEP.: 65.075-060, SÃO LUÍS - MA  
 CONTATO: (98) 98441-5578  
 E-MAIL: MAXIMOCONSTRUCOES.1@HOTMAIL.COM



Valor do BDI => 77,27

Valor com BDI => 378,05

	Código	Banco	Descrição	Tipo	Und	Quant.	Valor Unit	Total	
Composição	91396	SINAPI	CAMINHÃO PIPA 10.000 L TRUCADO, PESO BRUTO TOTAL 23.000 KG, CARGA ÚTIL MÁXIMA 15.935 KG, DISTÂNCIA ENTRE EIXOS 4,8 M, POTÊNCIA 230 CV, INCLUSIVE TANQUE DE AÇO PARA TRANSPORTE DE ÁGUA - DEPRECIÇÃO. AF_06/2014	CHOR - CUSTOS HORÁRIOS DE MÁQUINAS E EQUIPAMENTOS	H	1,0000000	23,90	23,90	
Insumo	00037736	SINAPI	TANQUE DE AÇO CARBONO NAO REVESTIDO, PARA TRANSPORTE DE AGUA COM CAPACIDADE DE 10 M3, COM BOMBA CENTRIFUGA POR TOMADA DE FORÇA, VAZAO MAXIMA *75* M3/H (INCLUI MONTAGEM, NAO INCLUI CAMINHÃO)	Material	UN	0,0000551	70.507,50	3,88	
Insumo	00037758	SINAPI	CAMINHÃO TRUCADO, PESO BRUTO TOTAL 23000 KG, CARGA UTIL MAXIMA 15285 KG, DISTANCIA ENTRE EIXOS 4,80 M, POTENCIA 326 CV (INCLUI CABINE E CHASSI, NAO INCLUI CARROCERIA)	Equipamento	UN	0,0000343	583.697,28	20,02	
				MO sem LS =>	0,00	LS =>	0,00	MO com LS =>	0,00
				Valor do BDI =>	6,13			Valor com BDI =>	30,03

	Código	Banco	Descrição	Tipo	Und	Quant.	Valor Unit	Total	
Composição	91398	SINAPI	CAMINHÃO PIPA 10.000 L TRUCADO, PESO BRUTO TOTAL 23.000 KG, CARGA ÚTIL MÁXIMA 15.935 KG, DISTÂNCIA ENTRE EIXOS 4,8 M, POTÊNCIA 230 CV, INCLUSIVE TANQUE DE AÇO PARA TRANSPORTE DE ÁGUA - IMPOSTOS E SEGUROS. AF_06/2014	CHOR - CUSTOS HORÁRIOS DE MÁQUINAS E EQUIPAMENTOS	H	1,0000000	3,72	3,72	
Insumo	00037736	SINAPI	TANQUE DE AÇO CARBONO NAO REVESTIDO, PARA TRANSPORTE DE AGUA COM CAPACIDADE DE 10 M3, COM BOMBA CENTRIFUGA POR TOMADA DE FORÇA, VAZAO MAXIMA *75* M3/H (INCLUI MONTAGEM, NAO INCLUI CAMINHÃO)	Material	UN	0,0000058	70.507,50	0,40	
Insumo	00037758	SINAPI	CAMINHÃO TRUCADO, PESO BRUTO TOTAL 23000 KG, CARGA UTIL MAXIMA 15285 KG, DISTANCIA ENTRE EIXOS 4,80 M, POTENCIA 326 CV (INCLUI CABINE E CHASSI, NAO INCLUI CARROCERIA)	Equipamento	UN	0,0000057	583.697,28	3,32	
				MO sem LS =>	0,00	LS =>	0,00	MO com LS =>	0,00
				Valor do BDI =>	0,95			Valor com BDI =>	4,67

	Código	Banco	Descrição	Tipo	Und	Quant.	Valor Unit	Total
--	--------	-------	-----------	------	-----	--------	------------	-------

Processo nº 01/2024  
 Fls nº 111  
 Visto

**MÁXIMO CONSTRUÇÕES PROJETOS E INCORPORAÇÃO LTL**  
**CNPJ: 22.791.070/0001-48**

RUA DOS AZULÕES, 1, EDIFÍCIO OFFICE TOWER, SALA 425, JARDIM RENASCENÇA 2  
 CEP.: 65.075-060, SÃO LUÍS - MA  
 CONTATO: (98) 98441-5578  
 E-MAIL: [MAXIMOCONSTRUCOES.1@HOTMAIL.COM](mailto:MAXIMOCONSTRUCOES.1@HOTMAIL.COM)



Composição	91397	SINAPI	CAMINHÃO PIPA 10.000 L TRUCADO, PESO BRUTO TOTAL 23.000 KG, CARGA ÚTIL MÁXIMA 15.935 KG, DISTÂNCIA ENTRE EIXOS 4,8 M, POTÊNCIA 230 CV, INCLUSIVE TANQUE DE AÇO PARA TRANSPORTE DE ÁGUA - JUROS. AF_06/2014	CHOR - CUSTOS HORÁRIOS DE MÁQUINAS E EQUIPAMENTOS	H	1,0000000	9,24	9,24	
Insumo	00037736	SINAPI	TANQUE DE AÇO CARBONO NAO REVESTIDO, PARA TRANSPORTE DE AGUA COM CAPACIDADE DE 10 M3, COM BOMBA CENTRIFUGA POR TOMADA DE FORÇA, VAZAO MAXIMA *75* M3/H (INCLUI MONTAGEM, NAO INCLUI CAMINHAO)	Material	UN	0,0000144	70.507,50	1,01	
Insumo	00037758	SINAPI	CAMINHAO TRUCADO, PESO BRUTO TOTAL 23000 KG, CARGA UTIL MAXIMA 15285 KG, DISTANCIA ENTRE EIXOS 4,80 M, POTENCIA 326 CV (INCLUI CABINE E CHASSI, NAO INCLUI CARROCERIA)	Equipamento	UN	0,0000141	583.697,28	8,23	
				MO sem LS =>	0,00	LS =>	0,00	MO com LS =>	0,00
				Valor do BDI =>	2,37		Valor com BDI =>	11,61	

Composição	Código	Banco	Descrição	Tipo	Und	Quant.	Valor Unit	Total	
	_5763	SINAPI	CAMINHÃO PIPA 10.000 L TRUCADO, PESO BRUTO TOTAL 23.000 KG, CARGA ÚTIL MÁXIMA 15.935 KG, DISTÂNCIA ENTRE EIXOS 4,8 M, POTÊNCIA 230 CV, INCLUSIVE TANQUE DE AÇO PARA TRANSPORTE DE ÁGUA - MANUTENÇÃO. AF_06/2014	CHOR - CUSTOS HORÁRIOS DE MÁQUINAS E EQUIPAMENTOS	H	1,0000000	42,38	42,38	
Insumo	00037736	SINAPI	TANQUE DE AÇO CARBONO NAO REVESTIDO, PARA TRANSPORTE DE AGUA COM CAPACIDADE DE 10 M3, COM BOMBA CENTRIFUGA POR TOMADA DE FORÇA, VAZAO MAXIMA *75* M3/H (INCLUI MONTAGEM, NAO INCLUI CAMINHAO)	Material	UN	0,0000689	70.507,50	4,85	
Insumo	00037758	SINAPI	CAMINHAO TRUCADO, PESO BRUTO TOTAL 23000 KG, CARGA UTIL MAXIMA 15285 KG, DISTANCIA ENTRE EIXOS 4,80 M, POTENCIA 326 CV (INCLUI CABINE E CHASSI, NAO INCLUI CARROCERIA)	Equipamento	UN	0,0000643	583.697,28	37,53	
				MO sem LS =>	0,00	LS =>	0,00	MO com LS =>	0,00
				Valor do BDI =>	10,88		Valor com BDI =>	53,26	

Composição	Código	Banco	Descrição	Tipo	Und	Quant.	Valor Unit	Total
	53831	SINAPI	CAMINHÃO PIPA 10.000 L TRUCADO, PESO BRUTO TOTAL 23.000 KG, CARGA ÚTIL MÁXIMA 15.935 KG, DISTÂNCIA ENTRE EIXOS 4,8 M, POTÊNCIA 230 CV, INCLUSIVE TANQUE DE AÇO PARA TRANSPORTE DE ÁGUA - MATERIAIS NA OPERAÇÃO. AF_06/2014	CHOR - CUSTOS HORÁRIOS DE MÁQUINAS E EQUIPAMENTOS	H	1,0000000	193,92	193,92

Processo nº 141010  
 Fis nº 440  
 Visto

**MÁXIMO CONSTRUÇÕES PROJETOS E INCORPORAÇÃO LTL**  
**CNPJ: 22.791.070/0001-48**

RUA DOS AZULÕES, 1, EDIFÍCIO OFFICE TOWER, SALA 425, JARDIM RENASCENÇA 2  
 CEP.: 65.075-060, SÃO LUÍS - MA  
 CONTATO: (98) 98441-5578  
 E-MAIL: MAXIMOCONSTRUCOES.1@HOTMAIL.COM



Insumo	00004221	SINAPI	OLEO DIESEL COMBUSTIVEL COMUM METROPOLITANO S-10 OU S-500	Material	L	32,1600000	6,03	193,92
				MO sem LS =>		0,00	LS =>	0,00
							MO com LS =>	0,00
				Valor do BDI =>		49,81	Valor com BDI =>	243,73

	Código	Banco	Descrição	Tipo	Und	Quant.	Valor Unit	Total
Composição	88262	SINAPI	CARPINTEIRO DE FORMAS COM ENCARGOS COMPLEMENTARES	SEDI - SERVIÇOS DIVERSOS	H	1,0000000	26,89	26,89
Composição Auxiliar	95330	SINAPI	CURSO DE CAPACITAÇÃO PARA CARPINTEIRO DE FÓRMAS (ENCARGOS COMPLEMENTARES) - HORISTA	SEDI - SERVIÇOS DIVERSOS	H	1,0000000	0,24	0,24
Insumo	00001213	SINAPI	CARPINTEIRO DE FORMAS (HORISTA)	Mão de Obra	H	1,0000000	18,11	18,11
Insumo	00037370	SINAPI	ALIMENTACAO - HORISTA (COLETADO CAIXA - ENCARGOS COMPLEMENTARES)	Outros	H	1,0000000	4,64	4,64
Insumo	00037371	SINAPI	TRANSPORTE - HORISTA (COLETADO CAIXA - ENCARGOS COMPLEMENTARES)	Serviços	H	1,0000000	0,63	0,63
Insumo	00037372	SINAPI	EXAMES - HORISTA (COLETADO CAIXA - ENCARGOS COMPLEMENTARES)	Outros	H	1,0000000	1,34	1,34
Insumo	00037373	SINAPI	SEGURO - HORISTA (COLETADO CAIXA - ENCARGOS COMPLEMENTARES)	Taxas	H	1,0000000	0,01	0,01
Insumo	00043459	SINAPI	FERRAMENTAS - FAMILIA CARPINTEIRO DE FORMAS - HORISTA (ENCARGOS COMPLEMENTARES - COLETADO CAIXA)	Equipamento	H	1,0000000	0,49	0,49
Insumo	00043483	SINAPI	EPI - FAMILIA CARPINTEIRO DE FORMAS - HORISTA (ENCARGOS COMPLEMENTARES - COLETADO CAIXA)	Equipamento	H	1,0000000	1,43	1,43
				MO sem LS =>		10,52	LS =>	7,83
							MO com LS =>	18,35
				Valor do BDI =>		6,90	Valor com BDI =>	33,79

	Código	Banco	Descrição	Tipo	Und	Quant.	Valor Unit	Total
Composição	94964	SINAPI	CONCRETO FCK = 20MPA, TRAÇO 1:2,7:3 (EM MASSA SECA DE CIMENTO/ AREIA MÉDIA/ BRITA 1) - PREPARO MECÂNICO COM BETONEIRA 400 L. AF_05/2021	FUES - FUNDAÇÕES E ESTRUTURAS	m³	1,0000000	471,52	471,52
Composição Auxiliar	88316	SINAPI	SERVENTE COM ENCARGOS COMPLEMENTARES	SEDI - SERVIÇOS DIVERSOS	H	2,5333000	20,65	52,31
Composição Auxiliar	88377	SINAPI	OPERADOR DE BETONEIRA ESTACIONÁRIA/MISTURADOR COM ENCARGOS COMPLEMENTARES	SEDI - SERVIÇOS DIVERSOS	H	1,6046000	25,77	41,35
Composição Auxiliar	88830	SINAPI	BETONEIRA CAPACIDADE NOMINAL DE 400 L, CAPACIDADE DE MISTURA 280 L, MOTOR ELÉTRICO TRIFÁSICO POTÊNCIA DE 2 CV, SEM CARREGADOR - CHP DIURNO. AF_05/2023	CHOR - CUSTOS HORÁRIOS DE MÁQUINAS E EQUIPAMENTOS	CHP	0,8259000	1,84	1,51

Processo nº 047.000.000  
 Fis nº 143  
 Visão

**MÁXIMO CONSTRUÇÕES PROJETOS E INCORPORAÇÃO LTL**  
**CNPJ: 22.791.070/0001-48**

RUA DOS AZULÕES, 1, EDIFÍCIO OFFICE TOWER, SALA 425, JARDIM RENASCENÇA 2  
 CEP.: 65.075-060, SÃO LUÍS - MA  
 CONTATO: (98) 98441-5578

E-MAIL: [MAXIMOCONSTRUCOES.1@HOTMAIL.COM](mailto:MAXIMOCONSTRUCOES.1@HOTMAIL.COM)



Composição Auxiliar	88831	SINAPI	BETONEIRA CAPACIDADE NOMINAL DE 400 L, CAPACIDADE DE MISTURA 280 L, MOTOR ELÉTRICO TRIFÁSICO POTÊNCIA DE 2 CV, SEM CARREGADOR - CHI DIURNO. AF_05/2023	CHOR - CUSTOS HORÁRIOS DE MÁQUINAS E EQUIPAMENTOS	CHI	0,7787000	0,37	0,28		
Insumo	00000370	SINAPI	AREIA MEDIA - POSTO JAZIDA/FORNECEDOR (RETIRADO NA JAZIDA, SEM TRANSPORTE)	Material	m³	0,7558000	72,50	54,79		
Insumo	00001379	SINAPI	CIMENTO PORTLAND COMPOSTO CP II-32	Material	KG	322,9777000	0,84	271,30		
Insumo	00004721	SINAPI	PEDRA BRITADA N. 1 (9,5 a 19 MM) POSTO PEDREIRA/FORNECEDOR, SEM FRETE	Material	m³	0,5872000	85,13	49,98		
					MO sem LS =>	34,38	LS =>	25,57	MO com LS =>	59,95
					Valor do BDI =>	121,13			Valor com BDI =>	592,65

Composição	Código	Banco	Descrição	Tipo	Und	Quant.	Valor Unit	Total		
Composição	95313	SINAPI	CURSO DE CAPACITAÇÃO PARA AJUDANTE ESPECIALIZADO (ENCARGOS COMPLEMENTARES) - HORISTA	SEDI - SERVIÇOS DIVERSOS	H	1,0000000	0,17	0,17		
Insumo	00000242	SINAPI	AJUDANTE ESPECIALIZADO (HORISTA)	Mão de Obra	H	0,0132800	13,08	0,17		
					MO sem LS =>	0,10	LS =>	0,07	MO com LS =>	0,17
					Valor do BDI =>	0,04			Valor com BDI =>	0,21

Composição	Código	Banco	Descrição	Tipo	Und	Quant.	Valor Unit	Total		
Composição	95330	SINAPI	CURSO DE CAPACITAÇÃO PARA CARPINTEIRO DE FÔRMAS (ENCARGOS COMPLEMENTARES) - HORISTA	SEDI - SERVIÇOS DIVERSOS	H	1,0000000	0,24	0,24		
Insumo	00001213	SINAPI	CARPINTEIRO DE FORMAS (HORISTA)	Mão de Obra	H	0,0132800	18,11	0,24		
					MO sem LS =>	0,14	LS =>	0,10	MO com LS =>	0,24
					Valor do BDI =>	0,06			Valor com BDI =>	0,30

Composição	Código	Banco	Descrição	Tipo	Und	Quant.	Valor Unit	Total		
Composição	95401	SINAPI	CURSO DE CAPACITAÇÃO PARA ENCARREGADO GERAL (ENCARGOS COMPLEMENTARES) - HORISTA	SEDI - SERVIÇOS DIVERSOS	H	1,0000000	0,60	0,60		
Insumo	00004083	SINAPI	ENCARREGADO GERAL DE OBRAS (HORISTA)	Mão de Obra	H	0,0244200	24,71	0,60		
					MO sem LS =>	0,34	LS =>	0,26	MO com LS =>	0,60
					Valor do BDI =>	0,15			Valor com BDI =>	0,75

**MÁXIMO CONSTRUÇÕES PROJETOS E INCORPORAÇÃO LTDA**  
**CNPJ: 22.791.070/0001-48**

RUA DOS AZULÕES, 1, EDIFÍCIO OFFICE TOWER, SALA 425, JARDIM RENASCENÇA 2  
 CEP.: 65.075-060, SÃO LUÍS - MA  
 CONTATO: (98) 98441-5578  
 E-MAIL: MAXIMOCONSTRUCOES.1@HOTMAIL.COM



	Código	Banco	Descrição	Tipo	Und	Quant.	Valor Unit	Total	
Composição	95403	SINAPI	CURSO DE CAPACITAÇÃO PARA ENGENHEIRO CIVIL DE OBRA PLENO (ENCARGOS COMPLEMENTARES) - HORISTA	SEDI - SERVIÇOS DIVERSOS	H	1,0000000	1,58	1,58	
Insumo	00002707	SINAPI	ENGENHEIRO CIVIL DE OBRA PLENO (HORISTA)	Mão de Obra	H	0,0169900	93,49	1,58	
				MO sem LS =>	0,91	LS =>	0,67	MO com LS =>	1,58
				Valor do BDI =>	0,40		Valor com BDI =>	1,98	

	Código	Banco	Descrição	Tipo	Und	Quant.	Valor Unit	Total	
Composição	95344	SINAPI	CURSO DE CAPACITAÇÃO PARA MONTADOR DE ESTRUTURA METÁLICA (ENCARGOS COMPLEMENTARES) - HORISTA	SEDI - SERVIÇOS DIVERSOS	H	1,0000000	0,24	0,24	
Insumo	00044497	SINAPI	MONTADOR DE ESTRUTURAS METALICAS HORISTA	Mão de Obra	H	0,0132800	18,11	0,24	
				MO sem LS =>	0,14	LS =>	0,10	MO com LS =>	0,24
				Valor do BDI =>	0,06		Valor com BDI =>	0,30	

	Código	Banco	Descrição	Tipo	Und	Quant.	Valor Unit	Total	
Composição	95346	SINAPI	CURSO DE CAPACITAÇÃO PARA MOTORISTA DE BASCULANTE (ENCARGOS COMPLEMENTARES) - HORISTA	SEDI - SERVIÇOS DIVERSOS	H	1,0000000	0,11	0,11	
Insumo	00020020	SINAPI	MOTORISTA DE CAMINHAO-BASCULANTE (HORISTA)	Mão de Obra	H	0,0058600	20,02	0,11	
				MO sem LS =>	0,06	LS =>	0,05	MO com LS =>	0,11
				Valor do BDI =>	0,02		Valor com BDI =>	0,13	

	Código	Banco	Descrição	Tipo	Und	Quant.	Valor Unit	Total	
Composição	95347	SINAPI	CURSO DE CAPACITAÇÃO PARA MOTORISTA DE CAMINHÃO (ENCARGOS COMPLEMENTARES) - HORISTA	SEDI - SERVIÇOS DIVERSOS	H	1,0000000	0,11	0,11	
Insumo	00004093	SINAPI	MOTORISTA DE CAMINHAO (HORISTA)	Mão de Obra	H	0,0058600	20,02	0,11	
				MO sem LS =>	0,06	LS =>	0,05	MO com LS =>	0,11
				Valor do BDI =>	0,02		Valor com BDI =>	0,13	

	Código	Banco	Descrição	Tipo	Und	Quant.	Valor Unit	Total

Processo nº 14100000000000000000  
 Fis nº 14100000000000000000  
 Visto

**MÁXIMO CONSTRUÇÕES PROJETOS E INCORPORAÇÃO LT.**  
**CNPJ: 22.791.070/0001-48**

RUA DOS AZULÕES, 1, EDIFÍCIO OFFICE TOWER, SALA 425, JARDIM RENASCENÇA 2  
 CEP.: 65.075-060, SÃO LUÍS - MA  
 CONTATO: (98) 98441-5578  
 E-MAIL: [MAXIMOCONSTRUCOES.1@HOTMAIL.COM](mailto:MAXIMOCONSTRUCOES.1@HOTMAIL.COM)



Composição	95348	SINAPI	CURSO DE CAPACITAÇÃO PARA MOTORISTA DE CAMINHÃO E CARRETA (ENCARGOS COMPLEMENTARES) - HORISTA	SEDI - SERVIÇOS DIVERSOS	H	1,0000000	0,14	0,14	
Insumo	00004094	SINAPI	MOTORISTA DE CAMINHAO-CARRETA (HORISTA)	Mão de Obra	H	0,0058600	24,70	0,14	
				MO sem LS =>	0,08	LS =>	0,06	MO com LS =>	0,14
				Valor do BDI =>	0,03			Valor com BDI =>	0,17

Composição	95389	SINAPI	CURSO DE CAPACITAÇÃO PARA OPERADOR DE BETONEIRA ESTACIONÁRIA/MISTURADOR (ENCARGOS COMPLEMENTARES) - HORISTA	SEDI - SERVIÇOS DIVERSOS	H	1,0000000	0,17	0,17	
Insumo	00037666	SINAPI	OPERADOR DE BETONEIRA ESTACIONARIA / MISTURADOR (HORISTA)	Mão de Obra	H	0,0095700	18,11	0,17	
				MO sem LS =>	0,10	LS =>	0,07	MO com LS =>	0,17
				Valor do BDI =>	0,04			Valor com BDI =>	0,21

Composição	95356	SINAPI	CURSO DE CAPACITAÇÃO PARA OPERADOR DE DEMARCADORA DE FAIXAS (ENCARGOS COMPLEMENTARES) - HORISTA	SEDI - SERVIÇOS DIVERSOS	H	1,0000000	0,19	0,19	
Insumo	00044501	SINAPI	OPERADOR DE DEMARCADORA DE FAIXAS DE TRAFEGO (HORISTA)	Mão de Obra	H	0,0095700	20,02	0,19	
				MO sem LS =>	0,11	LS =>	0,08	MO com LS =>	0,19
				Valor do BDI =>	0,04			Valor com BDI =>	0,23

Composição	95363	SINAPI	CURSO DE CAPACITAÇÃO PARA OPERADOR DE MOTONIVELADORA (ENCARGOS COMPLEMENTARES) - HORISTA	SEDI - SERVIÇOS DIVERSOS	H	1,0000000	0,23	0,23	
Insumo	00004239	SINAPI	OPERADOR DE MOTONIVELADORA (HORISTA)	Mão de Obra	H	0,0095700	24,70	0,23	
				MO sem LS =>	0,13	LS =>	0,10	MO com LS =>	0,23
				Valor do BDI =>	0,05			Valor com BDI =>	0,28

	Código	Banco	Descrição	Tipo	Und	Quant.	Valor Unit	Total
--	--------	-------	-----------	------	-----	--------	------------	-------

PROCESSO Nº 1410/2024  
 Fis. nº 2116  
 Visto



MÁXIMO CONSTRUÇÕES PROJETOS E INCORPORAÇÃO LT.  
CNPJ: 22.791.070/0001-48

RUA DOS AZULÕES, 1, EDIFÍCIO OFFICE TOWER, SALA 425, JARDIM RENASCENÇA 2  
CEP.: 65.075-060, SÃO LUÍS - MA  
CONTATO: (98) 98441-5578  
E-MAIL: MAXIMOCONSTRUCOES.1@HOTMAIL.COM



Composição	95365	SINAPI	CURSO DE CAPACITAÇÃO PARA OPERADOR DE PAVIMENTADORA (ENCARGOS COMPLEMENTARES) - HORISTA	SEDI - SERVIÇOS DIVERSOS	H	1,0000000	0,19	0,19	
Insumo	00044500	SINAPI	OPERADOR DE PAVIMENTADORA / MESA VIBROACABADORA (HORISTA)	Mão de Obra	H	0,0095700	20,02	0,19	
				MO sem LS =>	0,11	LS =>	0,08	MO com LS =>	0,19
				Valor do BDI =>	0,04			Valor com BDI =>	0,23

Composição	Código	Banco	Descrição	Tipo	Und	Quant.	Valor Unit	Total	
	95364	SINAPI	CURSO DE CAPACITAÇÃO PARA OPERADOR DE PÁ CARREGADEIRA (ENCARGOS COMPLEMENTARES) - HORISTA	SEDI - SERVIÇOS DIVERSOS	H	1,0000000	0,23	0,23	
Insumo	00004248	SINAPI	OPERADOR DE PA CARREGADEIRA (HORISTA)	Mão de Obra	H	0,0095700	24,70	0,23	
				MO sem LS =>	0,13	LS =>	0,10	MO com LS =>	0,23
				Valor do BDI =>	0,05			Valor com BDI =>	0,28

Composição	Código	Banco	Descrição	Tipo	Und	Quant.	Valor Unit	Total	
	95366	SINAPI	CURSO DE CAPACITAÇÃO PARA OPERADOR DE ROLO COMPACTADOR (ENCARGOS COMPLEMENTARES) - HORISTA	SEDI - SERVIÇOS DIVERSOS	H	1,0000000	0,19	0,19	
Insumo	00004238	SINAPI	OPERADOR DE ROLO COMPACTADOR (HORISTA)	Mão de Obra	H	0,0095700	20,02	0,19	
				MO sem LS =>	0,11	LS =>	0,08	MO com LS =>	0,19
				Valor do BDI =>	0,04			Valor com BDI =>	0,23

Composição	Código	Banco	Descrição	Tipo	Und	Quant.	Valor Unit	Total	
	95371	SINAPI	CURSO DE CAPACITAÇÃO PARA PEDREIRO (ENCARGOS COMPLEMENTARES) - HORISTA	SEDI - SERVIÇOS DIVERSOS	H	1,0000000	0,44	0,44	
Insumo	00004750	SINAPI	PEDREIRO (HORISTA)	Mão de Obra	H	0,0244200	18,11	0,44	
				MO sem LS =>	0,25	LS =>	0,19	MO com LS =>	0,44
				Valor do BDI =>	0,11			Valor com BDI =>	0,55

Composição	Código	Banco	Descrição	Tipo	Und	Quant.	Valor Unit	Total
	95372	SINAPI	CURSO DE CAPACITAÇÃO PARA PINTOR (ENCARGOS COMPLEMENTARES) - HORISTA	SEDI - SERVIÇOS DIVERSOS	H	1,0000000	0,30	0,30

**MÁXIMO CONSTRUÇÕES PROJETOS E INCORPORAÇÃO LT.**  
**CNPJ: 22.791.070/0001-48**

RUA DOS AZULÕES, 1, EDIFÍCIO OFFICE TOWER, SALA 425, JARDIM RENASCENÇA 2  
 CEP.: 65.075-060, SÃO LUÍS - MA  
 CONTATO: (98) 98441-5578  
 E-MAIL: MAXIMOCONSTRUcoes.1@HOTMAIL.COM



Insumo	00004783	SINAPI	PINTOR (HORISTA)	Mão de Obra	H	0,0169900	18,11	0,30
				MO sem LS =>	0,17	LS =>	0,13	MO com LS =>
				Valor do BDI =>	0,07			Valor com BDI =>
								0,37

	Código	Banco	Descrição	Tipo	Und	Quant.	Valor Unit	Total
Composição	95376	SINAPI	CURSO DE CAPACITAÇÃO PARA RASTELEIRO (ENCARGOS COMPLEMENTARES) - HORISTA	SEDI - SERVIÇOS DIVERSOS	H	1,0000000	0,10	0,10
Insumo	00004759	SINAPI	CALCETEIRO / RASTELEIRO (HORISTA)	Mão de Obra	H	0,0058600	18,11	0,10
				MO sem LS =>	0,06	LS =>	0,04	MO com LS =>
				Valor do BDI =>	0,02			Valor com BDI =>
								0,12

Composição	95377	SINAPI	CURSO DE CAPACITAÇÃO PARA SERRALHEIRO (ENCARGOS COMPLEMENTARES) - HORISTA	SEDI - SERVIÇOS DIVERSOS	H	1,0000000	0,24	0,24
Insumo	00006110	SINAPI	SERRALHEIRO (HORISTA)	Mão de Obra	H	0,0132800	18,11	0,24
				MO sem LS =>	0,14	LS =>	0,10	MO com LS =>
				Valor do BDI =>	0,06			Valor com BDI =>
								0,30

Composição	95378	SINAPI	CURSO DE CAPACITAÇÃO PARA SERVENTE (ENCARGOS COMPLEMENTARES) - HORISTA	SEDI - SERVIÇOS DIVERSOS	H	1,0000000	0,28	0,28
Insumo	00006111	SINAPI	SERVENTE DE OBRAS (HORISTA)	Mão de Obra	H	0,0244200	11,81	0,28
				MO sem LS =>	0,16	LS =>	0,12	MO com LS =>
				Valor do BDI =>	0,07			Valor com BDI =>
								0,35

Composição	95379	SINAPI	CURSO DE CAPACITAÇÃO PARA SOLDADOR (ENCARGOS COMPLEMENTARES) - HORISTA	SEDI - SERVIÇOS DIVERSOS	H	1,0000000	0,24	0,24
Insumo	00006160	SINAPI	SOLDADOR (HORISTA)	Mão de Obra	H	0,0132800	18,11	0,24
				MO sem LS =>	0,14	LS =>	0,10	MO com LS =>
								0,24

MÁXIMO CONSTRUÇÕES PROJETOS E INCORPORAÇÃO LTD.  
 CNPJ: 22.791.070/0001-48

RUA DOS AZULÕES, 1, EDIFÍCIO OFFICE TOWER, SALA 425, JARDIM RENASCENÇA 2  
 CEP.: 65.075-060, SÃO LUÍS - MA  
 CONTATO: (98) 98441-5578  
 E-MAIL: MAXIMOCONSTRUCOES.1@HOTMAIL.COM



Valor do BDI => 0,06 Valor com BDI => 0,30

Composição	Código	Banco	Descrição	Tipo	Und	Quant.	Valor Unit	Total
Composição	95386	SINAPI	CURSO DE CAPACITAÇÃO PARA TRATORISTA (ENCARGOS COMPLEMENTARES) - HORISTA	SEDI - SERVIÇOS DIVERSOS	H	1,0000000	0,32	0,32
Insumo	00004230	SINAPI	OPERADOR DE MAQUINAS E TRATORES DIVERSOS - TERRAPLANAGEM (HORISTA)	Mão de Obra	H	0,0132800	24,70	0,32
				MO sem LS =>		0,18	LS => 0,14	MO com LS => 0,32
				Valor do BDI =>		0,08	Valor com BDI =>	0,40

Composição	Código	Banco	Descrição	Tipo	Und	Quant.	Valor Unit	Total
Composição	5914655	SICRO3	Carga, manobra e descarga de materiais diversos em caminhão carroceria de 15 t - carga e descarga manuais		t	1,0000000	32,07	32,07
A	Código	Banco	Equipamentos	Quantidade	Utilização		Custo Operacional	
					Operativa	Improdutiva	Operativa	Improdutiva
Insumo	E9592	SICRO3	Caminhão carroceria com capacidade de 15 t - 188 kW	1,0000000	1,00	0,00	255,7790	78,1632
							Custo Horário de Equipamentos => 255,7790	
B	Código	Banco	Mão de Obra	Quantidade			Salário Hora	Custo Horário
Composição Auxiliar	88316	SINAPI	SERVEnte COM ENCARGOS COMPLEMENTARES	6,0000000			20,6500	123,9000
							Custo Horário da Mão de Obra => 123,9000	
							Adc.M.O. - Ferramentas (0,0%) => 0,0000	
							Custo Horário de Execução => 379,6790	
							Fator de Influencia da Chuva - FIC => 0,0000	
							Custo do FIC => 0,0000	
							Produção de Equipe => 11,8400	
							Custo Unitário de Execução => 32,0675	
				MO sem LS =>	6,00	LS =>	4,46	MO com LS 10,46
				Valor do BDI =>			8,23	Valor com BDI => 40,30

Composição	Código	Banco	Descrição	Tipo	Und	Quant.	Valor Unit	Total
Composição	1107892	SICRO3	Concreto fck = 20 MPa - confecção em betoneira e lançamento manual - areia e brita comerciais		m³	1,0000000	432,59	432,59
A	Código	Banco	Equipamentos	Quantidade	Utilização		Custo Operacional	
					Operativa	Improdutiva	Operativa	Improdutiva
Insumo	E9010	SICRO3	Balança plataforma digital à bateria, com mesa de 75 x 75 cm e capacidade de 500 kg	1,0000000	1,00	0,00	1,2693	0,8527
Insumo	E9519	SICRO3	Betoneira com motor a gasolina com capacidade de 600 l - 10 kW	1,0000000	1,00	0,00	48,6719	28,5973

Processo nº 2024/00000000-0  
 Fls nº 445  
 Visão

**MÁXIMO CONSTRUÇÕES PROJETOS E INCORPORAÇÃO LTM**  
**CNPJ: 22.791.070/0001-48**

RUA DOS AZULÕES, 1, EDIFÍCIO OFFICE TOWER, SALA 425, JARDIM RENASCENÇA 2  
 CEP.: 65.075-060, SÃO LUÍS - MA  
 CONTATO: (98) 98441-5578

E-MAIL: [MAXIMOCONSTRUCOES.1@HOTMAIL.COM](mailto:MAXIMOCONSTRUCOES.1@HOTMAIL.COM)



Insumo	E9071	SICRO3	Transportador manual carrinho de mão com capacidade de 80 l	4,0000000	0,90	0,10	0,7670	0,5214	2,9698
Insumo	E9064	SICRO3	Transportador manual gerica com capacidade de 180 l	3,0000000	0,41	0,59	1,6170	1,0993	3,9347
									<b>Custo Horário de Equipamentos =&gt; 56,8457</b>
<b>B</b>	<b>Código</b>	<b>Banco</b>	<b>Mão de Obra</b>	<b>Quantidade</b>					<b>Salário Hora</b>
Composição Auxiliar	88309	SINAPI	PEDREIRO COM ENCARGOS COMPLEMENTARES	1,0000000				27,2300	27,2300
Composição Auxiliar	88316	SINAPI	SERVENTE COM ENCARGOS COMPLEMENTARES	9,0000000				20,6500	185,8500
									<b>Custo Horário da Mão de Obra =&gt; 213,0800</b>
									<b>Adc.M.O. - Ferramentas (0,0%) =&gt; 0,0000</b>
									<b>Custo Horário de Execução =&gt; 269,9257</b>
									<b>Fator de Influencia da Chuva - FIC =&gt; 0,0000</b>
									<b>Custo do FIC =&gt; 0,0000</b>
									<b>Produção de Equipe =&gt; 3,9290</b>
									<b>Custo Unitário de Execução =&gt; 68,7010</b>
<b>C</b>	<b>Banco</b>	<b>Código</b>	<b>Material</b>	<b>Quantidade</b>	<b>Unidade</b>	<b>Preço Unitário</b>			<b>Custo Horário</b>
Insumo	SICRO3	M0030	Aditivo plastificante e retardador de pega para concreto e argamassa	0,8464600	kg			7,0192	5,9415
Insumo	SICRO3	M0082	Areia média lavada	0,6333400	m³			72,5000	45,9172
Insumo	SICRO3	M0191	Brita 1	0,3675400	m³			85,1300	31,2887
Insumo	SICRO3	M0192	Brita 2	0,3675400	m³			85,1300	31,2887
Insumo	SICRO3	M0424	Cimento Portland CP II - 32 - saco	282,1520700	kg			0,8400	237,0077
									<b>Custo Total do Material =&gt; 351,4438</b>
<b>E</b>	<b>Banco</b>	<b>Insumo</b>	<b>Tempos Fixos</b>	<b>Código</b>	<b>Quantidade</b>	<b>Unidade</b>	<b>Preço Unitário</b>		<b>Custo Horário</b>
Tempo Fixo	SICRO3	M0030	Carga, manobra e descarga de materiais diversos em caminhão carroceria de 15 t - carga e descarga manuais	5914655	0,0008500	t		32,0700	0,0273
Tempo Fixo	SICRO3	M0082	Carga, manobra e descarga de agregados ou solos em caminhão basculante de 10 m³ - carga com carregadeira de 3,40 m³(exclusa) e descarga livre	5914647	0,9500100	t		1,6400	1,5580
Tempo Fixo	SICRO3	M0191	Carga, manobra e descarga de agregados ou solos em caminhão basculante de 10 m³ - carga com carregadeira de 3,40 m³(exclusa) e descarga livre	5914647	0,5513100	t		1,6400	0,9041
Tempo Fixo	SICRO3	M0192	Carga, manobra e descarga de agregados ou solos em caminhão basculante de 10 m³ - carga com carregadeira de 3,40 m³(exclusa) e descarga livre	5914647	0,5513100	t		1,6400	0,9041
Tempo Fixo	SICRO3	M0424	Carga, manobra e descarga de materiais diversos em caminhão carroceria de 15 t - carga e descarga manuais	5914655	0,2821500	t		32,0700	9,0486
									<b>Custo Total dos Tempos Fixos =&gt; 12,4421</b>
<b>F</b>	<b>Banco</b>	<b>Insumo</b>	<b>Momento de Transporte</b>	<b>Quantidade</b>	<b>Unidade</b>	<b>Distância Média de Transporte (DMT)</b>			<b>Custo Horário</b>
						<b>LN</b>	<b>RP</b>	<b>P</b>	

Processo nº 124/2024  
 FLS nº 150  
 Visto

**MÁXIMO CONSTRUÇÕES PROJETOS E INCORPORAÇÃO LTD.**  
**CNPJ: 22.791.070/0001-48**

RUA DOS AZULÕES, 1, EDIFÍCIO OFFICE TOWER, SALA 425, JARDIM RENASCENÇA 2  
 CEP.: 65.075-060, SÃO LUÍS - MA  
 CONTATO: (98) 98441-5578  
 E-MAIL: [MAXIMOCONSTRUCOES.1@HOTMAIL.COM](mailto:MAXIMOCONSTRUCOES.1@HOTMAIL.COM)



Momento de Transporte	SICRO3	M0030	Aditivo plastificante e retardador de pega para concreto e argamassa - Caminhão carroceria com capacidade de 15 t - 188 kW	0,0008500	tkm	5914449 0,000 R\$ 1,06	5914464 0,000 R\$ 0,85	5914479 0,000 R\$ 0,69	0,0000
Momento de Transporte	SICRO3	M0082	Areia média lavada - Caminhão basculante com capacidade de 10 m³ - 188 kW	0,9500100	tkm	5914359 0,000 R\$ 1,14	5914374 0,000 R\$ 0,91	5914389 0,000 R\$ 0,74	0,0000
Momento de Transporte	SICRO3	M0191	Brita 1 - Caminhão basculante com capacidade de 10 m³ - 188 kW	0,5513100	tkm	5914359 0,000 R\$ 1,14	5914374 0,000 R\$ 0,91	5914389 0,000 R\$ 0,74	0,0000
Momento de Transporte	SICRO3	M0192	Brita 2 - Caminhão basculante com capacidade de 10 m³ - 188 kW	0,5513100	tkm	5914359 0,000 R\$ 1,14	5914374 0,000 R\$ 0,91	5914389 0,000 R\$ 0,74	0,0000
Momento de Transporte	SICRO3	M0424	Cimento Portland CP II - 32 - saco - Caminhão carroceria com capacidade de 15 t - 188 kW	0,2821500	tkm	5914449 0,000 R\$ 1,06	5914464 0,000 R\$ 0,85	5914479 0,000 R\$ 0,69	0,0000
						<b>Custo total dos Momentos de Transportes =&gt;</b>			<b>0,0000</b>
				MO sem LS =>	32,80	LS =>	24,39	MO com LS =>	57,19
				Valor do BDI =>	111,13	Valor com BDI =>		543,72	

Composição	Código	Banco	Descrição	Tipo	Und	Quant.	Valor Unit	Total	
Composição	90776	SINAPI	ENCARREGADO GERAL COM ENCARGOS COMPLEMENTARES	SEDI - SERVIÇOS DIVERSOS	H	1,0000000	28,01	28,01	
Composição Auxiliar	95401	SINAPI	CURSO DE CAPACITAÇÃO PARA ENCARREGADO GERAL (ENCARGOS COMPLEMENTARES) - HORISTA	SEDI - SERVIÇOS DIVERSOS	H	1,0000000	0,60	0,60	
Insumo	00004083	SINAPI	ENCARREGADO GERAL DE OBRAS (HORISTA)	Mão de Obra	H	1,0000000	24,71	24,71	
Insumo	00037372	SINAPI	EXAMES - HORISTA (COLETADO CAIXA - ENCARGOS COMPLEMENTARES)	Outros	H	1,0000000	1,34	1,34	
Insumo	00037373	SINAPI	SEGURO - HORISTA (COLETADO CAIXA - ENCARGOS COMPLEMENTARES)	Taxas	H	1,0000000	0,01	0,01	
Insumo	00043463	SINAPI	FERRAMENTAS - FAMILIA ENCARREGADO GERAL - HORISTA (ENCARGOS COMPLEMENTARES - COLETADO CAIXA)	Equipamento	H	1,0000000	0,10	0,10	
Insumo	00043487	SINAPI	EPI - FAMILIA ENCARREGADO GERAL - HORISTA (ENCARGOS COMPLEMENTARES - COLETADO CAIXA)	Equipamento	H	1,0000000	1,25	1,25	
				MO sem LS =>	14,52	LS =>	10,79	MO com LS =>	25,31
				Valor do BDI =>	7,19	Valor com BDI =>		35,20	

Composição	Código	Banco	Descrição	Tipo	Und	Quant.	Valor Unit	Total
Composição	90778	SINAPI	ENGENHEIRO CIVIL DE OBRA PLENO COM ENCARGOS COMPLEMENTARES	SEDI - SERVIÇOS DIVERSOS	H	1,0000000	97,17	97,17

**MÁXIMO CONSTRUÇÕES PROJETOS E INCORPORAÇÃO LTD.**  
**CNPJ: 22.791.070/0001-48**

RUA DOS AZULÕES, 1, EDIFÍCIO OFFICE TOWER, SALA 425, JARDIM RENASCENÇA 2  
 CEP.: 65.075-060, SÃO LUÍS - MA  
 CONTATO: (98) 98441-5578  
 E-MAIL: MAXIMOCONSTRUCOES.1@HOTMAIL.COM



Composição Auxiliar	95403	SINAPI	CURSO DE CAPACITAÇÃO PARA ENGENHEIRO CIVIL DE OBRA PLENO (ENCARGOS COMPLEMENTARES) - HORISTA	SEDI - SERVIÇOS DIVERSOS	H	1,0000000	1,58	1,58		
Insumo		SINAPI	ENGENHEIRO CIVIL DE OBRA PLENO (HORISTA)	Mão de Obra	H	1,0000000	93,49	93,49		
	00002707									
Insumo		SINAPI	EXAMES - HORISTA (COLETADO CAIXA - ENCARGOS COMPLEMENTARES)	Outros	H	1,0000000	1,34	1,34		
	00037372									
Insumo		SINAPI	SEGURO - HORISTA (COLETADO CAIXA - ENCARGOS COMPLEMENTARES)	Taxas	H	1,0000000	0,01	0,01		
	00037373									
Insumo		SINAPI	FERRAMENTAS - FAMILIA ENGENHEIRO CIVIL - HORISTA (ENCARGOS COMPLEMENTARES - COLETADO CAIXA)	Equipamento	H	1,0000000	0,01	0,01		
	00043462									
Insumo		SINAPI	EPI - FAMILIA ENGENHEIRO CIVIL - HORISTA (ENCARGOS COMPLEMENTARES - COLETADO CAIXA)	Equipamento	H	1,0000000	0,74	0,74		
	00043486									
				MO sem LS =>		54,53	LS =>	40,54	MO com LS =>	95,07
				Valor do BDI =>		24,96		Valor com BDI =>		122,13

Composição	Código	Banco	Descrição	Tipo	Und	Quant.	Valor Unit	Total		
Composição	91486	SINAPI	ESPARGIDOR DE ASFALTO PRESSURIZADO, TANQUE 6 M3 COM ISOLAÇÃO TÉRMICA, AQUECIDO COM 2 MAÇARICOS, COM BARRA ESPARGIDORA 3,60 M, MONTADO SOBRE CAMINHÃO TOCO, PBT 14.300 KG, POTÊNCIA 185 CV - CHI DIURNO. AF_05/2023	CHOR - CUSTOS HORÁRIOS DE MÁQUINAS E EQUIPAMENTOS	CHI	1,0000000	63,07	63,07		
Composição Auxiliar	88282	SINAPI	MOTORISTA DE CAMINHÃO COM ENCARGOS COMPLEMENTARES	SEDI - SERVIÇOS DIVERSOS	H	1,0000000	27,62	27,62		
Composição Auxiliar	91468	SINAPI	ESPARGIDOR DE ASFALTO PRESSURIZADO, TANQUE 6 M3 COM ISOLAÇÃO TÉRMICA, AQUECIDO COM 2 MAÇARICOS, COM BARRA ESPARGIDORA 3,60 M, MONTADO SOBRE CAMINHÃO TOCO, PBT 14.300 KG, POTÊNCIA 185 CV - DEPRECIACÃO. AF_05/2023	CHOR - CUSTOS HORÁRIOS DE MÁQUINAS E EQUIPAMENTOS	H	1,0000000	20,03	20,03		
Composição Auxiliar	91469	SINAPI	ESPARGIDOR DE ASFALTO PRESSURIZADO, TANQUE 6 M3 COM ISOLAÇÃO TÉRMICA, AQUECIDO COM 2 MAÇARICOS, COM BARRA ESPARGIDORA 3,60 M, MONTADO SOBRE CAMINHÃO TOCO, PBT 14.300 KG, POTÊNCIA 185 CV - JUROS. AF_05/2023	CHOR - CUSTOS HORÁRIOS DE MÁQUINAS E EQUIPAMENTOS	H	1,0000000	8,75	8,75		
Composição Auxiliar	91484	SINAPI	ESPARGIDOR DE ASFALTO PRESSURIZADO, TANQUE 6 M3 COM ISOLAÇÃO TÉRMICA, AQUECIDO COM 2 MAÇARICOS, COM BARRA ESPARGIDORA 3,60 M, MONTADO SOBRE CAMINHÃO TOCO, PBT 14.300 KG, POTÊNCIA 185 CV - IMPOSTOS E SEGUROS. AF_05/2023	CHOR - CUSTOS HORÁRIOS DE MÁQUINAS E EQUIPAMENTOS	H	1,0000000	6,67	6,67		
				MO sem LS =>		11,55	LS =>	8,58	MO com LS =>	20,13
				Valor do BDI =>		16,20		Valor com BDI =>		79,27

Processo nº 24.0000000-1  
 Fis nº 25.0000000-1  
 Visto

**MÁXIMO CONSTRUÇÕES PROJETOS E INCORPORAÇÃO LTM**  
**CNPJ: 22.791.070/0001-48**

RUA DOS AZULÕES, 1, EDIFÍCIO OFFICE TOWER, SALA 425, JARDIM RENASCENÇA 2  
 CEP.: 65.075-060, SÃO LUÍS - MA  
 CONTATO: (98) 98441-5578  
 E-MAIL: MAXIMOCONSTRUCOES.1@HOTMAIL.COM



	Código	Banco	Descrição	Tipo	Und	Quant.	Valor Unit	Total		
Composição	83362	SINAPI	ESPARGIDOR DE ASFALTO PRESSURIZADO, TANQUE 6 M3 COM ISOLAÇÃO TÉRMICA, AQUECIDO COM 2 MAÇARICOS, COM BARRA ESPARGIDORA 3,60 M, MONTADO SOBRE CAMINHÃO TOCO, PBT 14.300 KG, POTÊNCIA 185 CV - CHP DIURNO. AF_05/2023	CHOR - CUSTOS HORÁRIOS DE MÁQUINAS E EQUIPAMENTOS	CHP	1,0000000	265,03	265,03		
Composição Auxiliar	83361	SINAPI	ESPARGIDOR DE ASFALTO PRESSURIZADO, TANQUE 6 M3 COM ISOLAÇÃO TÉRMICA, AQUECIDO COM 2 MAÇARICOS, COM BARRA ESPARGIDORA 3,60 M, MONTADO SOBRE CAMINHÃO TOCO, PBT 14.300 KG, POTÊNCIA 185 CV - MANUTENÇÃO. AF_08/2015	CHOR - CUSTOS HORÁRIOS DE MÁQUINAS E EQUIPAMENTOS	H	1,0000000	37,53	37,53		
Composição Auxiliar	88282	SINAPI	MOTORISTA DE CAMINHÃO COM ENCARGOS COMPLEMENTARES	SEDI - SERVIÇOS DIVERSOS	H	1,0000000	27,62	27,62		
Composição Auxiliar	91468	SINAPI	ESPARGIDOR DE ASFALTO PRESSURIZADO, TANQUE 6 M3 COM ISOLAÇÃO TÉRMICA, AQUECIDO COM 2 MAÇARICOS, COM BARRA ESPARGIDORA 3,60 M, MONTADO SOBRE CAMINHÃO TOCO, PBT 14.300 KG, POTÊNCIA 185 CV - DEPRECIÇÃO. AF_05/2023	CHOR - CUSTOS HORÁRIOS DE MÁQUINAS E EQUIPAMENTOS	H	1,0000000	20,03	20,03		
Composição Auxiliar	91469	SINAPI	ESPARGIDOR DE ASFALTO PRESSURIZADO, TANQUE 6 M3 COM ISOLAÇÃO TÉRMICA, AQUECIDO COM 2 MAÇARICOS, COM BARRA ESPARGIDORA 3,60 M, MONTADO SOBRE CAMINHÃO TOCO, PBT 14.300 KG, POTÊNCIA 185 CV - JUROS. AF_05/2023	CHOR - CUSTOS HORÁRIOS DE MÁQUINAS E EQUIPAMENTOS	H	1,0000000	8,75	8,75		
Composição Auxiliar	91484	SINAPI	ESPARGIDOR DE ASFALTO PRESSURIZADO, TANQUE 6 M3 COM ISOLAÇÃO TÉRMICA, AQUECIDO COM 2 MAÇARICOS, COM BARRA ESPARGIDORA 3,60 M, MONTADO SOBRE CAMINHÃO TOCO, PBT 14.300 KG, POTÊNCIA 185 CV - IMPOSTOS E SEGUROS. AF_05/2023	CHOR - CUSTOS HORÁRIOS DE MÁQUINAS E EQUIPAMENTOS	H	1,0000000	6,67	6,67		
Composição Auxiliar	91485	SINAPI	ESPARGIDOR DE ASFALTO PRESSURIZADO, TANQUE 6 M3 COM ISOLAÇÃO TÉRMICA, AQUECIDO COM 2 MAÇARICOS, COM BARRA ESPARGIDORA 3,60 M, MONTADO SOBRE CAMINHÃO TOCO, PBT 14.300 KG, POTÊNCIA 185 CV - MATERIAIS NA OPERAÇÃO. AF_05/2023	CHOR - CUSTOS HORÁRIOS DE MÁQUINAS E EQUIPAMENTOS	H	1,0000000	164,43	164,43		
				MO sem LS =>		11,55	LS =>	8,58	MO com LS =>	20,13
				Valor do BDI =>		68,08		Valor com BDI =>		333,11

	Código	Banco	Descrição	Tipo	Und	Quant.	Valor Unit	Total
Composição	91468	SINAPI	ESPARGIDOR DE ASFALTO PRESSURIZADO, TANQUE 6 M3 COM ISOLAÇÃO TÉRMICA, AQUECIDO COM 2 MAÇARICOS, COM BARRA ESPARGIDORA 3,60 M,	CHOR - CUSTOS HORÁRIOS DE MÁQUINAS E EQUIPAMENTOS	H	1,0000000	20,03	20,03

Processo nº 24/2024  
 Fis nº 2752  
 Visto

**MÁXIMO CONSTRUÇÕES PROJETOS E INCORPORAÇÃO LTD.**  
**CNPJ: 22.791.070/0001-48**

RUA DOS AZULÕES, 1, EDIFÍCIO OFFICE TOWER, SALA 425, JARDIM RENASCENÇA 2  
 CEP.: 65.075-060, SÃO LUÍS - MA  
 CONTATO: (98) 98441-5578  
 E-MAIL: MAXIMOCONSTRUCOES.1@HOTMAIL.COM



Insumo	00036484	SINAPI	MONTADO SOBRE CAMINHÃO TOCO, PBT 14.300 KG, POTÊNCIA 185 CV - DEPRECIÇÃO. AF_05/2023	Equipamento	UN	0,0000300	221.622,18	6,64		
Insumo	00037754	SINAPI	ESPARGIDOR DE ASFALTO PRESSURIZADO, TANQUE 6 M3 COM ISOLACAO TERMICA, AQUECIDO COM 2 MACARICOS, COM BARRA ESPARGIDORA 3,60 M, A SER MONTADO SOBRE CAMINHÃO	Equipamento	UN	0,0000300	446.633,52	13,39		
			CAMINHÃO TOCO, PESO BRUTO TOTAL 14300 KG, CARGA UTIL MAXIMA 9480 KG, DISTANCIA ENTRE EIXOS 4,80 M, POTENCIA 185 CV (INCLUI CABINE E CHASSI, NAO INCLUI CARROCERIA)							
				MO sem LS =>		0,00	LS =>	0,00	MO com LS =>	0,00
				Valor do BDI =>		5,14			Valor com BDI =>	25,17

Composição	Código	Banco	Descrição	Tipo	Und	Quant.	Valor Unit	Total		
	91484	SINAPI	ESPARGIDOR DE ASFALTO PRESSURIZADO, TANQUE 6 M3 COM ISOLACAO TERMICA, AQUECIDO COM 2 MACARICOS, COM BARRA ESPARGIDORA 3,60 M, MONTADO SOBRE CAMINHÃO TOCO, PBT 14.300 KG, POTÊNCIA 185 CV - IMPOSTOS E SEGUROS. AF_05/2023	CHOR - CUSTOS HORÁRIOS DE MÁQUINAS E EQUIPAMENTOS	H	1,0000000	6,67	6,67		
Insumo	00036484	SINAPI	ESPARGIDOR DE ASFALTO PRESSURIZADO, TANQUE 6 M3 COM ISOLACAO TERMICA, AQUECIDO COM 2 MACARICOS, COM BARRA ESPARGIDORA 3,60 M, A SER MONTADO SOBRE CAMINHÃO	Equipamento	UN	0,0000100	221.622,18	2,21		
Insumo	00037754	SINAPI	CAMINHÃO TOCO, PESO BRUTO TOTAL 14300 KG, CARGA UTIL MAXIMA 9480 KG, DISTANCIA ENTRE EIXOS 4,80 M, POTENCIA 185 CV (INCLUI CABINE E CHASSI, NAO INCLUI CARROCERIA)	Equipamento	UN	0,0000100	446.633,52	4,46		
				MO sem LS =>		0,00	LS =>	0,00	MO com LS =>	0,00
				Valor do BDI =>		1,71			Valor com BDI =>	8,38

Composição	Código	Banco	Descrição	Tipo	Und	Quant.	Valor Unit	Total
	91469	SINAPI	ESPARGIDOR DE ASFALTO PRESSURIZADO, TANQUE 6 M3 COM ISOLACAO TERMICA, AQUECIDO COM 2 MACARICOS, COM BARRA ESPARGIDORA 3,60 M, MONTADO SOBRE CAMINHÃO TOCO, PBT 14.300 KG, POTÊNCIA 185 CV - JUROS. AF_05/2023	CHOR - CUSTOS HORÁRIOS DE MÁQUINAS E EQUIPAMENTOS	H	1,0000000	8,75	8,75
Insumo	00036484	SINAPI	ESPARGIDOR DE ASFALTO PRESSURIZADO, TANQUE 6 M3 COM ISOLACAO TERMICA, AQUECIDO COM 2 MACARICOS, COM BARRA ESPARGIDORA 3,60 M, A SER MONTADO SOBRE CAMINHÃO	Equipamento	UN	0,0000111	221.622,18	2,46

Processo nº 123456789  
 Fis nº 1234  
 Visto



**MÁXIMO CONSTRUÇÕES PROJETOS E INCORPORAÇÃO LTL**  
**CNPJ: 22.791.070/0001-48**

RUA DOS AZULÕES, 1, EDIFÍCIO OFFICE TOWER, SALA 425, JARDIM RENASCENÇA 2  
 CEP.: 65.075-060, SÃO LUÍS - MA  
 CONTATO: (98) 98441-5578  
 E-MAIL: MAXIMOCONSTRUCOES.1@HOTMAIL.COM



Insumo	00037754	SINAPI	CAMINHAO TOCO, PESO BRUTO TOTAL 14300 KG, CARGA UTIL MAXIMA 9480 KG, DISTANCIA ENTRE EIXOS 4,80 M, POTENCIA 185 CV (INCLUI CABINE E CHASSI, NAO INCLUI CARROCERIA)	Equipamento	UN	0,0000141	446.633,52	6,29
				MO sem LS =>		0,00	LS => 0,00	MO com LS => 0,00
				Valor do BDI =>		2,24	Valor com BDI =>	10,99

	Código	Banco	Descrição	Tipo	Und	Quant.	Valor Unit	Total
Composição	83361	SINAPI	ESPARGIDOR DE ASFALTO PRESSURIZADO, TANQUE 6 M3 COM ISOLAÇÃO TÉRMICA, AQUECIDO COM 2 MAÇARICOS, COM BARRA ESPARGIDORA 3,60 M, MONTADO SOBRE CAMINHÃO TOCO, PBT 14.300 KG, POTÊNCIA 185 CV - MANUTENÇÃO. AF_08/2015	CHOR - CUSTOS HORÁRIOS DE MÁQUINAS E EQUIPAMENTOS	H	1,0000000	37,53	37,53
Insumo	00036484	SINAPI	ESPARGIDOR DE ASFALTO PRESSURIZADO, TANQUE 6 M3 COM ISOLACAO TERMICA, AQUECIDO COM 2 MACARICOS, COM BARRA ESPARGIDORA 3,60 M, A SER MONTADO SOBRE CAMINHAO	Equipamento	UN	0,0000400	221.622,18	8,86
Insumo	00037754	SINAPI	CAMINHAO TOCO, PESO BRUTO TOTAL 14300 KG, CARGA UTIL MAXIMA 9480 KG, DISTANCIA ENTRE EIXOS 4,80 M, POTENCIA 185 CV (INCLUI CABINE E CHASSI, NAO INCLUI CARROCERIA)	Equipamento	UN	0,0000642	446.633,52	28,67
				MO sem LS =>		0,00	LS => 0,00	MO com LS => 0,00
				Valor do BDI =>		9,64	Valor com BDI =>	47,17

	Código	Banco	Descrição	Tipo	Und	Quant.	Valor Unit	Total
Composição	91485	SINAPI	ESPARGIDOR DE ASFALTO PRESSURIZADO, TANQUE 6 M3 COM ISOLAÇÃO TÉRMICA, AQUECIDO COM 2 MAÇARICOS, COM BARRA ESPARGIDORA 3,60 M, MONTADO SOBRE CAMINHÃO TOCO, PBT 14.300 KG, POTÊNCIA 185 CV - MATERIAIS NA OPERAÇÃO. AF_05/2023	CHOR - CUSTOS HORÁRIOS DE MÁQUINAS E EQUIPAMENTOS	H	1,0000000	164,43	164,43
Insumo	00004221	SINAPI	OLÉO DIESEL COMBUSTIVEL COMUM METROPOLITANO S-10 OU S-500	Material	L	27,2703000	6,03	164,43
				MO sem LS =>		0,00	LS => 0,00	MO com LS => 0,00
				Valor do BDI =>		42,24	Valor com BDI =>	206,67

	Código	Banco	Descrição	Tipo	Und	Quant.	Valor Unit	Total
Composição	4805750	SICRO3	Escavação manual em material de 1ª categoria na profundidade de até 1 m		m³	1,0000000	42,40	42,40

Processo nº 017401/2024  
 Fis nº 2155  
 Visto

**MÁXIMO CONSTRUÇÕES PROJETOS E INCORPORAÇÃO LTD.**  
**CNPJ: 22.791.070/0001-48**

RUA DOS AZULÕES, 1, EDIFÍCIO OFFICE TOWER, SALA 425, JARDIM RENASCENÇA 2  
 CEP.: 65.075-060, SÃO LUÍS - MA  
 CONTATO: (98) 98441-5578  
 E-MAIL: MAXIMOCONSTRUCOES.1@HOTMAIL.COM



B	Código	Banco	Mão de Obra	Quantidade	Salário Hora	Custo Horário
Composição Auxiliar	88316	SINAPI	SERVENTE COM ENCARGOS COMPLEMENTARES	1,0000000	20,6500	20,6500
						<b>Custo Horário da Mão de Obra =&gt; 20,6500</b>
						<b>Adc.M.O. - Ferramentas (0,0%) =&gt; 0,0000</b>
						<b>Custo Horário de Execução =&gt; 20,6500</b>
						<b>Fator de Influencia da Chuva - FIC =&gt; 0,0266</b>
						<b>Custo do FIC =&gt; 1,0998</b>
						<b>Produção de Equipe =&gt; 0,5000</b>
						<b>Custo Unitário de Execução =&gt; 41,3000</b>
				MO sem LS =>	23,69	LS => 17,61 MO com LS => 41,30
				Valor do BDI =>	10,89	Valor com BDI => 53,29

Composição	Código	Banco	Descrição	Tipo	Und	Quant.	Valor Unit	Total
Composição	88278	SINAPI	MONTADOR DE ESTRUTURA METÁLICA COM ENCARGOS COMPLEMENTARES	SEDI - SERVIÇOS DIVERSOS	H	1,0000000	25,84	25,84
Composição Auxiliar	95344	SINAPI	CURSO DE CAPACITAÇÃO PARA MONTADOR DE ESTRUTURA METÁLICA (ENCARGOS COMPLEMENTARES) - HORISTA	SEDI - SERVIÇOS DIVERSOS	H	1,0000000	0,24	0,24
Insumo	00037370	SINAPI	ALIMENTACAO - HORISTA (COLETADO CAIXA - ENCARGOS COMPLEMENTARES)	Outros	H	1,0000000	4,64	4,64
Insumo	00037371	SINAPI	TRANSPORTE - HORISTA (COLETADO CAIXA - ENCARGOS COMPLEMENTARES)	Serviços	H	1,0000000	0,63	0,63
Insumo	00037372	SINAPI	EXAMES - HORISTA (COLETADO CAIXA - ENCARGOS COMPLEMENTARES)	Outros	H	1,0000000	1,34	1,34
Insumo	00037373	SINAPI	SEGURO - HORISTA (COLETADO CAIXA - ENCARGOS COMPLEMENTARES)	Taxas	H	1,0000000	0,01	0,01
Insumo	00043464	SINAPI	FERRAMENTAS - FAMILIA OPERADOR ESCAVADEIRA - HORISTA (ENCARGOS COMPLEMENTARES - COLETADO CAIXA)	Equipamento	H	1,0000000	0,01	0,01
Insumo	00043488	SINAPI	EPI - FAMILIA OPERADOR ESCAVADEIRA - HORISTA (ENCARGOS COMPLEMENTARES - COLETADO CAIXA)	Equipamento	H	1,0000000	0,86	0,86
Insumo	00044497	SINAPI	MONTADOR DE ESTRUTURAS METALICAS HORISTA	Mão de Obra	H	1,0000000	18,11	18,11
				MO sem LS =>	10,52	LS => 7,83	MO com LS => 18,35	
				Valor do BDI =>	6,63		Valor com BDI => 32,47	

Composição	Código	Banco	Descrição	Tipo	Und	Quant.	Valor Unit	Total
Composição	5934	SINAPI	MOTONIVELADORA POTÊNCIA BÁSICA LÍQUIDA (PRIMEIRA MARCHA) 125 HP, PESO BRUTO 13032 KG,	CHOR - CUSTOS HORÁRIOS DE MÁQUINAS E EQUIPAMENTOS	CHI	1,0000000	94,36	94,36

Processo nº 2024.0000000-0  
 Fis nº 956  
 Visto

**MÁXIMO CONSTRUÇÕES PROJETOS E INCORPORAÇÃO LTD.**  
**CNPJ: 22.791.070/0001-48**

RUA DOS AZULÕES, 1, EDIFÍCIO OFFICE TOWER, SALA 425, JARDIM RENASCENÇA 2  
 CEP.: 65.075-060, SÃO LUÍS - MA  
 CONTATO: (98) 98441-5578  
 E-MAIL: MAXIMOCONSTRUCOES.1@HOTMAIL.COM



Composição Auxiliar	88300	SINAPI	LARGURA DA LÂMINA DE 3,7 M - CHI DIURNO. AF_06/2014 OPERADOR DE MOTONIVELADORA COM ENCARGOS COMPLEMENTARES	SEDI - SERVIÇOS DIVERSOS	H	1,0000000	32,42	32,42		
Composição Auxiliar	89228	SINAPI	MOTONIVELADORA POTÊNCIA BÁSICA LÍQUIDA (PRIMEIRA MARCHA) 125 HP, PESO BRUTO 13032 KG, LARGURA DA LÂMINA DE 3,7 M - DEPRECIACÃO. AF_06/2014	CHOR - CUSTOS HORÁRIOS DE MÁQUINAS E EQUIPAMENTOS	H	1,0000000	45,80	45,80		
Composição Auxiliar	89229	SINAPI	MOTONIVELADORA POTÊNCIA BÁSICA LÍQUIDA (PRIMEIRA MARCHA) 125 HP, PESO BRUTO 13032 KG, LARGURA DA LÂMINA DE 3,7 M - JUROS. AF_06/2014	CHOR - CUSTOS HORÁRIOS DE MÁQUINAS E EQUIPAMENTOS	H	1,0000000	16,14	16,14		
				MO sem LS =>		14,30	LS =>	10,63	MO com LS =>	24,93
				Valor do BDI =>		24,24		Valor com BDI =>		118,60

Composição	Código	Banco	Descrição	Tipo	Und	Quant.	Valor Unit	Total		
Composição	5932	SINAPI	MOTONIVELADORA POTÊNCIA BÁSICA LÍQUIDA (PRIMEIRA MARCHA) 125 HP, PESO BRUTO 13032 KG, LARGURA DA LÂMINA DE 3,7 M - CHP DIURNO. AF_06/2014	CHOR - CUSTOS HORÁRIOS DE MÁQUINAS E EQUIPAMENTOS	CHP	1,0000000	252,33	252,33		
Composição Auxiliar	53849	SINAPI	MOTONIVELADORA POTÊNCIA BÁSICA LÍQUIDA (PRIMEIRA MARCHA) 125 HP, PESO BRUTO 13032 KG, LARGURA DA LÂMINA DE 3,7 M - MATERIAIS NA OPERAÇÃO. AF_06/2014	CHOR - CUSTOS HORÁRIOS DE MÁQUINAS E EQUIPAMENTOS	H	1,0000000	84,35	84,35		
Composição Auxiliar	5779	SINAPI	MOTONIVELADORA POTÊNCIA BÁSICA LÍQUIDA (PRIMEIRA MARCHA) 125 HP, PESO BRUTO 13032 KG, LARGURA DA LÂMINA DE 3,7 M - MANUTENÇÃO. AF_06/2014	CHOR - CUSTOS HORÁRIOS DE MÁQUINAS E EQUIPAMENTOS	H	1,0000000	73,62	73,62		
Composição Auxiliar	88300	SINAPI	OPERADOR DE MOTONIVELADORA COM ENCARGOS COMPLEMENTARES	SEDI - SERVIÇOS DIVERSOS	H	1,0000000	32,42	32,42		
Composição Auxiliar	89228	SINAPI	MOTONIVELADORA POTÊNCIA BÁSICA LÍQUIDA (PRIMEIRA MARCHA) 125 HP, PESO BRUTO 13032 KG, LARGURA DA LÂMINA DE 3,7 M - DEPRECIACÃO. AF_06/2014	CHOR - CUSTOS HORÁRIOS DE MÁQUINAS E EQUIPAMENTOS	H	1,0000000	45,80	45,80		
Composição Auxiliar	89229	SINAPI	MOTONIVELADORA POTÊNCIA BÁSICA LÍQUIDA (PRIMEIRA MARCHA) 125 HP, PESO BRUTO 13032 KG, LARGURA DA LÂMINA DE 3,7 M - JUROS. AF_06/2014	CHOR - CUSTOS HORÁRIOS DE MÁQUINAS E EQUIPAMENTOS	H	1,0000000	16,14	16,14		
				MO sem LS =>		14,30	LS =>	10,63	MO com LS =>	24,93
				Valor do BDI =>		64,82		Valor com BDI =>		317,15

	Código	Banco	Descrição	Tipo	Und	Quant.	Valor Unit	Total
--	--------	-------	-----------	------	-----	--------	------------	-------

**MÁXIMO CONSTRUÇÕES PROJETOS E INCORPORAÇÃO LTM**  
**CNPJ: 22.791.070/0001-48**

RUA DOS AZULÕES, 1, EDIFÍCIO OFFICE TOWER, SALA 425, JARDIM RENASCENÇA 2  
 CEP.: 65.075-060, SÃO LUÍS - MA  
 CONTATO: (98) 98441-5578  
 E-MAIL: MAXIMOCONSTRUCOES.1@HOTMAIL.COM



Composição	89228	SINAPI	MOTONIVELADORA POTÊNCIA BÁSICA LÍQUIDA (PRIMEIRA MARCHA) 125 HP, PESO BRUTO 13032 KG, LARGURA DA LÂMINA DE 3,7 M - DEPRECIAÇÃO. AF_06/2014	CHOR - CUSTOS HORÁRIOS DE MÁQUINAS E EQUIPAMENTOS	H	1,0000000	45,80	45,80	
Insumo	00004090	SINAPI	MOTONIVELADORA POTENCIA BASICA LIQUIDA (PRIMEIRA MARCHA) 125 HP , PESO BRUTO 13843 KG, LARGURA DA LAMINA DE 3,7 M	Equipamento	UN	0,0000400	1.145.000,00	45,80	
				MO sem LS =>	0,00	LS =>	0,00	MO com LS =>	0,00
				Valor do BDI =>	11,76	Valor com BDI =>		57,56	

Composição	89229	SINAPI	MOTONIVELADORA POTÊNCIA BÁSICA LÍQUIDA (PRIMEIRA MARCHA) 125 HP, PESO BRUTO 13032 KG, LARGURA DA LÂMINA DE 3,7 M - JUROS. AF_06/2014	CHOR - CUSTOS HORÁRIOS DE MÁQUINAS E EQUIPAMENTOS	H	1,0000000	16,14	16,14	
Insumo	00004090	SINAPI	MOTONIVELADORA POTENCIA BASICA LIQUIDA (PRIMEIRA MARCHA) 125 HP , PESO BRUTO 13843 KG, LARGURA DA LAMINA DE 3,7 M	Equipamento	UN	0,0000141	1.145.000,00	16,14	
				MO sem LS =>	0,00	LS =>	0,00	MO com LS =>	0,00
				Valor do BDI =>	4,14	Valor com BDI =>		20,28	

Composição	5779	SINAPI	MOTONIVELADORA POTÊNCIA BÁSICA LÍQUIDA (PRIMEIRA MARCHA) 125 HP, PESO BRUTO 13032 KG, LARGURA DA LÂMINA DE 3,7 M - MANUTENÇÃO. AF_06/2014	CHOR - CUSTOS HORÁRIOS DE MÁQUINAS E EQUIPAMENTOS	H	1,0000000	73,62	73,62	
Insumo	00004090	SINAPI	MOTONIVELADORA POTENCIA BASICA LIQUIDA (PRIMEIRA MARCHA) 125 HP , PESO BRUTO 13843 KG, LARGURA DA LAMINA DE 3,7 M	Equipamento	UN	0,0000643	1.145.000,00	73,62	
				MO sem LS =>	0,00	LS =>	0,00	MO com LS =>	0,00
				Valor do BDI =>	18,91	Valor com BDI =>		92,53	

Composição	53849	SINAPI	MOTONIVELADORA POTÊNCIA BÁSICA LÍQUIDA (PRIMEIRA MARCHA) 125 HP, PESO BRUTO 13032 KG, LARGURA DA LÂMINA DE 3,7 M - MATERIAIS NA OPERAÇÃO. AF_06/2014	CHOR - CUSTOS HORÁRIOS DE MÁQUINAS E EQUIPAMENTOS	H	1,0000000	84,35	84,35
Insumo	00004221	SINAPI	OLEO DIESEL COMBUSTIVEL COMUM METROPOLITANO S-10 OU S-500	Material	L	13,9900000	6,03	84,35

Processo nº 012444/2024  
 Fis nº 857  
 Visto  
 857  
 2024/06/03

**MÁXIMO CONSTRUÇÕES PROJETOS E INCORPORAÇÃO LTL**  
**CNPJ: 22.791.070/0001-48**

RUA DOS AZULÕES, 1, EDIFÍCIO OFFICE TOWER, SALA 425, JARDIM RENASCENÇA 2  
 CEP.: 65.075-060, SÃO LUÍS - MA  
 CONTATO: (98) 98441-5578  
 E-MAIL: [MAXIMOCONSTRUcoes.1@HOTMAIL.COM](mailto:MAXIMOCONSTRUcoes.1@HOTMAIL.COM)



MO sem LS => 0,00 LS => 0,00 MO com LS => 0,00  
 Valor do BDI => 21,66 Valor com BDI => 106,01

Composição	Código	Banco	Descrição	Tipo	Und	Quant.	Valor Unit	Total
Composição	88281	SINAPI	MOTORISTA DE BASCULANTE COM ENCARGOS COMPLEMENTARES	SEDI - SERVIÇOS DIVERSOS	H	1,0000000	27,62	27,62
Composição Auxiliar	95346	SINAPI	CURSO DE CAPACITAÇÃO PARA MOTORISTA DE BASCULANTE (ENCARGOS COMPLEMENTARES) - HORISTA	SEDI - SERVIÇOS DIVERSOS	H	1,0000000	0,11	0,11
Insumo	00020020	SINAPI	MOTORISTA DE CAMINHÃO-BASCULANTE (HORISTA)	Mão de Obra	H	1,0000000	20,02	20,02
Insumo	00037370	SINAPI	ALIMENTACAO - HORISTA (COLETADO CAIXA - ENCARGOS COMPLEMENTARES)	Outros	H	1,0000000	4,64	4,64
Insumo	00037371	SINAPI	TRANSPORTE - HORISTA (COLETADO CAIXA - ENCARGOS COMPLEMENTARES)	Serviços	H	1,0000000	0,63	0,63
Insumo	00037372	SINAPI	EXAMES - HORISTA (COLETADO CAIXA - ENCARGOS COMPLEMENTARES)	Outros	H	1,0000000	1,34	1,34
Insumo	00037373	SINAPI	SEGURO - HORISTA (COLETADO CAIXA - ENCARGOS COMPLEMENTARES)	Taxas	H	1,0000000	0,01	0,01
Insumo	00043464	SINAPI	FERRAMENTAS - FAMILIA OPERADOR ESCAVADEIRA - HORISTA (ENCARGOS COMPLEMENTARES - COLETADO CAIXA)	Equipamento	H	1,0000000	0,01	0,01
Insumo	00043488	SINAPI	EPI - FAMILIA OPERADOR ESCAVADEIRA - HORISTA (ENCARGOS COMPLEMENTARES - COLETADO CAIXA)	Equipamento	H	1,0000000	0,86	0,86

MO sem LS => 11,55 LS => 8,58 MO com LS => 20,13  
 Valor do BDI => 7,09 Valor com BDI => 34,71

Composição	Código	Banco	Descrição	Tipo	Und	Quant.	Valor Unit	Total
Composição	88282	SINAPI	MOTORISTA DE CAMINHÃO COM ENCARGOS COMPLEMENTARES	SEDI - SERVIÇOS DIVERSOS	H	1,0000000	27,62	27,62
Composição Auxiliar	95347	SINAPI	CURSO DE CAPACITAÇÃO PARA MOTORISTA DE CAMINHÃO (ENCARGOS COMPLEMENTARES) - HORISTA	SEDI - SERVIÇOS DIVERSOS	H	1,0000000	0,11	0,11
Insumo	00004093	SINAPI	MOTORISTA DE CAMINHÃO (HORISTA)	Mão de Obra	H	1,0000000	20,02	20,02
Insumo	00037370	SINAPI	ALIMENTACAO - HORISTA (COLETADO CAIXA - ENCARGOS COMPLEMENTARES)	Outros	H	1,0000000	4,64	4,64
Insumo	00037371	SINAPI	TRANSPORTE - HORISTA (COLETADO CAIXA - ENCARGOS COMPLEMENTARES)	Serviços	H	1,0000000	0,63	0,63
Insumo	00037372	SINAPI	EXAMES - HORISTA (COLETADO CAIXA - ENCARGOS COMPLEMENTARES)	Outros	H	1,0000000	1,34	1,34

**MÁXIMO CONSTRUÇÕES PROJETOS E INCORPORAÇÃO LTD.**  
**CNPJ: 22.791.070/0001-48**

RUA DOS AZULÕES, 1, EDIFÍCIO OFFICE TOWER, SALA 425, JARDIM RENASCENÇA 2  
 CEP.: 65.075-060, SÃO LUÍS - MA  
 CONTATO: (98) 98441-5578

E-MAIL: [MAXIMOCONSTRUCOES.1@HOTMAIL.COM](mailto:MAXIMOCONSTRUCOES.1@HOTMAIL.COM)



Insumo	00037373	SINAPI	SEGURO - HORISTA (COLETADO CAIXA - ENCARGOS COMPLEMENTARES)	Taxas	H	1,0000000	0,01	0,01	
Insumo	00043464	SINAPI	FERRAMENTAS - FAMÍLIA OPERADOR ESCAVADEIRA - HORISTA (ENCARGOS COMPLEMENTARES - COLETADO CAIXA)	Equipamento	H	1,0000000	0,01	0,01	
Insumo	00043488	SINAPI	EPI - FAMÍLIA OPERADOR ESCAVADEIRA - HORISTA (ENCARGOS COMPLEMENTARES - COLETADO CAIXA)	Equipamento	H	1,0000000	0,86	0,86	
				MO sem LS =>	11,55	LS =>	8,58	MO com LS =>	20,13
				Valor do BDI =>	7,09	Valor com BDI =>		34,71	

Composição	Código	Banco	Descrição	Tipo	Und	Quant.	Valor Unit	Total	
Composição	88283	SINAPI	MOTORISTA DE CAMINHÃO E CARRETA COM ENCARGOS COMPLEMENTARES	SEDI - SERVIÇOS DIVERSOS	H	1,0000000	32,33	32,33	
Composição Auxiliar	95348	SINAPI	CURSO DE CAPACITAÇÃO PARA MOTORISTA DE CAMINHÃO E CARRETA (ENCARGOS COMPLEMENTARES) - HORISTA	SEDI - SERVIÇOS DIVERSOS	H	1,0000000	0,14	0,14	
Insumo	00004094	SINAPI	MOTORISTA DE CAMINHÃO-CARRETA (HORISTA)	Mão de Obra	H	1,0000000	24,70	24,70	
Insumo	00037370	SINAPI	ALIMENTAÇÃO - HORISTA (COLETADO CAIXA - ENCARGOS COMPLEMENTARES)	Outros	H	1,0000000	4,64	4,64	
Insumo	00037371	SINAPI	TRANSPORTE - HORISTA (COLETADO CAIXA - ENCARGOS COMPLEMENTARES)	Serviços	H	1,0000000	0,63	0,63	
Insumo	00037372	SINAPI	EXAMES - HORISTA (COLETADO CAIXA - ENCARGOS COMPLEMENTARES)	Outros	H	1,0000000	1,34	1,34	
Insumo	00037373	SINAPI	SEGURO - HORISTA (COLETADO CAIXA - ENCARGOS COMPLEMENTARES)	Taxas	H	1,0000000	0,01	0,01	
Insumo	00043464	SINAPI	FERRAMENTAS - FAMÍLIA OPERADOR ESCAVADEIRA - HORISTA (ENCARGOS COMPLEMENTARES - COLETADO CAIXA)	Equipamento	H	1,0000000	0,01	0,01	
Insumo	00043488	SINAPI	EPI - FAMÍLIA OPERADOR ESCAVADEIRA - HORISTA (ENCARGOS COMPLEMENTARES - COLETADO CAIXA)	Equipamento	H	1,0000000	0,86	0,86	
				MO sem LS =>	14,25	LS =>	10,59	MO com LS =>	24,84
				Valor do BDI =>	8,30	Valor com BDI =>		40,63	

Composição	Código	Banco	Descrição	Tipo	Und	Quant.	Valor Unit	Total
Composição	96159	SINAPI	MÁQUINA DEMARCADORA DE FAIXA DE TRÁFEGO À FRIO, AUTOPROPELIDA, POTÊNCIA 38 HP - CHI DIURNO. AF_07/2016	CHOR - CUSTOS HORÁRIOS DE MÁQUINAS E EQUIPAMENTOS	CHI	1,0000000	92,96	92,96
Composição Auxiliar	88293	SINAPI	OPERADOR DE DEMARCADORA DE FAIXAS COM ENCARGOS COMPLEMENTARES	SEDI - SERVIÇOS DIVERSOS	H	1,0000000	27,70	27,70

Processo nº 2024.00000000-00  
 Fis. nº 160  
 Visto

**MÁXIMO CONSTRUÇÕES PROJETOS E INCORPORAÇÃO LTD.**  
**CNPJ: 22.791.070/0001-48**

RUA DOS AZULÕES, 1, EDIFÍCIO OFFICE TOWER, SALA 425, JARDIM RENASCENÇA 2  
 CEP.: 65.075-060, SÃO LUÍS - MA  
 CONTATO: (98) 98441-5578

E-MAIL: MAXIMOCONSTRUCOES.1@HOTMAIL.COM



Composição Auxiliar	95129	SINAPI	MÁQUINA DEMARCADORA DE FAIXA DE TRÁFEGO À FRIO, AUTOPROPELIDA, POTÊNCIA 38 HP - DEPRECIÇÃO. AF_07/2016	CHOR - CUSTOS HORÁRIOS DE MÁQUINAS E EQUIPAMENTOS	H	1,0000000	47,90	47,90	
Composição Auxiliar	95130	SINAPI	MÁQUINA DEMARCADORA DE FAIXA DE TRÁFEGO À FRIO, AUTOPROPELIDA, POTÊNCIA 38 HP - JUROS. AF_07/2016	CHOR - CUSTOS HORÁRIOS DE MÁQUINAS E EQUIPAMENTOS	H	1,0000000	17,36	17,36	
				MO sem LS =>	11,59	LS =>	8,62	MO com LS =>	20,21
				Valor do BDI =>	23,88			Valor com BDI =>	116,84

Composição	Código	Banco	Descrição	Tipo	Und	Quant.	Valor Unit	Total	
Composição	95133	SINAPI	MÁQUINA DEMARCADORA DE FAIXA DE TRÁFEGO À FRIO, AUTOPROPELIDA, POTÊNCIA 38 HP - CHP DIURNO. AF_07/2016	CHOR - CUSTOS HORÁRIOS DE MÁQUINAS E EQUIPAMENTOS	CHP	1,0000000	181,84	181,84	
Composição Auxiliar	88293	SINAPI	OPERADOR DE DEMARCADORA DE FAIXAS COM ENCARGOS COMPLEMENTARES	SEDI - SERVIÇOS DIVERSOS	H	1,0000000	27,70	27,70	
Composição Auxiliar	95129	SINAPI	MÁQUINA DEMARCADORA DE FAIXA DE TRÁFEGO À FRIO, AUTOPROPELIDA, POTÊNCIA 38 HP - DEPRECIÇÃO. AF_07/2016	CHOR - CUSTOS HORÁRIOS DE MÁQUINAS E EQUIPAMENTOS	H	1,0000000	47,90	47,90	
Composição Auxiliar	95130	SINAPI	MÁQUINA DEMARCADORA DE FAIXA DE TRÁFEGO À FRIO, AUTOPROPELIDA, POTÊNCIA 38 HP - JUROS. AF_07/2016	CHOR - CUSTOS HORÁRIOS DE MÁQUINAS E EQUIPAMENTOS	H	1,0000000	17,36	17,36	
Composição Auxiliar	95131	SINAPI	MÁQUINA DEMARCADORA DE FAIXA DE TRÁFEGO À FRIO, AUTOPROPELIDA, POTÊNCIA 38 HP - MANUTENÇÃO. AF_07/2016	CHOR - CUSTOS HORÁRIOS DE MÁQUINAS E EQUIPAMENTOS	H	1,0000000	56,38	56,38	
Composição Auxiliar	95132	SINAPI	MÁQUINA DEMARCADORA DE FAIXA DE TRÁFEGO À FRIO, AUTOPROPELIDA, POTÊNCIA 38 HP - MATERIAIS NA OPERAÇÃO. AF_07/2016	CHOR - CUSTOS HORÁRIOS DE MÁQUINAS E EQUIPAMENTOS	H	1,0000000	32,50	32,50	
				MO sem LS =>	11,59	LS =>	8,62	MO com LS =>	20,21
				Valor do BDI =>	46,71			Valor com BDI =>	228,55

Composição	Código	Banco	Descrição	Tipo	Und	Quant.	Valor Unit	Total	
Composição	95129	SINAPI	MÁQUINA DEMARCADORA DE FAIXA DE TRÁFEGO À FRIO, AUTOPROPELIDA, POTÊNCIA 38 HP - DEPRECIÇÃO. AF_07/2016	CHOR - CUSTOS HORÁRIOS DE MÁQUINAS E EQUIPAMENTOS	H	1,0000000	47,90	47,90	
Insumo	00040637	SINAPI	MAQUINA DEMARCADORA DE FAIXA DE TRAFEGO A FRIO, AUTOPROPELIDA, MOTOR DIESEL 38 HP	Equipamento	UN	0,0000604	793.072,01	47,90	
				MO sem LS =>	0,00	LS =>	0,00	MO com LS =>	0,00
				Valor do BDI =>	12,30			Valor com BDI =>	60,20

Processo nº 2024.00000000-00  
 Fis nº 2024.00000000-00  
 Visto

**MÁXIMO CONSTRUÇÕES PROJETOS E INCORPORAÇÃO LTD.**  
**CNPJ: 22.791.070/0001-48**

RUA DOS AZULÕES, 1, EDIFÍCIO OFFICE TOWER, SALA 425, JARDIM RENASCENÇA 2  
 CEP.: 65.075-060, SÃO LUÍS - MA  
 CONTATO: (98) 98441-5578  
 E-MAIL: [MAXIMOCONSTRUCOES.1@HOTMAIL.COM](mailto:MAXIMOCONSTRUCOES.1@HOTMAIL.COM)



	Código	Banco	Descrição	Tipo	Und	Quant.	Valor Unit	Total
Composição	95130	SINAPI	MÁQUINA DEMARCADORA DE FAIXA DE TRÁFEGO À FRIO, AUTOPROPELIDA, POTÊNCIA 38 HP - JUROS. AF_07/2016	CHOR - CUSTOS HORÁRIOS DE MÁQUINAS E EQUIPAMENTOS	H	1,0000000	17,36	17,36
Insumo	00040637	SINAPI	MAQUINA DEMARCADORA DE FAIXA DE TRAFEGO A FRIO, AUTOPROPELIDA, MOTOR DIESEL 38 HP	Equipamento	UN	0,0000219	793.072,01	17,36
				MO sem LS =>		0,00	LS =>	0,00
				Valor do BDI =>		4,45	Valor com BDI =>	21,81

	Código	Banco	Descrição	Tipo	Und	Quant.	Valor Unit	Total
Composição	95131	SINAPI	MÁQUINA DEMARCADORA DE FAIXA DE TRÁFEGO À FRIO, AUTOPROPELIDA, POTÊNCIA 38 HP - MANUTENÇÃO. AF_07/2016	CHOR - CUSTOS HORÁRIOS DE MÁQUINAS E EQUIPAMENTOS	H	1,0000000	56,38	56,38
Insumo	00040637	SINAPI	MAQUINA DEMARCADORA DE FAIXA DE TRAFEGO A FRIO, AUTOPROPELIDA, MOTOR DIESEL 38 HP	Equipamento	UN	0,0000711	793.072,01	56,38
				MO sem LS =>		0,00	LS =>	0,00
				Valor do BDI =>		14,48	Valor com BDI =>	70,86

	Código	Banco	Descrição	Tipo	Und	Quant.	Valor Unit	Total
Composição	95132	SINAPI	MÁQUINA DEMARCADORA DE FAIXA DE TRÁFEGO À FRIO, AUTOPROPELIDA, POTÊNCIA 38 HP - MATERIAIS NA OPERAÇÃO. AF_07/2016	CHOR - CUSTOS HORÁRIOS DE MÁQUINAS E EQUIPAMENTOS	H	1,0000000	32,50	32,50
Insumo	00004221	SINAPI	OLEO DIESEL COMBUSTIVEL COMUM METROPOLITANO S-10 OU S-500	Material	L	5,3900000	6,03	32,50
				MO sem LS =>		0,00	LS =>	0,00
				Valor do BDI =>		8,34	Valor com BDI =>	40,84

	Código	Banco	Descrição	Tipo	Und	Quant.	Valor Unit	Total
Composição	88377	SINAPI	OPERADOR DE BETONEIRA ESTACIONÁRIA/MISTURADOR COM ENCARGOS COMPLEMENTARES	SEDI - SERVIÇOS DIVERSOS	H	1,0000000	25,77	25,77
Composição Auxiliar	95389	SINAPI	CURSO DE CAPACITAÇÃO PARA OPERADOR DE BETONEIRA ESTACIONÁRIA/MISTURADOR (ENCARGOS COMPLEMENTARES) - HORISTA	SEDI - SERVIÇOS DIVERSOS	H	1,0000000	0,17	0,17
Insumo	00037370	SINAPI	ALIMENTAÇÃO - HORISTA (COLETADO CAIXA - ENCARGOS COMPLEMENTARES)	Outros	H	1,0000000	4,64	4,64
Insumo	00037371	SINAPI	TRANSPORTE - HORISTA (COLETADO CAIXA - ENCARGOS COMPLEMENTARES)	Serviços	H	1,0000000	0,63	0,63

Processo nº 04/2024  
 Fis nº 169  
 Visão



**MÁXIMO CONSTRUÇÕES PROJETOS E INCORPORAÇÃO LTD.**  
**CNPJ: 22.791.070/0001-48**

RUA DOS AZULÕES, 1, EDIFÍCIO OFFICE TOWER, SALA 425, JARDIM RENASCENÇA 2  
 CEP.: 65.075-060, SÃO LUÍS - MA  
 CONTATO: (98) 98441-5578

E-MAIL: MAXIMOCONSTRUCOES.1@HOTMAIL.COM



Insumo	00037372	SINAPI	EXAMES - HORISTA (COLETADO CAIXA - ENCARGOS COMPLEMENTARES)	Outros	H	1,0000000	1,34	1,34		
Insumo	00037373	SINAPI	SEGURO - HORISTA (COLETADO CAIXA - ENCARGOS COMPLEMENTARES)	Taxas	H	1,0000000	0,01	0,01		
Insumo	00037666	SINAPI	OPERADOR DE BETONEIRA ESTACIONARIA / MISTURADOR (HORISTA)	Mão de Obra	H	1,0000000	18,11	18,11		
Insumo	00043464	SINAPI	FERRAMENTAS - FAMILIA OPERADOR ESCAVADEIRA - HORISTA (ENCARGOS COMPLEMENTARES - COLETADO CAIXA)	Equipamento	H	1,0000000	0,01	0,01		
Insumo	00043488	SINAPI	EPI - FAMILIA OPERADOR ESCAVADEIRA - HORISTA (ENCARGOS COMPLEMENTARES - COLETADO CAIXA)	Equipamento	H	1,0000000	0,86	0,86		
				MO sem LS =>		10,48	LS =>	7,80	MO com LS =>	18,28
				Valor do BDI =>		6,62		Valor com BDI =>		32,39

Composição	Código	Banco	Descrição	Tipo	Und	Quant.	Valor Unit	Total		
Composição	88293	SINAPI	OPERADOR DE DEMARCADORA DE FAIXAS COM ENCARGOS COMPLEMENTARES	SEDI - SERVIÇOS DIVERSOS	H	1,0000000	27,70	27,70		
Composição Auxiliar	95356	SINAPI	CURSO DE CAPACITAÇÃO PARA OPERADOR DE DEMARCADORA DE FAIXAS (ENCARGOS COMPLEMENTARES) - HORISTA	SEDI - SERVIÇOS DIVERSOS	H	1,0000000	0,19	0,19		
Insumo	00037370	SINAPI	ALIMENTACAO - HORISTA (COLETADO CAIXA - ENCARGOS COMPLEMENTARES)	Outros	H	1,0000000	4,64	4,64		
Insumo	00037371	SINAPI	TRANSPORTE - HORISTA (COLETADO CAIXA - ENCARGOS COMPLEMENTARES)	Serviços	H	1,0000000	0,63	0,63		
Insumo	00037372	SINAPI	EXAMES - HORISTA (COLETADO CAIXA - ENCARGOS COMPLEMENTARES)	Outros	H	1,0000000	1,34	1,34		
Insumo	00037373	SINAPI	SEGURO - HORISTA (COLETADO CAIXA - ENCARGOS COMPLEMENTARES)	Taxas	H	1,0000000	0,01	0,01		
Insumo	00043464	SINAPI	FERRAMENTAS - FAMILIA OPERADOR ESCAVADEIRA - HORISTA (ENCARGOS COMPLEMENTARES - COLETADO CAIXA)	Equipamento	H	1,0000000	0,01	0,01		
Insumo	00043488	SINAPI	EPI - FAMILIA OPERADOR ESCAVADEIRA - HORISTA (ENCARGOS COMPLEMENTARES - COLETADO CAIXA)	Equipamento	H	1,0000000	0,86	0,86		
Insumo	00044501	SINAPI	OPERADOR DE DEMARCADORA DE FAIXAS DE TRAFEGO (HORISTA)	Mão de Obra	H	1,0000000	20,02	20,02		
				MO sem LS =>		11,59	LS =>	8,62	MO com LS =>	20,21
				Valor do BDI =>		7,11		Valor com BDI =>		34,81

Composição	Código	Banco	Descrição	Tipo	Und	Quant.	Valor Unit	Total
Composição	88300	SINAPI	OPERADOR DE MOTONIVELADORA COM ENCARGOS COMPLEMENTARES	SEDI - SERVIÇOS DIVERSOS	H	1,0000000	32,42	32,42

**MÁXIMO CONSTRUÇÕES PROJETOS E INCORPORAÇÃO LTL**  
**CNPJ: 22.791.070/0001-48**

RUA DOS AZULÕES, 1, EDIFÍCIO OFFICE TOWER, SALA 425, JARDIM RENASCENÇA 2  
 CEP.: 65.075-060, SÃO LUÍS - MA  
 CONTATO: (98) 98441-5578

E-MAIL: [MAXIMOCONSTRUCOES.1@HOTMAIL.COM](mailto:MAXIMOCONSTRUCOES.1@HOTMAIL.COM)



Composição Auxiliar	95363	SINAPI	CURSO DE CAPACITAÇÃO PARA OPERADOR DE MOTONIVELADORA (ENCARGOS COMPLEMENTARES) - HORISTA	SEDI - SERVIÇOS DIVERSOS	H	1,0000000	0,23	0,23		
Insumo	00004239	SINAPI	OPERADOR DE MOTONIVELADORA (HORISTA)	Mão de Obra	H	1,0000000	24,70	24,70		
Insumo	00037370	SINAPI	ALIMENTACAO - HORISTA (COLETADO CAIXA - ENCARGOS COMPLEMENTARES)	Outros	H	1,0000000	4,64	4,64		
Insumo	00037371	SINAPI	TRANSPORTE - HORISTA (COLETADO CAIXA - ENCARGOS COMPLEMENTARES)	Serviços	H	1,0000000	0,63	0,63		
Insumo	00037372	SINAPI	EXAMES - HORISTA (COLETADO CAIXA - ENCARGOS COMPLEMENTARES)	Outros	H	1,0000000	1,34	1,34		
Insumo	00037373	SINAPI	SEGURO - HORISTA (COLETADO CAIXA - ENCARGOS COMPLEMENTARES)	Taxas	H	1,0000000	0,01	0,01		
Insumo	00043464	SINAPI	FERRAMENTAS - FAMILIA OPERADOR ESCAVADEIRA - HORISTA (ENCARGOS COMPLEMENTARES - COLETADO CAIXA)	Equipamento	H	1,0000000	0,01	0,01		
Insumo	00043488	SINAPI	EPI - FAMILIA OPERADOR ESCAVADEIRA - HORISTA (ENCARGOS COMPLEMENTARES - COLETADO CAIXA)	Equipamento	H	1,0000000	0,86	0,86		
				MO sem LS =>		14,30	LS =>	10,63	MO com LS =>	24,93
				Valor do BDI =>		8,32		Valor com BDI =>		40,74

	Código	Banco	Descrição	Tipo	Und	Quant.	Valor Unit	Total
Composição	88302	SINAPI	OPERADOR DE PAVIMENTADORA COM ENCARGOS COMPLEMENTARES	SEDI - SERVIÇOS DIVERSOS	H	1,0000000	27,70	27,70
Composição Auxiliar	95365	SINAPI	CURSO DE CAPACITAÇÃO PARA OPERADOR DE PAVIMENTADORA (ENCARGOS COMPLEMENTARES) - HORISTA	SEDI - SERVIÇOS DIVERSOS	H	1,0000000	0,19	0,19
Insumo	00037370	SINAPI	ALIMENTACAO - HORISTA (COLETADO CAIXA - ENCARGOS COMPLEMENTARES)	Outros	H	1,0000000	4,64	4,64
Insumo	00037371	SINAPI	TRANSPORTE - HORISTA (COLETADO CAIXA - ENCARGOS COMPLEMENTARES)	Serviços	H	1,0000000	0,63	0,63
Insumo	00037372	SINAPI	EXAMES - HORISTA (COLETADO CAIXA - ENCARGOS COMPLEMENTARES)	Outros	H	1,0000000	1,34	1,34
Insumo	00037373	SINAPI	SEGURO - HORISTA (COLETADO CAIXA - ENCARGOS COMPLEMENTARES)	Taxas	H	1,0000000	0,01	0,01
Insumo	00043464	SINAPI	FERRAMENTAS - FAMILIA OPERADOR ESCAVADEIRA - HORISTA (ENCARGOS COMPLEMENTARES - COLETADO CAIXA)	Equipamento	H	1,0000000	0,01	0,01
Insumo	00043488	SINAPI	EPI - FAMILIA OPERADOR ESCAVADEIRA - HORISTA (ENCARGOS COMPLEMENTARES - COLETADO CAIXA)	Equipamento	H	1,0000000	0,86	0,86
Insumo	00044500	SINAPI	OPERADOR DE PAVIMENTADORA / MESA VIBROACABADORA (HORISTA)	Mão de Obra	H	1,0000000	20,02	20,02

Processo nº 101/2024  
 Fis. nº 1164  
 Visto

**MÁXIMO CONSTRUÇÕES PROJETOS E INCORPORAÇÃO LTDA**  
**CNPJ: 22.791.070/0001-48**

RUA DOS AZULÕES, 1, EDIFÍCIO OFFICE TOWER, SALA 425, JARDIM RENASCENÇA 2  
 CEP.: 65.075-060, SÃO LUÍS - MA  
 CONTATO: (98) 98441-5578  
 E-MAIL: [MAXIMOCONSTRUcoes.1@HOTMAIL.COM](mailto:MAXIMOCONSTRUcoes.1@HOTMAIL.COM)



MO sem LS => 11,59 LS => 8,62 MO com LS => 20,21  
 Valor do BDI => 7,11 Valor com BDI => 34,81

Composição	Código	Banco	Descrição	Tipo	Und	Quant.	Valor Unit	Total
Composição	88301	SINAPI	OPERADOR DE PÁ CARREGADEIRA COM ENCARGOS COMPLEMENTARES	SEDI - SERVIÇOS DIVERSOS	H	1,0000000	32,42	32,42
Composição Auxiliar	95364	SINAPI	CURSO DE CAPACITAÇÃO PARA OPERADOR DE PÁ CARREGADEIRA (ENCARGOS COMPLEMENTARES) - HORISTA	SEDI - SERVIÇOS DIVERSOS	H	1,0000000	0,23	0,23
Insumo	00004248	SINAPI	OPERADOR DE PA CARREGADEIRA (HORISTA)	Mão de Obra	H	1,0000000	24,70	24,70
Insumo	00037370	SINAPI	ALIMENTACAO - HORISTA (COLETADO CAIXA - ENCARGOS COMPLEMENTARES)	Outros	H	1,0000000	4,64	4,64
Insumo	00037371	SINAPI	TRANSPORTE - HORISTA (COLETADO CAIXA - ENCARGOS COMPLEMENTARES)	Serviços	H	1,0000000	0,63	0,63
Insumo	00037372	SINAPI	EXAMES - HORISTA (COLETADO CAIXA - ENCARGOS COMPLEMENTARES)	Outros	H	1,0000000	1,34	1,34
Insumo	00037373	SINAPI	SEGURO - HORISTA (COLETADO CAIXA - ENCARGOS COMPLEMENTARES)	Taxas	H	1,0000000	0,01	0,01
Insumo	00043464	SINAPI	FERRAMENTAS - FAMILIA OPERADOR ESCAVADEIRA - HORISTA (ENCARGOS COMPLEMENTARES - COLETADO CAIXA)	Equipamento	H	1,0000000	0,01	0,01
Insumo	00043488	SINAPI	EPI - FAMILIA OPERADOR ESCAVADEIRA - HORISTA (ENCARGOS COMPLEMENTARES - COLETADO CAIXA)	Equipamento	H	1,0000000	0,86	0,86

MO sem LS => 14,30 LS => 10,63 MO com LS => 24,93  
 Valor do BDI => 8,32 Valor com BDI => 40,74

Composição	Código	Banco	Descrição	Tipo	Und	Quant.	Valor Unit	Total
Composição	88303	SINAPI	OPERADOR DE ROLO COMPACTADOR COM ENCARGOS COMPLEMENTARES	SEDI - SERVIÇOS DIVERSOS	H	1,0000000	27,70	27,70
Composição Auxiliar	95366	SINAPI	CURSO DE CAPACITAÇÃO PARA OPERADOR DE ROLO COMPACTADOR (ENCARGOS COMPLEMENTARES) - HORISTA	SEDI - SERVIÇOS DIVERSOS	H	1,0000000	0,19	0,19
Insumo	00004238	SINAPI	OPERADOR DE ROLO COMPACTADOR (HORISTA)	Mão de Obra	H	1,0000000	20,02	20,02
Insumo	00037370	SINAPI	ALIMENTACAO - HORISTA (COLETADO CAIXA - ENCARGOS COMPLEMENTARES)	Outros	H	1,0000000	4,64	4,64
Insumo	00037371	SINAPI	TRANSPORTE - HORISTA (COLETADO CAIXA - ENCARGOS COMPLEMENTARES)	Serviços	H	1,0000000	0,63	0,63
Insumo	00037372	SINAPI	EXAMES - HORISTA (COLETADO CAIXA - ENCARGOS COMPLEMENTARES)	Outros	H	1,0000000	1,34	1,34

Processo nº 465  
 Fls nº 465  
 Visto

**MÁXIMO CONSTRUÇÕES PROJETOS E INCORPORAÇÃO LTDA.**  
**CNPJ: 22.791.070/0001-48**

RUA DOS AZULÕES, 1, EDIFÍCIO OFFICE TOWER, SALA 425, JARDIM RENASCENÇA 2  
 CEP.: 65.075-060, SÃO LUÍS - MA  
 CONTATO: (98) 98441-5578

E-MAIL: MAXIMOCONSTRUCOES.1@HOTMAIL.COM



Insumo	00037373	SINAPI	SEGURO - HORISTA (COLETADO CAIXA - ENCARGOS COMPLEMENTARES)	Taxas	H	1,0000000	0,01	0,01		
Insumo	00043464	SINAPI	FERRAMENTAS - FAMÍLIA OPERADOR ESCAVADEIRA - HORISTA (ENCARGOS COMPLEMENTARES - COLETADO CAIXA)	Equipamento	H	1,0000000	0,01	0,01		
Insumo	00043488	SINAPI	EPI - FAMÍLIA OPERADOR ESCAVADEIRA - HORISTA (ENCARGOS COMPLEMENTARES - COLETADO CAIXA)	Equipamento	H	1,0000000	0,86	0,86		
					MO sem LS =>	11,59	LS =>	8,62	MO com LS =>	20,21
					Valor do BDI =>	7,11		Valor com BDI =>		34,81

Composição	Código	Banco	Descrição	Tipo	Und	Quant.	Valor Unit	Total		
Composição	88309	SINAPI	PEDREIRO COM ENCARGOS COMPLEMENTARES	SEDI - SERVIÇOS DIVERSOS	H	1,0000000	27,23	27,23		
Composição Auxiliar	95371	SINAPI	CURSO DE CAPACITAÇÃO PARA PEDREIRO (ENCARGOS COMPLEMENTARES) - HORISTA	SEDI - SERVIÇOS DIVERSOS	H	1,0000000	0,44	0,44		
Insumo	00004750	SINAPI	PEDREIRO (HORISTA)	Mão de Obra	H	1,0000000	18,11	18,11		
Insumo	00037370	SINAPI	ALIMENTACAO - HORISTA (COLETADO CAIXA - ENCARGOS COMPLEMENTARES)	Outros	H	1,0000000	4,64	4,64		
Insumo	00037371	SINAPI	TRANSPORTE - HORISTA (COLETADO CAIXA - ENCARGOS COMPLEMENTARES)	Serviços	H	1,0000000	0,63	0,63		
Insumo	00037372	SINAPI	EXAMES - HORISTA (COLETADO CAIXA - ENCARGOS COMPLEMENTARES)	Outros	H	1,0000000	1,34	1,34		
Insumo	00037373	SINAPI	SEGURO - HORISTA (COLETADO CAIXA - ENCARGOS COMPLEMENTARES)	Taxas	H	1,0000000	0,01	0,01		
Insumo	00043465	SINAPI	FERRAMENTAS - FAMÍLIA PEDREIRO - HORISTA (ENCARGOS COMPLEMENTARES - COLETADO CAIXA)	Equipamento	H	1,0000000	0,82	0,82		
Insumo	00043489	SINAPI	EPI - FAMÍLIA PEDREIRO - HORISTA (ENCARGOS COMPLEMENTARES - COLETADO CAIXA)	Equipamento	H	1,0000000	1,24	1,24		
					MO sem LS =>	10,64	LS =>	7,91	MO com LS =>	18,55
					Valor do BDI =>	6,99		Valor com BDI =>		34,22

Composição	Código	Banco	Descrição	Tipo	Und	Quant.	Valor Unit	Total
Composição	88310	SINAPI	PINTOR COM ENCARGOS COMPLEMENTARES	SEDI - SERVIÇOS DIVERSOS	H	1,0000000	28,73	28,73
Composição Auxiliar	95372	SINAPI	CURSO DE CAPACITAÇÃO PARA PINTOR (ENCARGOS COMPLEMENTARES) - HORISTA	SEDI - SERVIÇOS DIVERSOS	H	1,0000000	0,30	0,30
Insumo	00004783	SINAPI	PINTOR (HORISTA)	Mão de Obra	H	1,0000000	18,11	18,11
Insumo	00037370	SINAPI	ALIMENTACAO - HORISTA (COLETADO CAIXA - ENCARGOS COMPLEMENTARES)	Outros	H	1,0000000	4,64	4,64
Insumo	00037371	SINAPI	TRANSPORTE - HORISTA (COLETADO CAIXA - ENCARGOS COMPLEMENTARES)	Serviços	H	1,0000000	0,63	0,63

processo nº 12401/2024  
 Fis nº 12603  
 Visão

MÁXIMO CONSTRUÇÕES PROJETOS E INCORPORAÇÃO LTDA.  
CNPJ: 22.791.070/0001-48

RUA DOS AZULÕES, 1, EDIFÍCIO OFFICE TOWER, SALA 425, JARDIM RENASCENÇA 2  
CEP.: 65.075-060, SÃO LUÍS - MA  
CONTATO: (98) 98441-5578

E-MAIL: MAXIMOCONSTRUCOES.1@HOTMAIL.COM



Insumo	00037372	SINAPI	EXAMES - HORISTA (COLETADO CAIXA - ENCARGOS COMPLEMENTARES)	Outros	H	1,0000000	1,34	1,34		
Insumo	00037373	SINAPI	SEGURO - HORISTA (COLETADO CAIXA - ENCARGOS COMPLEMENTARES)	Taxas	H	1,0000000	0,01	0,01		
Insumo	00043466	SINAPI	FERRAMENTAS - FAMILIA PINTOR - HORISTA (ENCARGOS COMPLEMENTARES - COLETADO CAIXA)	Equipamento	H	1,0000000	1,97	1,97		
Insumo	00043490	SINAPI	EPI - FAMILIA PINTOR - HORISTA (ENCARGOS COMPLEMENTARES - COLETADO CAIXA)	Equipamento	H	1,0000000	1,73	1,73		
				MO sem LS =>		10,56	LS =>	7,85	MO com LS =>	18,41
				Valor do BDI =>		7,38		Valor com BDI =>		36,11

	Código	Banco	Descrição	Tipo	Und	Quant.	Valor Unit	Total		
Composição	102234	SINAPI	PINTURA IMUNIZANTE PARA MADEIRA, 2 DEMÃOS. AF_01/2021	PINT - PINTURAS	m²	1,0000000	22,71	22,71		
Composição Auxiliar	88310	SINAPI	PINTOR COM ENCARGOS COMPLEMENTARES	SEDI - SERVIÇOS DIVERSOS	H	0,4529000	28,73	13,01		
Insumo	00007340	SINAPI	IMUNIZANTE PARA MADEIRA, INCOLOR	Material	L	0,3257000	29,81	9,70		
				MO sem LS =>		4,78	LS =>	3,55	MO com LS =>	8,33
				Valor do BDI =>		5,83		Valor com BDI =>		28,54

	Código	Banco	Descrição	Tipo	Und	Quant.	Valor Unit	Total	
Composição	5212552	SICRO3	Pintura eletrostática a pó com tinta poliéster em chapa de aço		m²	1,0000000	16,95	16,95	
<b>A</b>	<b>Código</b>	<b>Banco</b>	<b>Equipamentos</b>	<b>Quantidade</b>	<b>Utilização</b>		<b>Custo Operacional</b>		<b>Custo Horário</b>
					<b>Operativa</b>	<b>Improdutiva</b>	<b>Operativa</b>	<b>Improdutiva</b>	
Insumo	E9076	SICRO3	Equipamento para pintura eletrostática com cabine dupla de 7,00 kW e estufa de 80.000 kCal	1,0000000	1,00	0,00	44,0424	38,1901	44,0424
Insumo	E9753	SICRO3	Grupo gerador - 23 kVA	1,0000000	1,00	0,00	25,0777	5,4333	25,0777
				<b>Custo Horário de Equipamentos =&gt;</b>				<b>69,1201</b>	
<b>B</b>	<b>Código</b>	<b>Banco</b>	<b>Mão de Obra</b>	<b>Quantidade</b>			<b>Salário Hora</b>		<b>Custo Horário</b>
Composição Auxiliar	88243	SINAPI	AJUDANTE ESPECIALIZADO COM ENCARGOS COMPLEMENTARES	1,0000000					21,8100
Composição Auxiliar	88310	SINAPI	PINTOR COM ENCARGOS COMPLEMENTARES	2,0000000					28,7300
				<b>Custo Horário da Mão de Obra =&gt;</b>				<b>79,2700</b>	
				<b>Adc.M.O. - Ferramentas (0,0%) =&gt;</b>				<b>0,0000</b>	
				<b>Custo Horário de Execução =&gt;</b>				<b>148,3901</b>	
				<b>Fator de Influencia da Chuva - FIC =&gt;</b>				<b>0,0000</b>	
				<b>Custo do FIC =&gt;</b>				<b>0,0000</b>	
				<b>Produção de Equipe =&gt;</b>				<b>19,1500</b>	
				<b>Custo Unitário de Execução =&gt;</b>				<b>7,7488</b>	

MÁXIMO CONSTRUÇÕES PROJETOS E INCORPORAÇÃO LTDA  
CNPJ: 22.791.070/0001-48

RUA DOS AZULÕES, 1, EDIFÍCIO OFFICE TOWER, SALA 425, JARDIM RENASCENÇA 2  
CEP.: 65.075-060, SÃO LUÍS - MA  
CONTATO: (98) 98441-5578  
E-MAIL: MAXIMOCONSTRUCOES.1@HOTMAIL.COM



C	Banco	Código	Material	Quantidade	Unidade	Preço Unitário	Custo Horário		
Insumo	SICRO3	M3153	Tinta em pó à base de resina poliéster	0,1120000	kg	82,0797	9,1929		
<b>Custo Total do Material =&gt;</b>							<b>9,1929</b>		
E	Banco	Insumo	Tempos Fixos	Código	Quantidade	Unidade	Preço Unitário	Custo Horário	
Tempo Fixo	SICRO3	M3153	Carga, manobra e descarga de materiais diversos em caminhão carroceria de 15 t - carga e descarga manuais	5914655	0,0001100	t	32,0700	0,0035	
<b>Custo Total dos Tempos Fixos =&gt;</b>							<b>0,0035</b>		
F	Banco	Insumo	Momento de Transporte	Quantidade	Unidade	Distância Média de Transporte (DMT)		Custo Horário	
Momento de Transporte	SICRO3	M3153	Tinta em pó à base de resina poliéster - Caminhão carroceria com capacidade de 15 t - 188 kW	0,0001100	tkm	LN	RP	P	
						5914449	5914464	5914479	
						0,000	0,000	0,000	
						R\$ 1,06	R\$ 0,85	R\$ 0,69	
<b>Custo total dos Momentos de Transportes =&gt;</b>							<b>0,0000</b>		
				MO sem LS =>	2,37	LS =>	1,77	MO com LS =>	4,14
				Valor do BDI =>	4,35			Valor com BDI =>	21,30

Composição	Código	Banco	Descrição	Tipo	Und	Quant.	Valor Unit	Total	
Composição	5946	SINAPI	PÁ CARREGADEIRA SOBRE RODAS, POTÊNCIA 197 HP, CAPACIDADE DA CAÇAMBA 2,5 A 3,5 M3, PESO OPERACIONAL 18338 KG - CHI DIURNO. AF_06/2014	CHOR - CUSTOS HORÁRIOS DE MÁQUINAS E EQUIPAMENTOS	CHI	1,0000000	95,24	95,24	
Composição Auxiliar	88301	SINAPI	OPERADOR DE PÁ CARREGADEIRA COM ENCARGOS COMPLEMENTARES	SEDI - SERVIÇOS DIVERSOS	H	1,0000000	32,42	32,42	
Composição Auxiliar	89130	SINAPI	PÁ CARREGADEIRA SOBRE RODAS, POTÊNCIA 197 HP, CAPACIDADE DA CAÇAMBA 2,5 A 3,5 M3, PESO OPERACIONAL 18338 KG - DEPRECIÇÃO. AF_06/2014	CHOR - CUSTOS HORÁRIOS DE MÁQUINAS E EQUIPAMENTOS	H	1,0000000	49,69	49,69	
Composição Auxiliar	89131	SINAPI	PÁ CARREGADEIRA SOBRE RODAS, POTÊNCIA 197 HP, CAPACIDADE DA CAÇAMBA 2,5 A 3,5 M3, PESO OPERACIONAL 18338 KG - JUROS. AF_06/2014	CHOR - CUSTOS HORÁRIOS DE MÁQUINAS E EQUIPAMENTOS	H	1,0000000	13,13	13,13	
				MO sem LS =>	14,30	LS =>	10,63	MO com LS =>	24,93
				Valor do BDI =>	24,46			Valor com BDI =>	119,70

Composição	Código	Banco	Descrição	Tipo	Und	Quant.	Valor Unit	Total
Composição	5944	SINAPI	PÁ CARREGADEIRA SOBRE RODAS, POTÊNCIA 197 HP, CAPACIDADE DA CAÇAMBA 2,5 A 3,5 M3, PESO OPERACIONAL 18338 KG - CHP DIURNO. AF_06/2014	CHOR - CUSTOS HORÁRIOS DE MÁQUINAS E EQUIPAMENTOS	CHP	1,0000000	228,27	228,27
Composição Auxiliar	53861	SINAPI	PÁ CARREGADEIRA SOBRE RODAS, POTÊNCIA 197 HP, CAPACIDADE DA CAÇAMBA 2,5 A 3,5 M3, PESO OPERACIONAL 18338 KG - MANUTENÇÃO. AF_06/2014	CHOR - CUSTOS HORÁRIOS DE MÁQUINAS E EQUIPAMENTOS	H	1,0000000	62,12	62,12

Processo nº 01/2024-1538  
 Fis nº 1168  
 Visto

**MÁXIMO CONSTRUÇÕES PROJETOS E INCORPORAÇÃO LTDA**  
**CNPJ: 22.791.070/0001-48**

RUA DOS AZULÕES, 1, EDIFÍCIO OFFICE TOWER, SALA 425, JARDIM RENASCENÇA 2  
 CEP.: 65.075-060, SÃO LUÍS - MA  
 CONTATO: (98) 98441-5578

E-MAIL: [MAXIMOCONSTRUCOES.1@HOTMAIL.COM](mailto:MAXIMOCONSTRUCOES.1@HOTMAIL.COM)



Composição Auxiliar	5787	SINAPI	PÁ CARREGADEIRA SOBRE RODAS, POTÊNCIA 197 HP, CAPACIDADE DA CAÇAMBA 2,5 A 3,5 M3, PESO OPERACIONAL 18338 KG - MATERIAIS NA OPERAÇÃO. AF_06/2014	CHOR - CUSTOS HORÁRIOS DE MÁQUINAS E EQUIPAMENTOS	H	1,0000000	70,91	70,91
Composição Auxiliar	88301	SINAPI	OPERADOR DE PÁ CARREGADEIRA COM ENCARGOS COMPLEMENTARES	SEDI - SERVIÇOS DIVERSOS	H	1,0000000	32,42	32,42
Composição Auxiliar	89130	SINAPI	PÁ CARREGADEIRA SOBRE RODAS, POTÊNCIA 197 HP, CAPACIDADE DA CAÇAMBA 2,5 A 3,5 M3, PESO OPERACIONAL 18338 KG - DEPRECIÇÃO. AF_06/2014	CHOR - CUSTOS HORÁRIOS DE MÁQUINAS E EQUIPAMENTOS	H	1,0000000	49,69	49,69
Composição Auxiliar	89131	SINAPI	PÁ CARREGADEIRA SOBRE RODAS, POTÊNCIA 197 HP, CAPACIDADE DA CAÇAMBA 2,5 A 3,5 M3, PESO OPERACIONAL 18338 KG - JUROS. AF_06/2014	CHOR - CUSTOS HORÁRIOS DE MÁQUINAS E EQUIPAMENTOS	H	1,0000000	13,13	13,13
				MO sem LS =>		14,30	LS => 10,63	MO com LS => 24,93
				Valor do BDI =>		58,64	Valor com BDI =>	286,91

Composição	Código	Banco	Descrição	Tipo	Und	Quant.	Valor Unit	Total
Composição	89130	SINAPI	PÁ CARREGADEIRA SOBRE RODAS, POTÊNCIA 197 HP, CAPACIDADE DA CAÇAMBA 2,5 A 3,5 M3, PESO OPERACIONAL 18338 KG - DEPRECIÇÃO. AF_06/2014	CHOR - CUSTOS HORÁRIOS DE MÁQUINAS E EQUIPAMENTOS	H	1,0000000	49,69	49,69
Insumo	00004263	SINAPI	PA CARREGADEIRA SOBRE RODAS, POTENCIA LIQUIDA 197 HP, CAPACIDADE DA CACAMBA DE 2,5 A 3,5 M3, PESO OPERACIONAL MAXIMO DE 18338 KG	Equipamento	UN	0,0000560	887.466,62	49,69
				MO sem LS =>		0,00	LS => 0,00	MO com LS => 0,00
				Valor do BDI =>		12,76	Valor com BDI =>	62,45

Composição	Código	Banco	Descrição	Tipo	Und	Quant.	Valor Unit	Total
Composição	89131	SINAPI	PÁ CARREGADEIRA SOBRE RODAS, POTÊNCIA 197 HP, CAPACIDADE DA CAÇAMBA 2,5 A 3,5 M3, PESO OPERACIONAL 18338 KG - JUROS. AF_06/2014	CHOR - CUSTOS HORÁRIOS DE MÁQUINAS E EQUIPAMENTOS	H	1,0000000	13,13	13,13
Insumo	00004263	SINAPI	PA CARREGADEIRA SOBRE RODAS, POTENCIA LIQUIDA 197 HP, CAPACIDADE DA CACAMBA DE 2,5 A 3,5 M3, PESO OPERACIONAL MAXIMO DE 18338 KG	Equipamento	UN	0,0000148	887.466,62	13,13
				MO sem LS =>		0,00	LS => 0,00	MO com LS => 0,00
				Valor do BDI =>		3,37	Valor com BDI =>	16,50

Composição	Código	Banco	Descrição	Tipo	Und	Quant.	Valor Unit	Total
Composição	53861	SINAPI	PÁ CARREGADEIRA SOBRE RODAS, POTÊNCIA 197 HP, CAPACIDADE DA CAÇAMBA 2,5 A 3,5 M3, PESO OPERACIONAL 18338 KG - MANUTENÇÃO. AF_06/2014	CHOR - CUSTOS HORÁRIOS DE MÁQUINAS E EQUIPAMENTOS	H	1,0000000	62,12	62,12

Processo nº 12024.00000000-00  
 Fis nº 468  
 Visto

**MÁXIMO CONSTRUÇÕES PROJETOS E INCORPORAÇÃO LTDA**  
**CNPJ: 22.791.070/0001-48**

RUA DOS AZULÕES, 1, EDIFÍCIO OFFICE TOWER, SALA 425, JARDIM RENASCENÇA 2  
 CEP.: 65.075-060, SÃO LUÍS - MA  
 CONTATO: (98) 98441-5578  
 E-MAIL: MAXIMOCONSTRUCOES.1@HOTMAIL.COM



Insumo	00004263	SINAPI	PA CARREGADEIRA SOBRE RODAS, POTENCIA LIQUIDA 197 HP, CAPACIDADE DA CACAMBA DE 2,5 A 3,5 M3, PESO OPERACIONAL MAXIMO DE 18338 KG	Equipamento	UN	0,0000700	887.466,62	62,12	
				MO sem LS =>	0,00	LS =>	0,00	MO com LS =>	0,00
				Valor do BDI =>	15,95		Valor com BDI =>	78,07	

Composição	Código	Banco	Descrição	Tipo	Und	Quant.	Valor Unit	Total	
	5787	SINAPI	PÁ CARREGADEIRA SOBRE RODAS, POTÊNCIA 197 HP, CAPACIDADE DA CAÇAMBA 2,5 A 3,5 M3, PESO OPERACIONAL 18338 KG - MATERIAIS NA OPERAÇÃO. AF_06/2014	CHOR - CUSTOS HORÁRIOS DE MÁQUINAS E EQUIPAMENTOS	H	1,0000000	70,91	70,91	
Insumo	00004221	SINAPI	OLÉO DIESEL COMBUSTIVEL COMUM METROPOLITANO S-10 OU S-500	Material	L	11,7600000	6,03	70,91	
				MO sem LS =>	0,00	LS =>	0,00	MO com LS =>	0,00
				Valor do BDI =>	18,21		Valor com BDI =>	89,12	

Composição	Código	Banco	Descrição	Tipo	Und	Quant.	Valor Unit	Total	
	5940	SINAPI	PÁ CARREGADEIRA SOBRE RODAS, POTÊNCIA LÍQUIDA 128 HP, CAPACIDADE DA CAÇAMBA 1,7 A 2,8 M3, PESO OPERACIONAL 11632 KG - CHP DIURNO. AF_06/2014	CHOR - CUSTOS HORÁRIOS DE MÁQUINAS E EQUIPAMENTOS	CHP	1,0000000	187,79	187,79	
Composição Auxiliar	53857	SINAPI	PÁ CARREGADEIRA SOBRE RODAS, POTÊNCIA LÍQUIDA 128 HP, CAPACIDADE DA CAÇAMBA 1,7 A 2,8 M3, PESO OPERACIONAL 11632 KG - MANUTENÇÃO. AF_06/2014	CHOR - CUSTOS HORÁRIOS DE MÁQUINAS E EQUIPAMENTOS	H	1,0000000	64,00	64,00	
Composição Auxiliar	53858	SINAPI	PÁ CARREGADEIRA SOBRE RODAS, POTÊNCIA LÍQUIDA 128 HP, CAPACIDADE DA CAÇAMBA 1,7 A 2,8 M3, PESO OPERACIONAL 11632 KG - MATERIAIS NA OPERAÇÃO. AF_06/2014	CHOR - CUSTOS HORÁRIOS DE MÁQUINAS E EQUIPAMENTOS	H	1,0000000	46,06	46,06	
Composição Auxiliar	88301	SINAPI	OPERADOR DE PÁ CARREGADEIRA COM ENCARGOS COMPLEMENTARES	SEDI - SERVIÇOS DIVERSOS	H	1,0000000	32,42	32,42	
Composição Auxiliar	89128	SINAPI	PÁ CARREGADEIRA SOBRE RODAS, POTÊNCIA LÍQUIDA 128 HP, CAPACIDADE DA CAÇAMBA 1,7 A 2,8 M3, PESO OPERACIONAL 11632 KG - DEPRECIAÇÃO. AF_06/2014	CHOR - CUSTOS HORÁRIOS DE MÁQUINAS E EQUIPAMENTOS	H	1,0000000	35,84	35,84	
Composição Auxiliar	89129	SINAPI	PÁ CARREGADEIRA SOBRE RODAS, POTÊNCIA LÍQUIDA 128 HP, CAPACIDADE DA CAÇAMBA 1,7 A 2,8 M3, PESO OPERACIONAL 11632 KG - JUROS. AF_06/2014	CHOR - CUSTOS HORÁRIOS DE MÁQUINAS E EQUIPAMENTOS	H	1,0000000	9,47	9,47	
				MO sem LS =>	14,30	LS =>	10,63	MO com LS =>	24,93
				Valor do BDI =>	48,24		Valor com BDI =>	236,03	

	Código	Banco	Descrição	Tipo	Und	Quant.	Valor Unit	Total
--	--------	-------	-----------	------	-----	--------	------------	-------

Fis nº 100  
 Visto e  
 assinado  
 em 03/06/2024



**MÁXIMO CONSTRUÇÕES PROJETOS E INCORPORAÇÃO LTDA**  
**CNPJ: 22.791.070/0001-48**

RUA DOS AZULÕES, 1, EDIFÍCIO OFFICE TOWER, SALA 425, JARDIM RENASCENÇA 2  
 CEP.: 65.075-060, SÃO LUÍS - MA  
 CONTATO: (98) 98441-5578

E-MAIL: [MAXIMOCONSTRUcoes.1@HOTMAIL.COM](mailto:MAXIMOCONSTRUcoes.1@HOTMAIL.COM)



Composição	89128	SINAPI	PÁ CARREGADEIRA SOBRE RODAS, POTÊNCIA LÍQUIDA 128 HP, CAPACIDADE DA CAÇAMBA 1,7 A 2,8 M3, PESO OPERACIONAL 11632 KG - DEPRECIAÇÃO. AF_06/2014	CHOR - CUSTOS HORÁRIOS DE MÁQUINAS E EQUIPAMENTOS	H	1,0000000	35,84	35,84	
Insumo	00004262	SINAPI	PA CARREGADEIRA SOBRE RODAS, POTENCIA LIQUIDA 128 HP, CAPACIDADE DA CACAMBA DE 1,7 A 2,8 M3, PESO OPERACIONAL MAXIMO DE 11632 KG	Equipamento	UN	0,0000560	640.000,00	35,84	
				MO sem LS =>	0,00	LS =>	0,00	MO com LS =>	0,00
				Valor do BDI =>	9,20	Valor com BDI =>		45,04	

Composição	89129	SINAPI	PÁ CARREGADEIRA SOBRE RODAS, POTÊNCIA LÍQUIDA 128 HP, CAPACIDADE DA CAÇAMBA 1,7 A 2,8 M3, PESO OPERACIONAL 11632 KG - JUROS. AF_06/2014	CHOR - CUSTOS HORÁRIOS DE MÁQUINAS E EQUIPAMENTOS	H	1,0000000	9,47	9,47	
Insumo	00004262	SINAPI	PA CARREGADEIRA SOBRE RODAS, POTENCIA LIQUIDA 128 HP, CAPACIDADE DA CACAMBA DE 1,7 A 2,8 M3, PESO OPERACIONAL MAXIMO DE 11632 KG	Equipamento	UN	0,0000148	640.000,00	9,47	
				MO sem LS =>	0,00	LS =>	0,00	MO com LS =>	0,00
				Valor do BDI =>	2,43	Valor com BDI =>		11,90	

Composição	53857	SINAPI	PÁ CARREGADEIRA SOBRE RODAS, POTÊNCIA LÍQUIDA 128 HP, CAPACIDADE DA CAÇAMBA 1,7 A 2,8 M3, PESO OPERACIONAL 11632 KG - MANUTENÇÃO. AF_06/2014	CHOR - CUSTOS HORÁRIOS DE MÁQUINAS E EQUIPAMENTOS	H	1,0000000	64,00	64,00	
Insumo	00004262	SINAPI	PA CARREGADEIRA SOBRE RODAS, POTENCIA LIQUIDA 128 HP, CAPACIDADE DA CACAMBA DE 1,7 A 2,8 M3, PESO OPERACIONAL MAXIMO DE 11632 KG	Equipamento	UN	0,0001000	640.000,00	64,00	
				MO sem LS =>	0,00	LS =>	0,00	MO com LS =>	0,00
				Valor do BDI =>	16,44	Valor com BDI =>		80,44	

Composição	53858	SINAPI	PÁ CARREGADEIRA SOBRE RODAS, POTÊNCIA LÍQUIDA 128 HP, CAPACIDADE DA CAÇAMBA 1,7 A 2,8 M3, PESO OPERACIONAL 11632 KG - MATERIAIS NA OPERAÇÃO. AF_06/2014	CHOR - CUSTOS HORÁRIOS DE MÁQUINAS E EQUIPAMENTOS	H	1,0000000	46,06	46,06	
Insumo	00004221	SINAPI	OLÉO DIESEL COMBUSTIVEL COMUM METROPOLITANO S-10 OU S-500	Material	L	7,6400000	6,03	46,06	
				MO sem LS =>	0,00	LS =>	0,00	MO com LS =>	0,00

Processo nº 14.000.000/2024  
 Fís. nº 14.000.000/2024  
 Visto

**MÁXIMO CONSTRUÇÕES PROJETOS E INCORPORAÇÃO LTDA**  
**CNPJ: 22.791.070/0001-48**

RUA DOS AZULÕES, 1, EDIFÍCIO OFFICE TOWER, SALA 425, JARDIM RENASCENÇA 2  
 CEP.: 65.075-060, SÃO LUÍS - MA  
 CONTATO: (98) 98441-5578  
 E-MAIL: MAXIMOCONSTRUCOES.1@HOTMAIL.COM



Valor do BDI 11,83

Valor com BDI => 57,89

	Código	Banco	Descrição	Tipo	Und	Quant.	Valor Unit	Total		
Composição	88314	SINAPI	RASTELEIRO COM ENCARGOS COMPLEMENTARES	SEDI - SERVIÇOS DIVERSOS	H	1,0000000	25,70	25,70		
Composição Auxiliar	95376	SINAPI	CURSO DE CAPACITAÇÃO PARA RASTELEIRO (ENCARGOS COMPLEMENTARES) - HORISTA	SEDI - SERVIÇOS DIVERSOS	H	1,0000000	0,10	0,10		
Insumo	00004759	SINAPI	CALCETEIRO / RASTELEIRO (HORISTA)	Mão de Obra	H	1,0000000	18,11	18,11		
Insumo	00037370	SINAPI	ALIMENTACAO - HORISTA (COLETADO CAIXA - ENCARGOS COMPLEMENTARES)	Outros	H	1,0000000	4,64	4,64		
Insumo	00037371	SINAPI	TRANSPORTE - HORISTA (COLETADO CAIXA - ENCARGOS COMPLEMENTARES)	Serviços	H	1,0000000	0,63	0,63		
Insumo	00037372	SINAPI	EXAMES - HORISTA (COLETADO CAIXA - ENCARGOS COMPLEMENTARES)	Outros	H	1,0000000	1,34	1,34		
Insumo	00037373	SINAPI	SEGURO - HORISTA (COLETADO CAIXA - ENCARGOS COMPLEMENTARES)	Taxas	H	1,0000000	0,01	0,01		
Insumo	00043464	SINAPI	FERRAMENTAS - FAMILIA OPERADOR ESCAVADEIRA - HORISTA (ENCARGOS COMPLEMENTARES - COLETADO CAIXA)	Equipamento	H	1,0000000	0,01	0,01		
Insumo	00043488	SINAPI	EPI - FAMILIA OPERADOR ESCAVADEIRA - HORISTA (ENCARGOS COMPLEMENTARES - COLETADO CAIXA)	Equipamento	H	1,0000000	0,86	0,86		
				MO sem LS =>		10,44	LS =>	7,77	MO com LS =>	18,21
				Valor do BDI =>		6,60		Valor com BDI =>		32,30

	Código	Banco	Descrição	Tipo	Und	Quant.	Valor Unit	Total		
Composição	96464	SINAPI	ROLO COMPACTADOR DE PNEUS, ESTATICO, PRESSAO VARIAVEL, POTENCIA 110 HP, PESO SEM/COM LASTRO 10,8/27 T, LARGURA DE ROLAGEM 2,30 M - CHI DIURNO. AF_06/2017	CHOR - CUSTOS HORÁRIOS DE MÁQUINAS E EQUIPAMENTOS	CHI	1,0000000	90,43	90,43		
Composição Auxiliar	88303	SINAPI	OPERADOR DE ROLO COMPACTADOR COM ENCARGOS COMPLEMENTARES	SEDI - SERVIÇOS DIVERSOS	H	1,0000000	27,70	27,70		
Composição Auxiliar	96459	SINAPI	ROLO COMPACTADOR DE PNEUS, ESTATICO, PRESSAO VARIAVEL, POTENCIA 110 HP, PESO SEM/COM LASTRO 10,8/27 T, LARGURA DE ROLAGEM 2,30 M - JUROS. AF_06/2017	CHOR - CUSTOS HORÁRIOS DE MÁQUINAS E EQUIPAMENTOS	H	1,0000000	13,27	13,27		
Composição Auxiliar	96460	SINAPI	ROLO COMPACTADOR DE PNEUS, ESTATICO, PRESSAO VARIAVEL, POTENCIA 110 HP, PESO SEM/COM LASTRO 10,8/27 T, LARGURA DE ROLAGEM 2,30 M - DEPRECIACÃO. AF_06/2017	CHOR - CUSTOS HORÁRIOS DE MÁQUINAS E EQUIPAMENTOS	H	1,0000000	49,46	49,46		
				MO sem LS =>		11,59	LS =>	8,62	MO com LS =>	20,21

Processo nº 01/2024  
 Fls nº 27  
 Visto

**MÁXIMO CONSTRUÇÕES PROJETOS E INCORPORAÇÃO LTDA**  
**CNPJ: 22.791.070/0001-48**

RUA DOS AZULÕES, 1, EDIFÍCIO OFFICE TOWER, SALA 425, JARDIM RENASCENÇA 2  
 CEP.: 65.075-060, SÃO LUÍS - MA  
 CONTATO: (98) 98441-5578  
 E-MAIL: MAXIMOCONSTRUCOES.1@HOTMAIL.COM



Valor do BDI => 23,23

Valor com BDI => 113,66

	Código	Banco	Descrição	Tipo	Und	Quant.	Valor Unit	Total		
Composição	96463	SINAPI	ROLO COMPACTADOR DE PNEUS, ESTATICO, PRESSAO VARIAVEL, POTENCIA 110 HP, PESO SEM/COM LASTRO 10,8/27 T, LARGURA DE ROLAGEM 2,30 M - CHP DIURNO. AF_06/2017	CHOR - CUSTOS HORÁRIOS DE MÁQUINAS E EQUIPAMENTOS	CHP	1,0000000	216,66	216,66		
Composição Auxiliar	88303	SINAPI	OPERADOR DE ROLO COMPACTADOR COM ENCARGOS COMPLEMENTARES	SEDI - SERVIÇOS DIVERSOS	H	1,0000000	27,70	27,70		
Composição Auxiliar	96457	SINAPI	ROLO COMPACTADOR DE PNEUS, ESTATICO, PRESSAO VARIAVEL, POTENCIA 110 HP, PESO SEM/COM LASTRO 10,8/27 T, LARGURA DE ROLAGEM 2,30 M - MATERIAIS NA OPERACAO. AF_06/2017	CHOR - CUSTOS HORÁRIOS DE MÁQUINAS E EQUIPAMENTOS	H	1,0000000	64,34	64,34		
Composição Auxiliar	96458	SINAPI	ROLO COMPACTADOR DE PNEUS, ESTATICO, PRESSAO VARIAVEL, POTENCIA 110 HP, PESO SEM/COM LASTRO 10,8/27 T, LARGURA DE ROLAGEM 2,30 M - MANUTENCAO. AF_06/2017	CHOR - CUSTOS HORÁRIOS DE MÁQUINAS E EQUIPAMENTOS	H	1,0000000	61,89	61,89		
Composição Auxiliar	96459	SINAPI	ROLO COMPACTADOR DE PNEUS, ESTATICO, PRESSAO VARIAVEL, POTENCIA 110 HP, PESO SEM/COM LASTRO 10,8/27 T, LARGURA DE ROLAGEM 2,30 M - JUROS. AF_06/2017	CHOR - CUSTOS HORÁRIOS DE MÁQUINAS E EQUIPAMENTOS	H	1,0000000	13,27	13,27		
Composição Auxiliar	96460	SINAPI	ROLO COMPACTADOR DE PNEUS, ESTATICO, PRESSAO VARIAVEL, POTENCIA 110 HP, PESO SEM/COM LASTRO 10,8/27 T, LARGURA DE ROLAGEM 2,30 M - DEPRECIACÃO. AF_06/2017	CHOR - CUSTOS HORÁRIOS DE MÁQUINAS E EQUIPAMENTOS	H	1,0000000	49,46	49,46		
				MO sem LS =>		11,59	LS =>	8,62	MO com LS =>	20,21
				Valor do BDI =>		55,65		Valor com BDI =>		272,31

	Código	Banco	Descrição	Tipo	Und	Quant.	Valor Unit	Total		
Composição	96460	SINAPI	ROLO COMPACTADOR DE PNEUS, ESTATICO, PRESSAO VARIAVEL, POTENCIA 110 HP, PESO SEM/COM LASTRO 10,8/27 T, LARGURA DE ROLAGEM 2,30 M - DEPRECIACÃO. AF_06/2017	CHOR - CUSTOS HORÁRIOS DE MÁQUINAS E EQUIPAMENTOS	H	1,0000000	49,46	49,46		
Insumo	00014511	SINAPI	ROLO COMPACTADOR DE PNEUS, ESTATICO, PRESSAO VARIAVEL, POTENCIA 110 HP, PESO SEM/COM LASTRO 10,8/27 T, LARGURA DE ROLAGEM 2,30 M	Equipamento	UN	0,0000533	927.977,63	49,46		
				MO sem LS =>		0,00	LS =>	0,00	MO com LS =>	0,00
				Valor do BDI =>		12,70		Valor com BDI =>		62,16

	Código	Banco	Descrição	Tipo	Und	Quant.	Valor Unit	Total
--	--------	-------	-----------	------	-----	--------	------------	-------

Processo nº  
 Fis nº  
 Fis nº  
 Visto  
 17/06/2024  
 17/06/2024

**MÁXIMO CONSTRUÇÕES PROJETOS E INCORPORAÇÃO LTDA**  
**CNPJ: 22.791.070/0001-48**

RUA DOS AZULÕES, 1, EDIFÍCIO OFFICE TOWER, SALA 425, JARDIM RENASCENÇA 2  
 CEP.: 65.075-060, SÃO LUÍS - MA  
 CONTATO: (98) 98441-5578  
 E-MAIL: [MAXIMOCONSTRUcoes.1@HOTMAIL.COM](mailto:MAXIMOCONSTRUcoes.1@HOTMAIL.COM)



Composição	96459	SINAPI	ROLO COMPACTADOR DE PNEUS, ESTATICO, PRESSAO VARIAVEL, POTENCIA 110 HP, PESO SEM/COM LASTRO 10,8/27 T, LARGURA DE ROLAGEM 2,30 M - JUROS. AF_06/2017	CHOR - CUSTOS HORÁRIOS DE MÁQUINAS E EQUIPAMENTOS	H	1,0000000	13,27	13,27	
Insumo	00014511	SINAPI	ROLO COMPACTADOR DE PNEUS, ESTATICO, PRESSAO VARIAVEL, POTENCIA 110 HP, PESO SEM/COM LASTRO 10,8/27 T, LARGURA DE ROLAGEM 2,30 M	Equipamento	UN	0,0000143	927.977,63	13,27	
				MO sem LS =>	0,00	LS =>	0,00	MO com LS =>	0,00
				Valor do BDI =>	3,40			Valor com BDI =>	16,67

Composição	Código	Banco	Descrição	Tipo	Und	Quant.	Valor Unit	Total	
Composição	96458	SINAPI	ROLO COMPACTADOR DE PNEUS, ESTATICO, PRESSAO VARIAVEL, POTENCIA 110 HP, PESO SEM/COM LASTRO 10,8/27 T, LARGURA DE ROLAGEM 2,30 M - MANUTENCAO. AF_06/2017	CHOR - CUSTOS HORÁRIOS DE MÁQUINAS E EQUIPAMENTOS	H	1,0000000	61,89	61,89	
Insumo	00014511	SINAPI	ROLO COMPACTADOR DE PNEUS, ESTATICO, PRESSAO VARIAVEL, POTENCIA 110 HP, PESO SEM/COM LASTRO 10,8/27 T, LARGURA DE ROLAGEM 2,30 M	Equipamento	UN	0,0000667	927.977,63	61,89	
				MO sem LS =>	0,00	LS =>	0,00	MO com LS =>	0,00
				Valor do BDI =>	15,89			Valor com BDI =>	77,78

Composição	Código	Banco	Descrição	Tipo	Und	Quant.	Valor Unit	Total	
Composição	96457	SINAPI	ROLO COMPACTADOR DE PNEUS, ESTATICO, PRESSAO VARIAVEL, POTENCIA 110 HP, PESO SEM/COM LASTRO 10,8/27 T, LARGURA DE ROLAGEM 2,30 M - MATERIAIS NA OPERACAO. AF_06/2017	CHOR - CUSTOS HORÁRIOS DE MÁQUINAS E EQUIPAMENTOS	H	1,0000000	64,34	64,34	
Insumo	00004221	SINAPI	OLEO DIESEL COMBUSTIVEL COMUM METROPOLITANO S-10 OU S-500	Material	L	10,6700000	6,03	64,34	
				MO sem LS =>	0,00	LS =>	0,00	MO com LS =>	0,00
				Valor do BDI =>	16,52			Valor com BDI =>	80,86

Composição	Código	Banco	Descrição	Tipo	Und	Quant.	Valor Unit	Total
Composição	95632	SINAPI	ROLO COMPACTADOR VIBRATORIO TANDEM, ACO LISO, POTENCIA 125 HP, PESO SEM/COM LASTRO 10,20/11,65 T, LARGURA DE TRABALHO 1,73 M - CHI DIURNO. AF_11/2016	CHOR - CUSTOS HORÁRIOS DE MÁQUINAS E EQUIPAMENTOS	CHI	1,0000000	82,42	82,42
Composição Auxiliar	88303	SINAPI	OPERADOR DE ROLO COMPACTADOR COM ENCARGOS COMPLEMENTARES	SEDI - SERVIÇOS DIVERSOS	H	1,0000000	27,70	27,70

Processo nº 1011/2024  
 Fis nº 2228  
 Visto

**MÁXIMO CONSTRUÇÕES PROJETOS E INCORPORAÇÃO LTD**  
**CNPJ: 22.791.070/0001-48**



RUA DOS AZULÕES, 1, EDIFÍCIO OFFICE TOWER, SALA 425, JARDIM RENASCENÇA 2  
 CEP.: 65.075-060, SÃO LUÍS - MA  
 CONTATO: (98) 98441-5578

E-MAIL: [MAXIMOCONSTRUCOES.1@HOTMAIL.COM](mailto:MAXIMOCONSTRUCOES.1@HOTMAIL.COM)

Composição Auxiliar	95627	SINAPI	ROLO COMPACTADOR VIBRATORIO TANDEM, ACO LISO, POTENCIA 125 HP, PESO SEM/COM LASTRO 10,20/11,65 T, LARGURA DE TRABALHO 1,73 M - DEPRECIÇÃO. AF_11/2016	CHOR - CUSTOS HORÁRIOS DE MÁQUINAS E EQUIPAMENTOS	H	1,0000000	43,15	43,15	
Composição Auxiliar	95628	SINAPI	ROLO COMPACTADOR VIBRATORIO TANDEM, ACO LISO, POTENCIA 125 HP, PESO SEM/COM LASTRO 10,20/11,65 T, LARGURA DE TRABALHO 1,73 M - JUROS. AF_11/2016	CHOR - CUSTOS HORÁRIOS DE MÁQUINAS E EQUIPAMENTOS	H	1,0000000	11,57	11,57	
				MO sem LS =>	11,59	LS =>	8,62	MO com LS =>	20,21
				Valor do BDI =>	21,17			Valor com BDI =>	103,59

Composição	Código	Banco	Descrição	Tipo	Und	Quant.	Valor Unit	Total	
Composição	95631	SINAPI	ROLO COMPACTADOR VIBRATORIO TANDEM, ACO LISO, POTENCIA 125 HP, PESO SEM/COM LASTRO 10,20/11,65 T, LARGURA DE TRABALHO 1,73 M - CHP DIURNO. AF_11/2016	CHOR - CUSTOS HORÁRIOS DE MÁQUINAS E EQUIPAMENTOS	CHP	1,0000000	226,38	226,38	
Composição Auxiliar	88303	SINAPI	OPERADOR DE ROLO COMPACTADOR COM ENCARGOS COMPLEMENTARES	SEDI - SERVIÇOS DIVERSOS	H	1,0000000	27,70	27,70	
Composição Auxiliar	95627	SINAPI	ROLO COMPACTADOR VIBRATORIO TANDEM, ACO LISO, POTENCIA 125 HP, PESO SEM/COM LASTRO 10,20/11,65 T, LARGURA DE TRABALHO 1,73 M - DEPRECIÇÃO. AF_11/2016	CHOR - CUSTOS HORÁRIOS DE MÁQUINAS E EQUIPAMENTOS	H	1,0000000	43,15	43,15	
Composição Auxiliar	95628	SINAPI	ROLO COMPACTADOR VIBRATORIO TANDEM, ACO LISO, POTENCIA 125 HP, PESO SEM/COM LASTRO 10,20/11,65 T, LARGURA DE TRABALHO 1,73 M - JUROS. AF_11/2016	CHOR - CUSTOS HORÁRIOS DE MÁQUINAS E EQUIPAMENTOS	H	1,0000000	11,57	11,57	
Composição Auxiliar	95629	SINAPI	ROLO COMPACTADOR VIBRATORIO TANDEM, ACO LISO, POTENCIA 125 HP, PESO SEM/COM LASTRO 10,20/11,65 T, LARGURA DE TRABALHO 1,73 M - MANUTENÇÃO. AF_11/2016	CHOR - CUSTOS HORÁRIOS DE MÁQUINAS E EQUIPAMENTOS	H	1,0000000	54,00	54,00	
Composição Auxiliar	95630	SINAPI	ROLO COMPACTADOR VIBRATORIO TANDEM, ACO LISO, POTENCIA 125 HP, PESO SEM/COM LASTRO 10,20/11,65 T, LARGURA DE TRABALHO 1,73 M - MATERIAIS NA OPERAÇÃO. AF_11/2016	CHOR - CUSTOS HORÁRIOS DE MÁQUINAS E EQUIPAMENTOS	H	1,0000000	89,96	89,96	
				MO sem LS =>	11,59	LS =>	8,62	MO com LS =>	20,21
				Valor do BDI =>	58,15			Valor com BDI =>	284,53

Composição	Código	Banco	Descrição	Tipo	Und	Quant.	Valor Unit	Total
Composição	95627	SINAPI	ROLO COMPACTADOR VIBRATORIO TANDEM, ACO LISO, POTENCIA 125 HP, PESO SEM/COM LASTRO 10,20/11,65 T, LARGURA DE TRABALHO 1,73 M - DEPRECIÇÃO. AF_11/2016	CHOR - CUSTOS HORÁRIOS DE MÁQUINAS E EQUIPAMENTOS	H	1,0000000	43,15	43,15

**MÁXIMO CONSTRUÇÕES PROJETOS E INCORPORAÇÃO LT.**  
**CNPJ: 22.791.070/0001-48**

RUA DOS AZULÕES, 1, EDIFÍCIO OFFICE TOWER, SALA 425, JARDIM RENASCENÇA 2  
 CEP.: 65.075-060, SÃO LUÍS - MA  
 CONTATO: (98) 98441-5578  
 E-MAIL: MAXIMOCONSTRUCOES.1@HOTMAIL.COM



Insumo	00014626	SINAPI	ROLO COMPACTADOR VIBRATORIO TANDEM, ACO LISO, POTENCIA 125 HP, PESO SEM/COM LASTRO 10,20/11,65 T, LARGURA DE TRABALHO 1,73 M	Equipamento	UN	0,0000533	809.742,88	43,15		
				MO sem LS =>		0,00	LS =>	0,00	MO com LS =>	0,00
				Valor do BDI =>		11,08			Valor com BDI =>	54,23

Composição	Código	Banco	Descrição	Tipo	Und	Quant.	Valor Unit	Total		
	95628	SINAPI	ROLO COMPACTADOR VIBRATORIO TANDEM, ACO LISO, POTENCIA 125 HP, PESO SEM/COM LASTRO 10,20/11,65 T, LARGURA DE TRABALHO 1,73 M - JUROS. AF_11/2016	CHOR - CUSTOS HORÁRIOS DE MÁQUINAS E EQUIPAMENTOS	H	1,0000000	11,57	11,57		
Insumo	00014626	SINAPI	ROLO COMPACTADOR VIBRATORIO TANDEM, ACO LISO, POTENCIA 125 HP, PESO SEM/COM LASTRO 10,20/11,65 T, LARGURA DE TRABALHO 1,73 M	Equipamento	UN	0,0000143	809.742,88	11,57		
				MO sem LS =>		0,00	LS =>	0,00	MO com LS =>	0,00
				Valor do BDI =>		2,97			Valor com BDI =>	14,54

Composição	Código	Banco	Descrição	Tipo	Und	Quant.	Valor Unit	Total		
	95629	SINAPI	ROLO COMPACTADOR VIBRATORIO TANDEM, ACO LISO, POTENCIA 125 HP, PESO SEM/COM LASTRO 10,20/11,65 T, LARGURA DE TRABALHO 1,73 M - MANUTENÇÃO. AF_11/2016	CHOR - CUSTOS HORÁRIOS DE MÁQUINAS E EQUIPAMENTOS	H	1,0000000	54,00	54,00		
Insumo	00014626	SINAPI	ROLO COMPACTADOR VIBRATORIO TANDEM, ACO LISO, POTENCIA 125 HP, PESO SEM/COM LASTRO 10,20/11,65 T, LARGURA DE TRABALHO 1,73 M	Equipamento	UN	0,0000667	809.742,88	54,00		
				MO sem LS =>		0,00	LS =>	0,00	MO com LS =>	0,00
				Valor do BDI =>		13,87			Valor com BDI =>	67,87

Composição	Código	Banco	Descrição	Tipo	Und	Quant.	Valor Unit	Total		
	95630	SINAPI	ROLO COMPACTADOR VIBRATORIO TANDEM, ACO LISO, POTENCIA 125 HP, PESO SEM/COM LASTRO 10,20/11,65 T, LARGURA DE TRABALHO 1,73 M - MATERIAIS NA OPERAÇÃO. AF_11/2016	CHOR - CUSTOS HORÁRIOS DE MÁQUINAS E EQUIPAMENTOS	H	1,0000000	89,96	89,96		
Insumo	00004221	SINAPI	OLEO DIESEL COMBUSTIVEL COMUM METROPOLITANO S-10 OU S-500	Material	L	14,9200000	6,03	89,96		
				MO sem LS =>		0,00	LS =>	0,00	MO com LS =>	0,00
				Valor do BDI =>		23,11			Valor com BDI =>	113,07

Processo nº 2024.00000000-00  
 Fis nº 00000000-00  
 Visão

**MÁXIMO CONSTRUÇÕES PROJETOS E INCORPORAÇÃO LTDA**  
**CNPJ: 22.791.070/0001-48**

RUA DOS AZULÕES, 1, EDIFÍCIO OFFICE TOWER, SALA 425, JARDIM RENASCENÇA 2  
 CEP.: 65.075-060, SÃO LUÍS - MA  
 CONTATO: (98) 98441-5578  
 E-MAIL: MAXIMOCONSTRUCOES.1@HOTMAIL.COM



	Código	Banco	Descrição	Tipo	Und	Quant.	Valor Unit	Total		
Composição	5685	SINAPI	ROLO COMPACTADOR VIBRATÓRIO DE UM CILINDRO AÇO LISO, POTÊNCIA 80 HP, PESO OPERACIONAL MÁXIMO 8,1 T, IMPACTO DINÂMICO 16,15 / 9,5 T, LARGURA DE TRABALHO 1,68 M - CHI DIURNO. AF_06/2014	CHOR - CUSTOS HORÁRIOS DE MÁQUINAS E EQUIPAMENTOS	CHI	1,0000000	68,35	68,35		
Composição Auxiliar	88303	SINAPI	OPERADOR DE ROLO COMPACTADOR COM ENCARGOS COMPLEMENTARES	SEDI - SERVIÇOS DIVERSOS	H	1,0000000	27,70	27,70		
Composição Auxiliar	89210	SINAPI	ROLO COMPACTADOR VIBRATÓRIO DE UM CILINDRO AÇO LISO, POTÊNCIA 80 HP, PESO OPERACIONAL MÁXIMO 8,1 T, IMPACTO DINÂMICO 16,15 / 9,5 T, LARGURA DE TRABALHO 1,68 M - DEPRECIAÇÃO. AF_06/2014	CHOR - CUSTOS HORÁRIOS DE MÁQUINAS E EQUIPAMENTOS	H	1,0000000	32,05	32,05		
Composição Auxiliar	89211	SINAPI	ROLO COMPACTADOR VIBRATÓRIO DE UM CILINDRO AÇO LISO, POTÊNCIA 80 HP, PESO OPERACIONAL MÁXIMO 8,1 T, IMPACTO DINÂMICO 16,15 / 9,5 T, LARGURA DE TRABALHO 1,68 M - JUROS. AF_06/2014	CHOR - CUSTOS HORÁRIOS DE MÁQUINAS E EQUIPAMENTOS	H	1,0000000	8,60	8,60		
				MO sem LS =>		11,59	LS =>	8,62	MO com LS =>	20,21
				Valor do BDI =>		17,55		Valor com BDI =>		85,90

	Código	Banco	Descrição	Tipo	Und	Quant.	Valor Unit	Total
Composição	5684	SINAPI	ROLO COMPACTADOR VIBRATÓRIO DE UM CILINDRO AÇO LISO, POTÊNCIA 80 HP, PESO OPERACIONAL MÁXIMO 8,1 T, IMPACTO DINÂMICO 16,15 / 9,5 T, LARGURA DE TRABALHO 1,68 M - CHP DIURNO. AF_06/2014	CHOR - CUSTOS HORÁRIOS DE MÁQUINAS E EQUIPAMENTOS	CHP	1,0000000	166,04	166,04
Composição Auxiliar	53788	SINAPI	ROLO COMPACTADOR VIBRATÓRIO DE UM CILINDRO AÇO LISO, POTÊNCIA 80 HP, PESO OPERACIONAL MÁXIMO 8,1 T, IMPACTO DINÂMICO 16,15 / 9,5 T, LARGURA DE TRABALHO 1,68 M - MATERIAIS NA OPERAÇÃO. AF_06/2014	CHOR - CUSTOS HORÁRIOS DE MÁQUINAS E EQUIPAMENTOS	H	1,0000000	57,58	57,58
Composição Auxiliar	5674	SINAPI	ROLO COMPACTADOR VIBRATÓRIO DE UM CILINDRO AÇO LISO, POTÊNCIA 80 HP, PESO OPERACIONAL MÁXIMO 8,1 T, IMPACTO DINÂMICO 16,15 / 9,5 T, LARGURA DE TRABALHO 1,68 M - MANUTENÇÃO. AF_06/2014	CHOR - CUSTOS HORÁRIOS DE MÁQUINAS E EQUIPAMENTOS	H	1,0000000	40,11	40,11
Composição Auxiliar	88303	SINAPI	OPERADOR DE ROLO COMPACTADOR COM ENCARGOS COMPLEMENTARES	SEDI - SERVIÇOS DIVERSOS	H	1,0000000	27,70	27,70
Composição Auxiliar	89210	SINAPI	ROLO COMPACTADOR VIBRATÓRIO DE UM CILINDRO AÇO LISO, POTÊNCIA 80 HP, PESO OPERACIONAL MÁXIMO 8,1 T, IMPACTO DINÂMICO 16,15 / 9,5 T, LARGURA DE TRABALHO 1,68 M - DEPRECIAÇÃO. AF_06/2014	CHOR - CUSTOS HORÁRIOS DE MÁQUINAS E EQUIPAMENTOS	H	1,0000000	32,05	32,05

**MÁXIMO CONSTRUÇÕES PROJETOS E INCORPORAÇÃO LT.**  
**CNPJ: 22.791.070/0001-48**

RUA DOS AZULÕES, 1, EDIFÍCIO OFFICE TOWER, SALA 425, JARDIM RENASCENÇA 2  
 CEP.: 65.075-060, SÃO LUÍS - MA  
 CONTATO: (98) 98441-5578

E-MAIL: [MAXIMOCONSTRUCOES.1@HOTMAIL.COM](mailto:MAXIMOCONSTRUCOES.1@HOTMAIL.COM)



Composição Auxiliar	89211	SINAPI	ROLO COMPACTADOR VIBRATÓRIO DE UM CILINDRO AÇO LISO, POTÊNCIA 80 HP, PESO OPERACIONAL MÁXIMO 8,1 T, IMPACTO DINÂMICO 16,15 / 9,5 T, LARGURA DE TRABALHO 1,68 M - JUROS. AF_06/2014	CHOR - CUSTOS HORÁRIOS DE MÁQUINAS E EQUIPAMENTOS	H	1,0000000	8,60	8,60	
				MO sem LS =>	11,59	LS =>	8,62	MO com LS =>	20,21
				Valor do BDI =>	42,65		Valor com BDI =>		208,69

	Código	Banco	Descrição	Tipo	Und	Quant.	Valor Unit	Total	
Composição	89210	SINAPI	ROLO COMPACTADOR VIBRATÓRIO DE UM CILINDRO AÇO LISO, POTÊNCIA 80 HP, PESO OPERACIONAL MÁXIMO 8,1 T, IMPACTO DINÂMICO 16,15 / 9,5 T, LARGURA DE TRABALHO 1,68 M - DEPRECIAÇÃO. AF_06/2014	CHOR - CUSTOS HORÁRIOS DE MÁQUINAS E EQUIPAMENTOS	H	1,0000000	32,05	32,05	
Insumo	00010646	SINAPI	ROLO COMPACTADOR VIBRATORIO DE UM CILINDRO, ACO LISO, POTENCIA 80 HP, PESO OPERACIONAL MAXIMO 8,1 T, IMPACTO DINAMICO 16,15/9,5 T, LARGURA TRABALHO 1,68 M	Equipamento	UN	0,0000533	601.465,48	32,05	
				MO sem LS =>	0,00	LS =>	0,00	MO com LS =>	0,00
				Valor do BDI =>	8,23		Valor com BDI =>	40,28	

Composição	89211	SINAPI	ROLO COMPACTADOR VIBRATÓRIO DE UM CILINDRO AÇO LISO, POTÊNCIA 80 HP, PESO OPERACIONAL MÁXIMO 8,1 T, IMPACTO DINÂMICO 16,15 / 9,5 T, LARGURA DE TRABALHO 1,68 M - JUROS. AF_06/2014	CHOR - CUSTOS HORÁRIOS DE MÁQUINAS E EQUIPAMENTOS	H	1,0000000	8,60	8,60	
Insumo	00010646	SINAPI	ROLO COMPACTADOR VIBRATÓRIO DE UM CILINDRO, ACO LISO, POTENCIA 80 HP, PESO OPERACIONAL MAXIMO 8,1 T, IMPACTO DINAMICO 16,15/9,5 T, LARGURA TRABALHO 1,68 M	Equipamento	UN	0,0000143	601.465,48	8,60	
				MO sem LS =>	0,00	LS =>	0,00	MO com LS =>	0,00
				Valor do BDI =>	2,20		Valor com BDI =>	10,80	

Composição	5674	SINAPI	ROLO COMPACTADOR VIBRATÓRIO DE UM CILINDRO AÇO LISO, POTÊNCIA 80 HP, PESO OPERACIONAL MÁXIMO 8,1 T, IMPACTO DINÂMICO 16,15 / 9,5 T, LARGURA DE TRABALHO 1,68 M - MANUTENÇÃO. AF_06/2014	CHOR - CUSTOS HORÁRIOS DE MÁQUINAS E EQUIPAMENTOS	H	1,0000000	40,11	40,11
------------	------	--------	---	---	---	-----------	-------	-------



**MÁXIMO CONSTRUÇÕES PROJETOS E INCORPORAÇÃO LTDA**  
**CNPJ: 22.791.070/0001-48**

RUA DOS AZULÕES, 1, EDIFÍCIO OFFICE TOWER, SALA 425, JARDIM RENASCENÇA 2  
 CEP.: 65.075-060, SÃO LUÍS - MA  
 CONTATO: (98) 98441-5578  
 E-MAIL: MAXIMOCONSTRUcoes.1@HOTMAIL.COM



Insumo	00010646	SINAPI	ROLO COMPACTADOR VIBRATORIO DE UM CILINDRO, AÇO LISO, POTENCIA 80 HP, PESO OPERACIONAL MAXIMO 8,1 T, IMPACTO DINAMICO 16,15/9,5 T, LARGURA TRABALHO 1,68 M	Equipamento	UN	0,0000667	601.465,48	40,11
				MO sem LS =>		0,00	LS =>	0,00
							MO com LS =>	0,00
				Valor do BDI =>		10,30	Valor com BDI =>	50,41

	Código	Banco	Descrição	Tipo	Und	Quant.	Valor Unit	Total
Composição	53788	SINAPI	ROLO COMPACTADOR VIBRATÓRIO DE UM CILINDRO AÇO LISO, POTÊNCIA 80 HP, PESO OPERACIONAL MÁXIMO 8,1 T, IMPACTO DINÂMICO 16,15 / 9,5 T, LARGURA DE TRABALHO 1,68 M - MATERIAIS NA OPERAÇÃO. AF_06/2014	CHOR - CUSTOS HORÁRIOS DE MÁQUINAS E EQUIPAMENTOS	H	1,0000000	57,58	57,58
Insumo	00004221	SINAPI	OLEO DIESEL COMBUSTIVEL COMUM METROPOLITANO S-10 OU S-500	Material	L	9,5500000	6,03	57,58
				MO sem LS =>		0,00	LS =>	0,00
							MO com LS =>	0,00
				Valor do BDI =>		14,79	Valor com BDI =>	72,37

	Código	Banco	Descrição	Tipo	Und	Quant.	Valor Unit	Total
Composição	5867	SINAPI	ROLO COMPACTADOR VIBRATÓRIO TANDEM AÇO LISO, POTÊNCIA 58 HP, PESO SEM/COM LASTRO 6,5 / 9,4 T, LARGURA DE TRABALHO 1,2 M - CHP DIURNO. AF_06/2014	CHOR - CUSTOS HORÁRIOS DE MÁQUINAS E EQUIPAMENTOS	CHP	1,0000000	168,06	168,06
Composição Auxiliar	5729	SINAPI	ROLO COMPACTADOR VIBRATÓRIO TANDEM AÇO LISO, POTÊNCIA 58 HP, PESO SEM/COM LASTRO 6,5 / 9,4 T, LARGURA DE TRABALHO 1,2 M - MANUTENÇÃO. AF_06/2014	CHOR - CUSTOS HORÁRIOS DE MÁQUINAS E EQUIPAMENTOS	H	1,0000000	49,26	49,26
Composição Auxiliar	5730	SINAPI	ROLO COMPACTADOR VIBRATÓRIO TANDEM AÇO LISO, POTÊNCIA 58 HP, PESO SEM/COM LASTRO 6,5 / 9,4 T, LARGURA DE TRABALHO 1,2 M - MATERIAIS NA OPERAÇÃO. AF_06/2014	CHOR - CUSTOS HORÁRIOS DE MÁQUINAS E EQUIPAMENTOS	H	1,0000000	41,18	41,18
Composição Auxiliar	88303	SINAPI	OPERADOR DE ROLO COMPACTADOR COM ENCARGOS COMPLEMENTARES	SEDI - SERVIÇOS DIVERSOS	H	1,0000000	27,70	27,70
Composição Auxiliar	89280	SINAPI	ROLO COMPACTADOR VIBRATÓRIO TANDEM AÇO LISO, POTÊNCIA 58 HP, PESO SEM/COM LASTRO 6,5 / 9,4 T, LARGURA DE TRABALHO 1,2 M - DEPRECIÇÃO. AF_06/2014	CHOR - CUSTOS HORÁRIOS DE MÁQUINAS E EQUIPAMENTOS	H	1,0000000	39,36	39,36
Composição Auxiliar	89281	SINAPI	ROLO COMPACTADOR VIBRATÓRIO TANDEM AÇO LISO, POTÊNCIA 58 HP, PESO SEM/COM LASTRO 6,5 / 9,4 T, LARGURA DE TRABALHO 1,2 M - JUROS. AF_06/2014	CHOR - CUSTOS HORÁRIOS DE MÁQUINAS E EQUIPAMENTOS	H	1,0000000	10,56	10,56

Processo nº 123456789  
 Fis nº 12345  
 Visto

**MÁXIMO CONSTRUÇÕES PROJETOS E INCORPORAÇÃO LT.**  
**CNPJ: 22.791.070/0001-48**

RUA DOS AZULÕES, 1, EDIFÍCIO OFFICE TOWER, SALA 425, JARDIM RENASCENÇA 2  
 CEP.: 65.075-060, SÃO LUÍS - MA  
 CONTATO: (98) 98441-5578  
 E-MAIL: [MAXIMOCONSTRUCOES.1@HOTMAIL.COM](mailto:MAXIMOCONSTRUCOES.1@HOTMAIL.COM)



MO sem LS =>	11,59	LS =>	8,62	MO com LS =>	20,21
Valor do BDI =>	43,17	Valor com BDI =>			211,23

Composição	Código	Banco	Descrição	Tipo	Und	Quant.	Valor Unit	Total	
	89280	SINAPI	ROLO COMPACTADOR VIBRATÓRIO TANDEM AÇO LISO, POTÊNCIA 58 HP, PESO SEM/COM LASTRO 6,5 / 9,4 T, LARGURA DE TRABALHO 1,2 M - DEPRECIAÇÃO. AF_06/2014	CHOR - CUSTOS HORÁRIOS DE MÁQUINAS E EQUIPAMENTOS	H	1,0000000	39,36	39,36	
Insumo	00006067	SINAPI	ROLO COMPACTADOR VIBRATORIO TANDEM, ACO LISO, POTENCIA 58 CV, PESO SEM/COM LASTRO 6,5/9,4 T, LARGURA DE TRABALHO 1,20 M	Equipamento	UN	0,0000533	738.571,44	39,36	
				MO sem LS =>	0,00	LS =>	0,00	MO com LS =>	0,00
				Valor do BDI =>	10,11	Valor com BDI =>		49,47	

Composição	Código	Banco	Descrição	Tipo	Und	Quant.	Valor Unit	Total	
	89281	SINAPI	ROLO COMPACTADOR VIBRATÓRIO TANDEM AÇO LISO, POTÊNCIA 58 HP, PESO SEM/COM LASTRO 6,5 / 9,4 T, LARGURA DE TRABALHO 1,2 M - JUROS. AF_06/2014	CHOR - CUSTOS HORÁRIOS DE MÁQUINAS E EQUIPAMENTOS	H	1,0000000	10,56	10,56	
Insumo	00006067	SINAPI	ROLO COMPACTADOR VIBRATORIO TANDEM, ACO LISO, POTENCIA 58 CV, PESO SEM/COM LASTRO 6,5/9,4 T, LARGURA DE TRABALHO 1,20 M	Equipamento	UN	0,0000143	738.571,44	10,56	
				MO sem LS =>	0,00	LS =>	0,00	MO com LS =>	0,00
				Valor do BDI =>	2,71	Valor com BDI =>		13,27	

Composição	Código	Banco	Descrição	Tipo	Und	Quant.	Valor Unit	Total	
	5729	SINAPI	ROLO COMPACTADOR VIBRATÓRIO TANDEM AÇO LISO, POTÊNCIA 58 HP, PESO SEM/COM LASTRO 6,5 / 9,4 T, LARGURA DE TRABALHO 1,2 M - MANUTENÇÃO. AF_06/2014	CHOR - CUSTOS HORÁRIOS DE MÁQUINAS E EQUIPAMENTOS	H	1,0000000	49,26	49,26	
Insumo	00006067	SINAPI	ROLO COMPACTADOR VIBRATORIO TANDEM, ACO LISO, POTENCIA 58 CV, PESO SEM/COM LASTRO 6,5/9,4 T, LARGURA DE TRABALHO 1,20 M	Equipamento	UN	0,0000667	738.571,44	49,26	
				MO sem LS =>	0,00	LS =>	0,00	MO com LS =>	0,00
				Valor do BDI =>	12,65	Valor com BDI =>		61,91	

	Código	Banco	Descrição	Tipo	Und	Quant.	Valor Unit	Total

Processo nº 0124/2024  
 Fls nº 420  
 Visto

**MÁXIMO CONSTRUÇÕES PROJETOS E INCORPORAÇÃO LT.**  
**CNPJ: 22.791.070/0001-48**

RUA DOS AZULÕES, 1, EDIFÍCIO OFFICE TOWER, SALA 425, JARDIM RENASCENÇA 2  
 CEP.: 65.075-060, SÃO LUIS - MA  
 CONTATO: (98) 98441-5578  
 E-MAIL: MAXIMOCONSTRUcoes.1@HOTMAIL.COM



Composição	5730	SINAPI	ROLO COMPACTADOR VIBRATÓRIO TANDEM AÇO LISO, POTÊNCIA 58 HP, PESO SEM/COM LASTRO 6,5 / 9,4 T, LARGURA DE TRABALHO 1,2 M - MATERIAIS NA OPERAÇÃO. AF_06/2014	CHOR - CUSTOS HORÁRIOS DE MÁQUINAS E EQUIPAMENTOS	H	1,0000000	41,18	41,18
Insumo	00004221	SINAPI	OLEO DIESEL COMBUSTIVEL COMUM METROPOLITANO S-10 OU S-500	Material	L	6,8300000	6,03	41,18
				MO sem LS =>		0,00	LS =>	0,00
							MO com LS =>	0,00
				Valor do BDI =>		10,57	Valor com BDI =>	51,75

Composição	Código	Banco	Descrição	Tipo	Und	Quant.	Valor Unit	Total
Composição	88315	SINAPI	SERRALHEIRO COM ENCARGOS COMPLEMENTARES	SEDI - SERVIÇOS DIVERSOS	H	1,0000000	27,03	27,03
Composição Auxiliar	95377	SINAPI	CURSO DE CAPACITAÇÃO PARA SERRALHEIRO (ENCARGOS COMPLEMENTARES) - HORISTA	SEDI - SERVIÇOS DIVERSOS	H	1,0000000	0,24	0,24
Insumo	00006110	SINAPI	SERRALHEIRO (HORISTA)	Mão de Obra	H	1,0000000	18,11	18,11
Insumo	00037370	SINAPI	ALIMENTACAO - HORISTA (COLETADO CAIXA - ENCARGOS COMPLEMENTARES)	Outros	H	1,0000000	4,64	4,64
Insumo	00037371	SINAPI	TRANSPORTE - HORISTA (COLETADO CAIXA - ENCARGOS COMPLEMENTARES)	Serviços	H	1,0000000	0,63	0,63
Insumo	00037372	SINAPI	EXAMES - HORISTA (COLETADO CAIXA - ENCARGOS COMPLEMENTARES)	Outros	H	1,0000000	1,34	1,34
Insumo	00037373	SINAPI	SEGURO - HORISTA (COLETADO CAIXA - ENCARGOS COMPLEMENTARES)	Taxas	H	1,0000000	0,01	0,01
Insumo	00043465	SINAPI	FERRAMENTAS - FAMILIA PEDREIRO - HORISTA (ENCARGOS COMPLEMENTARES - COLETADO CAIXA)	Equipamento	H	1,0000000	0,82	0,82
Insumo	00043489	SINAPI	EPI - FAMILIA PEDREIRO - HORISTA (ENCARGOS COMPLEMENTARES - COLETADO CAIXA)	Equipamento	H	1,0000000	1,24	1,24
				MO sem LS =>		10,52	LS =>	7,83
							MO com LS =>	18,35
				Valor do BDI =>		6,94	Valor com BDI =>	33,97

Composição	Código	Banco	Descrição	Tipo	Und	Quant.	Valor Unit	Total
Composição	88316	SINAPI	SERVEnte COM ENCARGOS COMPLEMENTARES	SEDI - SERVIÇOS DIVERSOS	H	1,0000000	20,65	20,65
Composição Auxiliar	95378	SINAPI	CURSO DE CAPACITAÇÃO PARA SERVENTE (ENCARGOS COMPLEMENTARES) - HORISTA	SEDI - SERVIÇOS DIVERSOS	H	1,0000000	0,28	0,28
Insumo	00006111	SINAPI	SERVEnte DE OBRAS (HORISTA)	Mão de Obra	H	1,0000000	11,81	11,81
Insumo	00037370	SINAPI	ALIMENTACAO - HORISTA (COLETADO CAIXA - ENCARGOS COMPLEMENTARES)	Outros	H	1,0000000	4,64	4,64
Insumo	00037371	SINAPI	TRANSPORTE - HORISTA (COLETADO CAIXA - ENCARGOS COMPLEMENTARES)	Serviços	H	1,0000000	0,63	0,63

Processo nº 11400000000000000000  
 Fls nº 1141  
 Visto

**MÁXIMO CONSTRUÇÕES PROJETOS E INCORPORAÇÃO LT**  
**CNPJ: 22.791.070/0001-48**

RUA DOS AZULÕES, 1, EDIFÍCIO OFFICE TOWER, SALA 425, JARDIM RENASCENÇA 2  
 CEP.: 65.075-060, SÃO LUÍS - MA  
 CONTATO: (98) 98441-5578  
 E-MAIL: MAXIMOCONSTRUCOES.1@HOTMAIL.COM



Insumo	00037372	SINAPI	EXAMES - HORISTA (COLETADO CAIXA - ENCARGOS COMPLEMENTARES)	Outros	H	1,0000000	1,34	1,34		
Insumo	00037373	SINAPI	SEGURO - HORISTA (COLETADO CAIXA - ENCARGOS COMPLEMENTARES)	Taxas	H	1,0000000	0,01	0,01		
Insumo	00043467	SINAPI	FERRAMENTAS - FAMILIA SERVENTE - HORISTA (ENCARGOS COMPLEMENTARES - COLETADO CAIXA)	Equipamento	H	1,0000000	0,61	0,61		
Insumo	00043491	SINAPI	EPI - FAMILIA SERVENTE - HORISTA (ENCARGOS COMPLEMENTARES - COLETADO CAIXA)	Equipamento	H	1,0000000	1,33	1,33		
				MO sem LS =>		6,93	LS =>	5,16	MO com LS =>	12,09
				Valor do BDI =>		5,30		Valor com BDI =>		25,95

	Código	Banco	Descrição	Tipo	Und	Quant.	Valor Unit	Total		
Composição	88317	SINAPI	SOLDADOR COM ENCARGOS COMPLEMENTARES	SEDI - SERVIÇOS DIVERSOS	H	1,0000000	27,99	27,99		
Composição Auxiliar	95379	SINAPI	CURSO DE CAPACITAÇÃO PARA SOLDADOR (ENCARGOS COMPLEMENTARES) - HORISTA	SEDI - SERVIÇOS DIVERSOS	H	1,0000000	0,24	0,24		
Insumo	00006160	SINAPI	SOLDADOR (HORISTA)	Mão de Obra	H	1,0000000	18,11	18,11		
Insumo	00037370	SINAPI	ALIMENTACAO - HORISTA (COLETADO CAIXA - ENCARGOS COMPLEMENTARES)	Outros	H	1,0000000	4,64	4,64		
Insumo	00037371	SINAPI	TRANSPORTE - HORISTA (COLETADO CAIXA - ENCARGOS COMPLEMENTARES)	Serviços	H	1,0000000	0,63	0,63		
Insumo	00037372	SINAPI	EXAMES - HORISTA (COLETADO CAIXA - ENCARGOS COMPLEMENTARES)	Outros	H	1,0000000	1,34	1,34		
Insumo	00037373	SINAPI	SEGURO - HORISTA (COLETADO CAIXA - ENCARGOS COMPLEMENTARES)	Taxas	H	1,0000000	0,01	0,01		
Insumo	00043468	SINAPI	FERRAMENTAS - FAMILIA SOLDADOR - HORISTA (ENCARGOS COMPLEMENTARES - COLETADO CAIXA)	Equipamento	H	1,0000000	1,23	1,23		
Insumo	00043492	SINAPI	EPI - FAMILIA SOLDADOR - HORISTA (ENCARGOS COMPLEMENTARES - COLETADO CAIXA)	Equipamento	H	1,0000000	1,79	1,79		
				MO sem LS =>		10,52	LS =>	7,83	MO com LS =>	18,35
				Valor do BDI =>		7,19		Valor com BDI =>		35,18

	Código	Banco	Descrição	Tipo	Und	Quant.	Valor Unit	Total	
Composição	2408057	SICRO3	Solda elétrica de perfis metálicos e chapas de aço com eletrodo E60XX		kg	1,0000000	91,77	91,77	
<b>A</b>	<b>Código</b>	<b>Banco</b>	<b>Equipamentos</b>	<b>Quantidade</b>	<b>Utilização</b>		<b>Custo Operacional</b>		<b>Custo Horário</b>
					<b>Operativa</b>	<b>Improdutiva</b>	<b>Operativa</b>	<b>Improdutiva</b>	
Insumo	E9753	SICRO3	Grupo gerador - 23 kVA	1,0000000	1,00	0,00	25,0777	5,4333	25,0777
Insumo	E9547	SICRO3	Máquina de solda elétrica transformadora 250 A - 9,20 kW	1,0000000	1,00	0,00	0,2055	0,1134	0,2055
					<b>Custo Horário de Equipamentos =&gt;</b>				<b>25,2832</b>

Processo nº 1474/2024  
 Fis. nº 1189  
 Visto

**MÁXIMO CONSTRUÇÕES PROJETOS E INCORPORAÇÃO LT.**  
**CNPJ: 22.791.070/0001-48**

RUA DOS AZULÕES, 1, EDIFÍCIO OFFICE TOWER, SALA 425, JARDIM RENASCENÇA 2  
 CEP.: 65.075-060, SÃO LUÍS - MA  
 CONTATO: (98) 98441-5578  
 E-MAIL: MAXIMOCONSTRUCOES.1@HOTMAIL.COM



B	Código	Banco	Mão de Obra	Quantidade	Salário Hora	Custo Horário			
Composição Auxiliar	88243	SINAPI	AJUDANTE ESPECIALIZADO COM ENCARGOS COMPLEMENTARES	1,0000000	21,8100	21,8100			
Composição Auxiliar	88317	SINAPI	SOLDADOR COM ENCARGOS COMPLEMENTARES	1,0000000	27,9900	27,9900			
						<b>Custo Horário da Mão de Obra =&gt; 49,8000</b>			
						<b>Adc.M.O. - Ferramentas (0,0%) =&gt; 0,0000</b>			
						<b>Custo Horário de Execução =&gt; 75,0832</b>			
						<b>Fator de Influência da Chuva - FIC =&gt; 0,0000</b>			
						<b>Custo do FIC =&gt; 0,0000</b>			
						<b>Produção de Equipe =&gt; 1,3372</b>			
						<b>Custo Unitário de Execução =&gt; 56,1487</b>			
C	Banco	Código	Material	Quantidade	Unidade	Preço Unitário	Custo Horário		
Insumo	SICRO3	M1397	Eletrodo revestido E60XX	1,0000000	kg	35,5853	35,5853		
						<b>Custo Total do Material =&gt; 35,5853</b>			
E	Banco	Insumo	Tempos Fixos	Código	Quantidade	Unidade	Preço Unitário	Custo Horário	
Tempo Fixo	SICRO3	M1397	Carga, manobra e descarga de materiais diversos em caminhão carroceria de 15 t - carga e descarga manuais	5914655	0,0010000	t	32,0700	0,0321	
						<b>Custo Total dos Tempos Fixos =&gt; 0,0321</b>			
F	Banco	Insumo	Momento de Transporte	Quantidade	Unidade	Distância Média de Transporte (DMT)	Custo Horário		
Momento de Transporte	SICRO3	M1397	Eletrodo revestido E60XX - Caminhão carroceria com capacidade de 15 t - 188 kW	0,0010000	tkm	LN 5914449 0,000 R\$ 1,06	RP 5914464 0,000 R\$ 0,85	P 5914479 0,000 R\$ 0,69	0,0000
						<b>Custo total dos Momentos de Transportes =&gt; 0,0000</b>			
						MO sem LS => 21,36	LS => 15,89	MO com LS => 37,25	
						Valor do BDI => 23,57	Valor com BDI => 115,34		

Composição	Código	Banco	Descrição	Tipo	Und	Quant.	Valor Unit	Total
Composição	5851	SINAPI	TRATOR DE ESTEIRAS, POTÊNCIA 150 HP, PESO OPERACIONAL 16,7 T, COM RODA MOTRIZ ELEVADA E LÂMINA 3,18 M3 - CHP DIURNO. AF_06/2014	CHOR - CUSTOS HORÁRIOS DE MÁQUINAS E EQUIPAMENTOS	CHP	1,0000000	232,80	232,80
Composição Auxiliar	53810	SINAPI	TRATOR DE ESTEIRAS, POTÊNCIA 150 HP, PESO OPERACIONAL 16,7 T, COM RODA MOTRIZ ELEVADA E LÂMINA 3,18 M3 - MANUTENÇÃO. AF_06/2014	CHOR - CUSTOS HORÁRIOS DE MÁQUINAS E EQUIPAMENTOS	H	1,0000000	58,60	58,60
Composição Auxiliar	5721	SINAPI	TRATOR DE ESTEIRAS, POTÊNCIA 150 HP, PESO OPERACIONAL 16,7 T, COM RODA MOTRIZ ELEVADA E LÂMINA 3,18 M3 - MATERIAIS NA OPERAÇÃO. AF_06/2014	CHOR - CUSTOS HORÁRIOS DE MÁQUINAS E EQUIPAMENTOS	H	1,0000000	94,49	94,49
Composição Auxiliar	88324	SINAPI	TRATORISTA COM ENCARGOS COMPLEMENTARES	SEDI - SERVIÇOS DIVERSOS	H	1,0000000	32,51	32,51

Processo nº 184004/2024  
 Fls nº 118/138  
 Visto

**MÁXIMO CONSTRUÇÕES PROJETOS E INCORPORAÇÃO LT.**  
**CNPJ: 22.791.070/0001-48**

RUA DOS AZULÕES, 1, EDIFÍCIO OFFICE TOWER, SALA 425, JARDIM RENASCENÇA 2  
 CEP.: 65.075-060, SÃO LUÍS - MA  
 CONTATO: (98) 98441-5578  
 E-MAIL: MAXIMOCONSTRUCOES.1@HOTMAIL.COM



Composição Auxiliar	89009	SINAPI	TRATOR DE ESTEIRAS, POTÊNCIA 150 HP, PESO OPERACIONAL 16,7 T, COM RODA MOTRIZ ELEVADA E LÂMINA 3,18 M3 - DEPRECIÇÃO. AF_06/2014	CHOR - CUSTOS HORÁRIOS DE MÁQUINAS E EQUIPAMENTOS	H	1,0000000	32,77	32,77
Composição Auxiliar	89010	SINAPI	TRATOR DE ESTEIRAS, POTÊNCIA 150 HP, PESO OPERACIONAL 16,7 T, COM RODA MOTRIZ ELEVADA E LÂMINA 3,18 M3 - JUROS. AF_06/2014	CHOR - CUSTOS HORÁRIOS DE MÁQUINAS E EQUIPAMENTOS	H	1,0000000	14,43	14,43
				MO sem LS =>		14,35	LS =>	10,67
				Valor do BDI =>				MO com LS =>
								25,02
								Valor com BDI =>
								292,60

Composição	Código	Banco	Descrição	Tipo	Und	Quant.	Valor Unit	Total
Composição	89009	SINAPI	TRATOR DE ESTEIRAS, POTÊNCIA 150 HP, PESO OPERACIONAL 16,7 T, COM RODA MOTRIZ ELEVADA E LÂMINA 3,18 M3 - DEPRECIÇÃO. AF_06/2014	CHOR - CUSTOS HORÁRIOS DE MÁQUINAS E EQUIPAMENTOS	H	1,0000000	32,77	32,77
Insumo	00007624	SINAPI	TRATOR DE ESTEIRAS, POTENCIA DE 150 HP, PESO OPERACIONAL DE 16,7 T, COM RODA MOTRIZ ELEVADA E LAMINA COM CONTATO DE 3,18M3	Equipamento	UN	0,0000311	1.054.000,00	32,77
				MO sem LS =>		0,00	LS =>	0,00
				Valor do BDI =>				MO com LS =>
								0,00
								Valor com BDI =>
								41,18

Composição	Código	Banco	Descrição	Tipo	Und	Quant.	Valor Unit	Total
Composição	89010	SINAPI	TRATOR DE ESTEIRAS, POTÊNCIA 150 HP, PESO OPERACIONAL 16,7 T, COM RODA MOTRIZ ELEVADA E LÂMINA 3,18 M3 - JUROS. AF_06/2014	CHOR - CUSTOS HORÁRIOS DE MÁQUINAS E EQUIPAMENTOS	H	1,0000000	14,43	14,43
Insumo	00007624	SINAPI	TRATOR DE ESTEIRAS, POTENCIA DE 150 HP, PESO OPERACIONAL DE 16,7 T, COM RODA MOTRIZ ELEVADA E LAMINA COM CONTATO DE 3,18M3	Equipamento	UN	0,0000137	1.054.000,00	14,43
				MO sem LS =>		0,00	LS =>	0,00
				Valor do BDI =>				MO com LS =>
								0,00
								Valor com BDI =>
								18,13

Composição	Código	Banco	Descrição	Tipo	Und	Quant.	Valor Unit	Total
Composição	53810	SINAPI	TRATOR DE ESTEIRAS, POTÊNCIA 150 HP, PESO OPERACIONAL 16,7 T, COM RODA MOTRIZ ELEVADA E LÂMINA 3,18 M3 - MANUTENÇÃO. AF_06/2014	CHOR - CUSTOS HORÁRIOS DE MÁQUINAS E EQUIPAMENTOS	H	1,0000000	58,60	58,60
Insumo	00007624	SINAPI	TRATOR DE ESTEIRAS, POTENCIA DE 150 HP, PESO OPERACIONAL DE 16,7 T, COM RODA MOTRIZ ELEVADA E LAMINA COM CONTATO DE 3,18M3	Equipamento	UN	0,0000556	1.054.000,00	58,60
				MO sem LS =>		0,00	LS =>	0,00
								MO com LS =>
								0,00

Processo Administrativo  
 Fis nº 1184  
 Visto

**MÁXIMO CONSTRUÇÕES PROJETOS E INCORPORAÇÃO LT**  
**CNPJ: 22.791.070/0001-48**

RUA DOS AZULÕES, 1, EDIFÍCIO OFFICE TOWER, SALA 425, JARDIM RENASCENÇA 2  
 CEP.: 65.075-060, SÃO LUÍS - MA  
 CONTATO: (98) 98441-5578  
 E-MAIL: [MAXIMOCONSTRUcoes.1@HOTMAIL.COM](mailto:MAXIMOCONSTRUcoes.1@HOTMAIL.COM)



Valor do BDI => 15,05

Valor com BDI => 73,65

	Código	Banco	Descrição	Tipo	Und	Quant.	Valor Unit	Total		
Composição	5721	SINAPI	TRATOR DE ESTEIRAS, POTÊNCIA 150 HP, PESO OPERACIONAL 16,7 T, COM RODA MOTRIZ ELEVADA E LÂMINA 3,18 M3 - MATERIAIS NA OPERAÇÃO. AF_06/2014	CHOR - CUSTOS HORÁRIOS DE MÁQUINAS E EQUIPAMENTOS	H	1,0000000	94,49	94,49		
Insumo	00004221	SINAPI	OLEO DIESEL COMBUSTIVEL COMUM METROPOLITANO S-10 OU S-500	Material	L	15,6700000	6,03	94,49		
				MO sem LS =>		0,00	LS =>	0,00	MO com LS =>	0,00
				Valor do BDI =>		24,27	Valor com BDI =>			118,76

	Código	Banco	Descrição	Tipo	Und	Quant.	Valor Unit	Total		
Composição	96155	SINAPI	TRATOR DE PNEUS COM POTÊNCIA DE 85 CV, TRAÇÃO 4X4, COM VASSOURA MECÂNICA ACOPLADA - CHI DIURNO. AF_02/2017	CHOR - CUSTOS HORÁRIOS DE MÁQUINAS E EQUIPAMENTOS	CHI	1,0000000	54,58	54,58		
Composição Auxiliar	88324	SINAPI	TRATORISTA COM ENCARGOS COMPLEMENTARES	SEDI - SERVIÇOS DIVERSOS	H	1,0000000	32,51	32,51		
Composição Auxiliar	96053	SINAPI	TRATOR DE PNEUS COM POTÊNCIA DE 85 CV, TRAÇÃO 4X4, COM VASSOURA MECÂNICA ACOPLADA - DEPRECIÇÃO. AF_03/2017	CHOR - CUSTOS HORÁRIOS DE MÁQUINAS E EQUIPAMENTOS	H	1,0000000	17,41	17,41		
Composição Auxiliar	96055	SINAPI	TRATOR DE PNEUS COM POTÊNCIA DE 85 CV, TRAÇÃO 4X4, COM VASSOURA MECÂNICA ACOPLADA - JUROS. AF_03/2017	CHOR - CUSTOS HORÁRIOS DE MÁQUINAS E EQUIPAMENTOS	H	1,0000000	4,66	4,66		
				MO sem LS =>		14,35	LS =>	10,67	MO com LS =>	25,02
				Valor do BDI =>		14,02	Valor com BDI =>			68,60

	Código	Banco	Descrição	Tipo	Und	Quant.	Valor Unit	Total
Composição	96157	SINAPI	TRATOR DE PNEUS COM POTÊNCIA DE 85 CV, TRAÇÃO 4X4, COM VASSOURA MECÂNICA ACOPLADA - CHP DIURNO. AF_03/2017	CHOR - CUSTOS HORÁRIOS DE MÁQUINAS E EQUIPAMENTOS	CHP	1,0000000	141,51	141,51
Composição Auxiliar	88324	SINAPI	TRATORISTA COM ENCARGOS COMPLEMENTARES	SEDI - SERVIÇOS DIVERSOS	H	1,0000000	32,51	32,51
Composição Auxiliar	96053	SINAPI	TRATOR DE PNEUS COM POTÊNCIA DE 85 CV, TRAÇÃO 4X4, COM VASSOURA MECÂNICA ACOPLADA - DEPRECIÇÃO. AF_03/2017	CHOR - CUSTOS HORÁRIOS DE MÁQUINAS E EQUIPAMENTOS	H	1,0000000	17,41	17,41
Composição Auxiliar	96055	SINAPI	TRATOR DE PNEUS COM POTÊNCIA DE 85 CV, TRAÇÃO 4X4, COM VASSOURA MECÂNICA ACOPLADA - JUROS. AF_03/2017	CHOR - CUSTOS HORÁRIOS DE MÁQUINAS E EQUIPAMENTOS	H	1,0000000	4,66	4,66
Composição Auxiliar	96056	SINAPI	TRATOR DE PNEUS COM POTÊNCIA DE 85 CV, TRAÇÃO 4X4, COM VASSOURA MECÂNICA ACOPLADA - MANUTENÇÃO. AF_03/2017	CHOR - CUSTOS HORÁRIOS DE MÁQUINAS E EQUIPAMENTOS	H	1,0000000	19,04	19,04

Processo nº 01/2024  
 Fls nº 17  
 Visto

MÁXIMO CONSTRUÇÕES PROJETOS E INCORPORAÇÃO LT.  
CNPJ: 22.791.070/0001-48

RUA DOS AZULÕES, 1, EDIFÍCIO OFFICE TOWER, SALA 425, JARDIM RENASCENÇA 2  
CEP.: 65.075-060, SÃO LUÍS - MA  
CONTATO: (98) 98441-5578  
E-MAIL: MAXIMOCONSTRUCOES.1@HOTMAIL.COM



Composição Auxiliar	96057	SINAPI	TRATOR DE PNEUS COM POTÊNCIA DE 85 CV, TRACÇÃO 4X4, COM VASSOURA MECÂNICA ACOPLADA - MATERIAIS NA OPERAÇÃO. AF_03/2017	CHOR - CUSTOS HORÁRIOS DE MÁQUINAS E EQUIPAMENTOS	H	1,0000000	67,89	67,89
				MO sem LS =>		14,35	LS => 10,67	MO com LS => 25,02
				Valor do BDI =>		36,35	Valor com BDI =>	177,86

Composição	Código	Banco	Descrição	Tipo	Und	Quant.	Valor Unit	Total
	96053	SINAPI	TRATOR DE PNEUS COM POTÊNCIA DE 85 CV, TRACÇÃO 4X4, COM VASSOURA MECÂNICA ACOPLADA - DEPRECIÇÃO. AF_03/2017	CHOR - CUSTOS HORÁRIOS DE MÁQUINAS E EQUIPAMENTOS	H	1,0000000	17,41	17,41
Insumo	00007640	SINAPI	TRATOR DE PNEUS COM POTENCIA DE 85 CV, TRACAO 4 X 4, PESO COM LASTRO DE 4675 KG	Equipamento	UN	0,0000533	256.595,00	13,67
Insumo	00013726	SINAPI	VASSOURA MECANICA REBOCAVEL COM ESCOVA CILINDRICA LARGURA UTIL DE VARRIMENTO = 2,44M	Equipamento	UN	0,0000533	70.306,12	3,74
				MO sem LS =>		0,00	LS => 0,00	MO com LS => 0,00
				Valor do BDI =>		4,47	Valor com BDI =>	21,88

Composição	Código	Banco	Descrição	Tipo	Und	Quant.	Valor Unit	Total
	96055	SINAPI	TRATOR DE PNEUS COM POTÊNCIA DE 85 CV, TRACÇÃO 4X4, COM VASSOURA MECÂNICA ACOPLADA - JURÓS. AF_03/2017	CHOR - CUSTOS HORÁRIOS DE MÁQUINAS E EQUIPAMENTOS	H	1,0000000	4,66	4,66
Insumo	00007640	SINAPI	TRATOR DE PNEUS COM POTENCIA DE 85 CV, TRACAO 4 X 4, PESO COM LASTRO DE 4675 KG	Equipamento	UN	0,0000143	256.595,00	3,66
Insumo	00013726	SINAPI	VASSOURA MECANICA REBOCAVEL COM ESCOVA CILINDRICA LARGURA UTIL DE VARRIMENTO = 2,44M	Equipamento	UN	0,0000143	70.306,12	1,00
				MO sem LS =>		0,00	LS => 0,00	MO com LS => 0,00
				Valor do BDI =>		1,19	Valor com BDI =>	5,85

Composição	Código	Banco	Descrição	Tipo	Und	Quant.	Valor Unit	Total
	96056	SINAPI	TRATOR DE PNEUS COM POTÊNCIA DE 85 CV, TRACÇÃO 4X4, COM VASSOURA MECÂNICA ACOPLADA - MANUTENÇÃO. AF_03/2017	CHOR - CUSTOS HORÁRIOS DE MÁQUINAS E EQUIPAMENTOS	H	1,0000000	19,04	19,04
Insumo	00007640	SINAPI	TRATOR DE PNEUS COM POTENCIA DE 85 CV, TRACAO 4 X 4, PESO COM LASTRO DE 4675 KG	Equipamento	UN	0,0000583	256.595,00	14,95
Insumo	00013726	SINAPI	VASSOURA MECANICA REBOCAVEL COM ESCOVA CILINDRICA LARGURA UTIL DE VARRIMENTO = 2,44M	Equipamento	UN	0,0000583	70.306,12	4,09
				MO sem LS =>		0,00	LS => 0,00	MO com LS => 0,00

PROCESSO Nº 1486/2024  
 Fis nº 1486/2024  
 Visto



**MÁXIMO CONSTRUÇÕES PROJETOS E INCORPORAÇÃO LTDA**  
**CNPJ: 22.791.070/0001-48**

RUA DOS AZULÕES, 1, EDIFÍCIO OFFICE TOWER, SALA 425, JARDIM RENASCENÇA 2  
 CEP.: 65.075-060, SÃO LUÍS - MA  
 CONTATO: (98) 98441-5578  
 E-MAIL: MAXIMOCONSTRUCOES.1@HOTMAIL.COM



Valor do BDI 4,89 Valor com BDI => 23,93  
 =>

	Código	Banco	Descrição	Tipo	Und	Quant.	Valor Unit	Total
Composição	96057	SINAPI	TRATOR DE PNEUS COM POTÊNCIA DE 85 CV, TRACÇÃO 4X4, COM VASSOURA MECÂNICA ACOPLADA - MATERIAIS NA OPERAÇÃO. AF_03/2017	CHOR - CUSTOS HORÁRIOS DE MÁQUINAS E EQUIPAMENTOS	H	1,0000000	67,89	67,89
Insumo	00004221	SINAPI	OLEO DIESEL COMBUSTIVEL COMUM METROPOLITANO S-10 OU S-500	Material	L	11,2600000	6,03	67,89
				MO sem LS =>		0,00	LS => 0,00	MO com LS => 0,00
				Valor do BDI =>		17,44	Valor com BDI =>	85,33

	Código	Banco	Descrição	Tipo	Und	Quant.	Valor Unit	Total
Composição	89036	SINAPI	TRATOR DE PNEUS, POTÊNCIA 85 CV, TRACÇÃO 4X4, PESO COM LASTRO DE 4.675 KG - CHI DIURNO. AF_06/2014	CHOR - CUSTOS HORÁRIOS DE MÁQUINAS E EQUIPAMENTOS	CHI	1,0000000	49,84	49,84
Composição Auxiliar	88324	SINAPI	TRATORISTA COM ENCARGOS COMPLEMENTARES	SEDI - SERVIÇOS DIVERSOS	H	1,0000000	32,51	32,51
Composição Auxiliar	89033	SINAPI	TRATOR DE PNEUS, POTÊNCIA 85 CV, TRACÇÃO 4X4, PESO COM LASTRO DE 4.675 KG - DEPRECIÇÃO. AF_06/2014	CHOR - CUSTOS HORÁRIOS DE MÁQUINAS E EQUIPAMENTOS	H	1,0000000	13,67	13,67
Composição Auxiliar	89034	SINAPI	TRATOR DE PNEUS, POTÊNCIA 85 CV, TRACÇÃO 4X4, PESO COM LASTRO DE 4.675 KG - JUROS. AF_06/2014	CHOR - CUSTOS HORÁRIOS DE MÁQUINAS E EQUIPAMENTOS	H	1,0000000	3,66	3,66
				MO sem LS =>		14,35	LS => 10,67	MO com LS => 25,02
				Valor do BDI =>		12,80	Valor com BDI =>	62,64

	Código	Banco	Descrição	Tipo	Und	Quant.	Valor Unit	Total
Composição	89035	SINAPI	TRATOR DE PNEUS, POTÊNCIA 85 CV, TRACÇÃO 4X4, PESO COM LASTRO DE 4.675 KG - CHP DIURNO. AF_06/2014	CHOR - CUSTOS HORÁRIOS DE MÁQUINAS E EQUIPAMENTOS	CHP	1,0000000	132,68	132,68
Composição Auxiliar	5714	SINAPI	TRATOR DE PNEUS, POTÊNCIA 85 CV, TRACÇÃO 4X4, PESO COM LASTRO DE 4.675 KG - MANUTENÇÃO. AF_06/2014	CHOR - CUSTOS HORÁRIOS DE MÁQUINAS E EQUIPAMENTOS	H	1,0000000	14,95	14,95
Composição Auxiliar	5715	SINAPI	TRATOR DE PNEUS, POTÊNCIA 85 CV, TRACÇÃO 4X4, PESO COM LASTRO DE 4.675 KG - MATERIAIS NA OPERAÇÃO. AF_06/2014	CHOR - CUSTOS HORÁRIOS DE MÁQUINAS E EQUIPAMENTOS	H	1,0000000	67,89	67,89
Composição Auxiliar	88324	SINAPI	TRATORISTA COM ENCARGOS COMPLEMENTARES	SEDI - SERVIÇOS DIVERSOS	H	1,0000000	32,51	32,51
Composição Auxiliar	89033	SINAPI	TRATOR DE PNEUS, POTÊNCIA 85 CV, TRACÇÃO 4X4, PESO COM LASTRO DE 4.675 KG - DEPRECIÇÃO. AF_06/2014	CHOR - CUSTOS HORÁRIOS DE MÁQUINAS E EQUIPAMENTOS	H	1,0000000	13,67	13,67

Processo nº 011000000  
 Fls nº 40  
 Visto

**MÁXIMO CONSTRUÇÕES PROJETOS E INCORPORAÇÃO LT.**  
**CNPJ: 22.791.070/0001-48**

RUA DOS AZULÕES, 1, EDIFÍCIO OFFICE TOWER, SALA 425, JARDIM RENASCENÇA 2  
 CEP.: 65.075-060, SÃO LUÍS - MA  
 CONTATO: (98) 98441-5578  
 E-MAIL: [MAXIMOCONSTRUCOES.1@HOTMAIL.COM](mailto:MAXIMOCONSTRUCOES.1@HOTMAIL.COM)



Composição Auxiliar	89034	SINAPI	TRATOR DE PNEUS, POTÊNCIA 85 CV, TRAÇÃO 4X4, PESO COM LASTRO DE 4.675 KG - JUROS. AF_06/2014	CHOR - CUSTOS HORÁRIOS DE MÁQUINAS E EQUIPAMENTOS	H	1,0000000	3,66	3,66	
				MO sem LS =>	14,35	LS =>	10,67	MO com LS =>	25,02
				Valor do BDI =>	34,08			Valor com BDI =>	166,76

Composição	Código	Banco	Descrição	Tipo	Und	Quant.	Valor Unit	Total	
	89033	SINAPI	TRATOR DE PNEUS, POTÊNCIA 85 CV, TRAÇÃO 4X4, PESO COM LASTRO DE 4.675 KG - DEPRECIÇÃO. AF_06/2014	CHOR - CUSTOS HORÁRIOS DE MÁQUINAS E EQUIPAMENTOS	H	1,0000000	13,67	13,67	
Insumo	00007640	SINAPI	TRATOR DE PNEUS COM POTENCIA DE 85 CV, TRACAO 4 X 4, PESO COM LASTRO DE 4675 KG	Equipamento	UN	0,0000533	256.595,00	13,67	
				MO sem LS =>	0,00	LS =>	0,00	MO com LS =>	0,00
				Valor do BDI =>	3,51			Valor com BDI =>	17,18

Composição	Código	Banco	Descrição	Tipo	Und	Quant.	Valor Unit	Total	
	89034	SINAPI	TRATOR DE PNEUS, POTÊNCIA 85 CV, TRAÇÃO 4X4, PESO COM LASTRO DE 4.675 KG - JUROS. AF_06/2014	CHOR - CUSTOS HORÁRIOS DE MÁQUINAS E EQUIPAMENTOS	H	1,0000000	3,66	3,66	
Insumo	00007640	SINAPI	TRATOR DE PNEUS COM POTENCIA DE 85 CV, TRACAO 4 X 4, PESO COM LASTRO DE 4675 KG	Equipamento	UN	0,0000143	256.595,00	3,66	
				MO sem LS =>	0,00	LS =>	0,00	MO com LS =>	0,00
				Valor do BDI =>	0,94			Valor com BDI =>	4,60

Composição	Código	Banco	Descrição	Tipo	Und	Quant.	Valor Unit	Total	
	5714	SINAPI	TRATOR DE PNEUS, POTÊNCIA 85 CV, TRAÇÃO 4X4, PESO COM LASTRO DE 4.675 KG - MANUTENÇÃO. AF_06/2014	CHOR - CUSTOS HORÁRIOS DE MÁQUINAS E EQUIPAMENTOS	H	1,0000000	14,95	14,95	
Insumo	00007640	SINAPI	TRATOR DE PNEUS COM POTENCIA DE 85 CV, TRACAO 4 X 4, PESO COM LASTRO DE 4675 KG	Equipamento	UN	0,0000583	256.595,00	14,95	
				MO sem LS =>	0,00	LS =>	0,00	MO com LS =>	0,00
				Valor do BDI =>	3,84			Valor com BDI =>	18,79

Composição	Código	Banco	Descrição	Tipo	Und	Quant.	Valor Unit	Total
	5715	SINAPI	TRATOR DE PNEUS, POTÊNCIA 85 CV, TRAÇÃO 4X4, PESO COM LASTRO DE 4.675 KG - MATERIAIS NA OPERAÇÃO. AF_06/2014	CHOR - CUSTOS HORÁRIOS DE MÁQUINAS E EQUIPAMENTOS	H	1,0000000	67,89	67,89

Processo nº 14/2024  
 Fis. nº 482  
 Visto

**MÁXIMO CONSTRUÇÕES PROJETOS E INCORPORAÇÃO LTM**  
 CNPJ: 22.791.070/0001-48

RUA DOS AZULÕES, 1, EDIFÍCIO OFFICE TOWER, SALA 425, JARDIM RENASCENÇA 2  
 CEP.: 65.075-060, SÃO LUÍS - MA  
 CONTATO: (98) 98441-5578  
 E-MAIL: MAXIMOCONSTRUcoes.1@HOTMAIL.COM



Insumo	00004221	SINAPI	OLEO DIESEL COMBUSTIVEL COMUM METROPOLITANO S-10 OU S-500	Material	L	11,2600000	6,03	67,89
				MO sem LS =>		0,00	LS =>	0,00
							MO com LS =>	0,00
				Valor do BDI =>		17,44	Valor com BDI =>	85,33

	Código	Banco	Descrição	Tipo	Und	Quant.	Valor Unit	Total
Composição	88324	SINAPI	TRATORISTA COM ENCARGOS COMPLEMENTARES	SEDI - SERVIÇOS DIVERSOS	H	1,0000000	32,51	32,51
Composição Auxiliar	95386	SINAPI	CURSO DE CAPACITAÇÃO PARA TRATORISTA (ENCARGOS COMPLEMENTARES) - HORISTA	SEDI - SERVIÇOS DIVERSOS	H	1,0000000	0,32	0,32
Insumo	00004230	SINAPI	OPERADOR DE MAQUINAS E TRATORES DIVERSOS - TERRAPLANAGEM (HORISTA)	Mão de Obra	H	1,0000000	24,70	24,70
Insumo	00037370	SINAPI	ALIMENTACAO - HORISTA (COLETADO CAIXA - ENCARGOS COMPLEMENTARES)	Outros	H	1,0000000	4,64	4,64
Insumo	00037371	SINAPI	TRANSPORTE - HORISTA (COLETADO CAIXA - ENCARGOS COMPLEMENTARES)	Serviços	H	1,0000000	0,63	0,63
Insumo	00037372	SINAPI	EXAMES - HORISTA (COLETADO CAIXA - ENCARGOS COMPLEMENTARES)	Outros	H	1,0000000	1,34	1,34
Insumo	00037373	SINAPI	SEGURO - HORISTA (COLETADO CAIXA - ENCARGOS COMPLEMENTARES)	Taxas	H	1,0000000	0,01	0,01
Insumo	00043464	SINAPI	FERRAMENTAS - FAMILIA OPERADOR ESCAVADEIRA - HORISTA (ENCARGOS COMPLEMENTARES - COLETADO CAIXA)	Equipamento	H	1,0000000	0,01	0,01
Insumo	00043488	SINAPI	EPI - FAMILIA OPERADOR ESCAVADEIRA - HORISTA (ENCARGOS COMPLEMENTARES - COLETADO CAIXA)	Equipamento	H	1,0000000	0,86	0,86
				MO sem LS =>		14,35	LS =>	10,67
							MO com LS =>	25,02
				Valor do BDI =>		8,35	Valor com BDI =>	40,86

	Código	Banco	Descrição	Tipo	Und	Quant.	Valor Unit	Total		
Composição	5914359	SICRO3	Transporte com caminhão basculante de 10 m³ - rodovia em leito natural		tkm	1,0000000	1,14	1,14		
<b>A</b>	<b>Código</b>	<b>Banco</b>	<b>Equipamentos</b>	<b>Quantidade</b>	<b>Utilização</b>		<b>Custo Operacional</b>		<b>Custo Horário</b>	
					<b>Operativa</b>	<b>Improdutiva</b>	<b>Operativa</b>	<b>Improdutiva</b>	<b>Horário</b>	
Insumo	E9579	SICRO3	Caminhão basculante com capacidade de 10 m³ - 188 kW	1,0000000	1,00	0,00	276,8039	88,8136	276,8039	
							Custo Horário de Equipamentos =>		276,8039	
							Custo Horário de Execução =>		276,8039	
							Fator de Influencia da Chuva - FIC =>		0,0266	
							Custo do FIC =>		0,0296	
							Produção de Equipe =>		249,0000	
							Custo Unitário de Execução =>		1,1117	
				MO sem LS =>		0,00	LS =>	0,00	MO com LS =>	0,00

Processo nº 14.2024.0000000-0  
 FLS nº 418  
 Visto  
 [Assinatura]

MÁXIMO CONSTRUÇÕES PROJETOS E INCORPORAÇÃO LTDA  
CNPJ: 22.791.070/0001-48

RUA DOS AZULÕES, 1, EDIFÍCIO OFFICE TOWER, SALA 425, JARDIM RENASCENÇA 2  
CEP.: 65.075-060, SÃO LUÍS - MA  
CONTATO: (98) 98441-5578  
E-MAIL: MAXIMOCONSTRUCOES.1@HOTMAIL.COM



Valor do BDI => 0,29

Valor com BDI => 1,43

	Código	Banco	Descrição	Tipo	Und	Quant.	Valor Unit	Total	
Composição	5914374	SICRO3	Transporte com caminhão basculante de 10 m³ - rodovia em revestimento primário		tkm	1,0000000	0,91	0,91	
<b>A</b>	<b>Código</b>	<b>Banco</b>	<b>Equipamentos</b>	<b>Quantidade</b>	<b>Utilização</b>		<b>Custo Operacional</b>		<b>Custo</b>
					<b>Operativa</b>	<b>Improdutiva</b>	<b>Operativa</b>	<b>Improdutiva</b>	<b>Horário</b>
Insumo	E9579	SICRO3	Caminhão basculante com capacidade de 10 m³ - 188 kW	1,0000000	1,00	0,00	276,8039	88,8136	276,8039
							Custo Horário de Equipamentos =>		276,8039
							Custo Horário de Execução =>		276,8039
							Fator de Influencia da Chuva - FIC =>		0,0266
							Custo do FIC =>		0,0237
							Produção de Equipe =>		311,2500
							Custo Unitário de Execução =>		0,8893
				MO sem LS =>	0,00	LS =>	0,00	MO com LS	0,00
							=>		
				Valor do BDI	0,23		Valor com BDI =>		1,14
							=>		

	Código	Banco	Descrição	Tipo	Und	Quant.	Valor Unit	Total	
Composição	5914389	SICRO3	Transporte com caminhão basculante de 10 m³ - rodovia pavimentada		tkm	1,0000000	0,74	0,74	
<b>A</b>	<b>Código</b>	<b>Banco</b>	<b>Equipamentos</b>	<b>Quantidade</b>	<b>Utilização</b>		<b>Custo Operacional</b>		<b>Custo</b>
					<b>Operativa</b>	<b>Improdutiva</b>	<b>Operativa</b>	<b>Improdutiva</b>	<b>Horário</b>
Insumo	E9579	SICRO3	Caminhão basculante com capacidade de 10 m³ - 188 kW	1,0000000	1,00	0,00	276,8039	88,8136	276,8039
							Custo Horário de Equipamentos =>		276,8039
							Custo Horário de Execução =>		276,8039
							Fator de Influencia da Chuva - FIC =>		0,0000
							Custo do FIC =>		0,0000
							Produção de Equipe =>		373,5000
							Custo Unitário de Execução =>		0,7411
				MO sem LS =>	0,00	LS =>	0,00	MO com LS	0,00
							=>		
				Valor do BDI	0,19		Valor com BDI =>		0,93
							=>		

	Código	Banco	Descrição	Tipo	Und	Quant.	Valor Unit	Total	
Composição	5914449	SICRO3	Transporte com caminhão carroceria de 15 t - rodovia em leito natural		tkm	1,0000000	1,06	1,06	
<b>A</b>	<b>Código</b>	<b>Banco</b>	<b>Equipamentos</b>	<b>Quantidade</b>	<b>Utilização</b>		<b>Custo Operacional</b>		<b>Custo</b>
					<b>Operativa</b>	<b>Improdutiva</b>	<b>Operativa</b>	<b>Improdutiva</b>	<b>Horário</b>
Insumo	E9592	SICRO3	Caminhão carroceria com capacidade de 15 t - 188 kW	1,0000000	1,00	0,00	255,7790	78,1632	255,7790
							Custo Horário de Equipamentos =>		255,7790
							Custo Horário de Execução =>		255,7790

Processo nº 14700/2024  
 Fis nº 196  
 Visto

**MÁXIMO CONSTRUÇÕES PROJETOS E INCORPORAÇÃO LTDA**  
**CNPJ: 22.791.070/0001-48**

RUA DOS AZULÕES, 1, EDIFÍCIO OFFICE TOWER, SALA 425, JARDIM RENASCENÇA 2  
 CEP.: 65.075-060, SÃO LUÍS - MA  
 CONTATO: (98) 98441-5578  
 E-MAIL: [MAXIMOCONSTRUcoes.1@HOTMAIL.COM](mailto:MAXIMOCONSTRUcoes.1@HOTMAIL.COM)



Fator de Influencia da Chuva - FIC => 0,0266  
 Custo do FIC => 0,0274  
 Produção de Equipe => 248,5900  
 Custo Unitário de Execução => 1,0289  
 =>  
 =>  
 MO sem LS => 0,00 LS => 0,00 MO com LS 0,00  
 =>  
 Valor do BDI 0,27 Valor com BDI => 1,33  
 =>

Composição	Código	Banco	Descrição	Tipo	Und	Quant.	Valor Unit	Total	
	5914464	SICRO3	Transporte com caminhão carroceria de 15 t - rodovia em revestimento primário		tkm	1,0000000	0,85	0,85	
<b>A</b>	<b>Código</b>	<b>Banco</b>	<b>Equipamentos</b>	<b>Quantidade</b>	<b>Utilização</b>		<b>Custo Operacional</b>		<b>Custo</b>
					<b>Operativa</b>	<b>Improdutiva</b>	<b>Operativa</b>	<b>Improdutiva</b>	<b>Horário</b>
Insumo	E9592	SICRO3	Caminhão carroceria com capacidade de 15 t - 188 kW	1,0000000	1,00	0,00	255,7790	78,1632	255,7790
Custo Horário de Equipamentos => 255,7790 Custo Horário de Execução => 255,7790 Fator de Influencia da Chuva - FIC => 0,0266 Custo do FIC => 0,0219 Produção de Equipe => 310,7300 Custo Unitário de Execução => 0,8232 MO sem LS => 0,00 LS => 0,00 MO com LS 0,00 => Valor do BDI 0,21 Valor com BDI => 1,06 =>									

Composição	Código	Banco	Descrição	Tipo	Und	Quant.	Valor Unit	Total	
	5914479	SICRO3	Transporte com caminhão carroceria de 15 t - rodovia pavimentada		tkm	1,0000000	0,69	0,69	
<b>A</b>	<b>Código</b>	<b>Banco</b>	<b>Equipamentos</b>	<b>Quantidade</b>	<b>Utilização</b>		<b>Custo Operacional</b>		<b>Custo</b>
					<b>Operativa</b>	<b>Improdutiva</b>	<b>Operativa</b>	<b>Improdutiva</b>	<b>Horário</b>
Insumo	E9592	SICRO3	Caminhão carroceria com capacidade de 15 t - 188 kW	1,0000000	1,00	0,00	255,7790	78,1632	255,7790
Custo Horário de Equipamentos => 255,7790 Custo Horário de Execução => 255,7790 Fator de Influencia da Chuva - FIC => 0,0000 Custo do FIC => 0,0000 Produção de Equipe => 372,8800 Custo Unitário de Execução => 0,6860 MO sem LS => 0,00 LS => 0,00 MO com LS 0,00 => Valor do BDI 0,17 Valor com BDI => 0,86 =>									

	Código	Banco	Descrição	Tipo	Und	Quant.	Valor Unit	Total
--	--------	-------	-----------	------	-----	--------	------------	-------

Processo nº 14107/2024  
 Fis nº 0001  
 Visto

**MÁXIMO CONSTRUÇÕES PROJETOS E INCORPORAÇÃO LTM**  
**CNPJ: 22.791.070/0001-48**

RUA DOS AZULÕES, 1, EDIFÍCIO OFFICE TOWER, SALA 425, JARDIM RENASCENÇA 2  
 CEP.: 65.075-060, SÃO LUÍS - MA  
 CONTATO: (98) 98441-5578  
 E-MAIL: MAXIMOCONSTRUCOES.1@HOTMAIL.COM



Composição	5841	SINAPI	VASSOURA MECÂNICA REBOCÁVEL COM ESCOVA CILÍNDRICA, LARGURA ÚTIL DE VARRIMENTO DE 2,44 M - CHI DIURNO. AF_06/2014	CHOR - CUSTOS HORÁRIOS DE MÁQUINAS E EQUIPAMENTOS	CHI	1,0000000	4,97	4,97		
Composição Auxiliar	89015	SINAPI	VASSOURA MECÂNICA REBOCÁVEL COM ESCOVA CILÍNDRICA, LARGURA ÚTIL DE VARRIMENTO DE 2,44 M - DEPRECIÇÃO. AF_06/2014	CHOR - CUSTOS HORÁRIOS DE MÁQUINAS E EQUIPAMENTOS	H	1,0000000	3,93	3,93		
Composição Auxiliar	89016	SINAPI	VASSOURA MECÂNICA REBOCÁVEL COM ESCOVA CILÍNDRICA, LARGURA ÚTIL DE VARRIMENTO DE 2,44 M - JUROS. AF_06/2014	CHOR - CUSTOS HORÁRIOS DE MÁQUINAS E EQUIPAMENTOS	H	1,0000000	1,04	1,04		
				MO sem LS =>		0,00	LS =>	0,00	MO com LS =>	0,00
				Valor do BDI =>		1,27		Valor com BDI =>		6,24

	Código	Banco	Descrição	Tipo	Und	Quant.	Valor Unit	Total		
Composição	5839	SINAPI	VASSOURA MECÂNICA REBOCÁVEL COM ESCOVA CILÍNDRICA, LARGURA ÚTIL DE VARRIMENTO DE 2,44 M - CHP DIURNO. AF_06/2014	CHOR - CUSTOS HORÁRIOS DE MÁQUINAS E EQUIPAMENTOS	CHP	1,0000000	9,89	9,89		
Composição Auxiliar	53804	SINAPI	VASSOURA MECÂNICA REBOCÁVEL COM ESCOVA CILÍNDRICA, LARGURA ÚTIL DE VARRIMENTO DE 2,44 M - MANUTENÇÃO. AF_06/2014	CHOR - CUSTOS HORÁRIOS DE MÁQUINAS E EQUIPAMENTOS	H	1,0000000	4,92	4,92		
Composição Auxiliar	89015	SINAPI	VASSOURA MECÂNICA REBOCÁVEL COM ESCOVA CILÍNDRICA, LARGURA ÚTIL DE VARRIMENTO DE 2,44 M - DEPRECIÇÃO. AF_06/2014	CHOR - CUSTOS HORÁRIOS DE MÁQUINAS E EQUIPAMENTOS	H	1,0000000	3,93	3,93		
Composição Auxiliar	89016	SINAPI	VASSOURA MECÂNICA REBOCÁVEL COM ESCOVA CILÍNDRICA, LARGURA ÚTIL DE VARRIMENTO DE 2,44 M - JUROS. AF_06/2014	CHOR - CUSTOS HORÁRIOS DE MÁQUINAS E EQUIPAMENTOS	H	1,0000000	1,04	1,04		
				MO sem LS =>		0,00	LS =>	0,00	MO com LS =>	0,00
				Valor do BDI =>		2,54		Valor com BDI =>		12,43

	Código	Banco	Descrição	Tipo	Und	Quant.	Valor Unit	Total		
Composição	89015	SINAPI	VASSOURA MECÂNICA REBOCÁVEL COM ESCOVA CILÍNDRICA, LARGURA ÚTIL DE VARRIMENTO DE 2,44 M - DEPRECIÇÃO. AF_06/2014	CHOR - CUSTOS HORÁRIOS DE MÁQUINAS E EQUIPAMENTOS	H	1,0000000	3,93	3,93		
Insumo	00013726	SINAPI	VASSOURA MECANICA REBOCAVEL COM ESCOVA CILINDRICA LARGURA UTIL DE VARRIMENTO = 2,44M	Equipamento	UN	0,0000560	70.306,12	3,93		
				MO sem LS =>		0,00	LS =>	0,00	MO com LS =>	0,00
				Valor do BDI =>		1,00		Valor com BDI =>		4,93

	Código	Banco	Descrição	Tipo	Und	Quant.	Valor Unit	Total
--	--------	-------	-----------	------	-----	--------	------------	-------

Acesso nº 02/2024  
 Fis. nº 2  
 Visto  
 [Assinatura]

**MÁXIMO CONSTRUÇÕES PROJETOS E INCORPORAÇÃO LTDA**  
**CNPJ: 22.791.070/0001-48**

RUA DOS AZULÕES, 1, EDIFÍCIO OFFICE TOWER, SALA 425, JARDIM RENASCENÇA 2  
 CEP.: 65.075-060, SÃO LUÍS - MA  
 CONTATO: (98) 98441-5578

E-MAIL: [MAXIMOCONSTRUcoes.1@HOTMAIL.COM](mailto:MAXIMOCONSTRUcoes.1@HOTMAIL.COM)



Composição	89016	SINAPI	VASSOURA MECÂNICA REBOCÁVEL COM ESCOVA CILÍNDRICA, LARGURA ÚTIL DE VARRIMENTO DE 2,44 M - JUROS. AF_06/2014	CHOR - CUSTOS HORÁRIOS DE MÁQUINAS E EQUIPAMENTOS	H	1,0000000	1,04	1,04
Insumo	00013726	SINAPI	VASSOURA MECANICA REBOCAVEL COM ESCOVA CILINDRICA LARGURA UTIL DE VARRIMENTO = 2,44M	Equipamento	UN	0,0000148	70.306,12	1,04
				MO sem LS =>		0,00	LS =>	0,00
				Valor do BDI =>		0,26	Valor com BDI =>	1,30

Composição	Código	Banco	Descrição	Tipo	Und	Quant.	Valor Unit	Total
	53804	SINAPI	VASSOURA MECÂNICA REBOCÁVEL COM ESCOVA CILÍNDRICA, LARGURA ÚTIL DE VARRIMENTO DE 2,44 M - MANUTENÇÃO. AF_06/2014	CHOR - CUSTOS HORÁRIOS DE MÁQUINAS E EQUIPAMENTOS	H	1,0000000	4,92	4,92
Insumo	00013726	SINAPI	VASSOURA MECANICA REBOCAVEL COM ESCOVA CILINDRICA LARGURA UTIL DE VARRIMENTO = 2,44M	Equipamento	UN	0,0000700	70.306,12	4,92
				MO sem LS =>		0,00	LS =>	0,00
				Valor do BDI =>		1,26	Valor com BDI =>	6,18

Composição	Código	Banco	Descrição	Tipo	Und	Quant.	Valor Unit	Total
	5837	SINAPI	VIBROACABADORA DE ASFALTO SOBRE ESTEIRAS, LARGURA DE PAVIMENTAÇÃO 1,90 M A 5,30 M, POTÊNCIA 105 HP CAPACIDADE 450 T/H - CHI DIURNO. AF_11/2014	CHOR - CUSTOS HORÁRIOS DE MÁQUINAS E EQUIPAMENTOS	Chi	1,0000000	115,39	115,39
Composição Auxiliar	88302	SINAPI	OPERADOR DE PAVIMENTADORA COM ENCARGOS COMPLEMENTARES	SEDI - SERVIÇOS DIVERSOS	H	1,0000000	27,70	27,70
Composição Auxiliar	89240	SINAPI	VIBROACABADORA DE ASFALTO SOBRE ESTEIRAS, LARGURA DE PAVIMENTAÇÃO 1,90 M A 5,30 M, POTÊNCIA 105 HP CAPACIDADE 450 T/H - DEPRECIÇÃO. AF_11/2014	CHOR - CUSTOS HORÁRIOS DE MÁQUINAS E EQUIPAMENTOS	H	1,0000000	64,84	64,84
Composição Auxiliar	89241	SINAPI	VIBROACABADORA DE ASFALTO SOBRE ESTEIRAS, LARGURA DE PAVIMENTAÇÃO 1,90 M A 5,30 M, POTÊNCIA 105 HP CAPACIDADE 450 T/H - JUROS. AF_11/2014	CHOR - CUSTOS HORÁRIOS DE MÁQUINAS E EQUIPAMENTOS	H	1,0000000	22,85	22,85
				MO sem LS =>		11,59	LS =>	8,62
				Valor do BDI =>		29,64	Valor com BDI =>	145,03

Composição	Código	Banco	Descrição	Tipo	Und	Quant.	Valor Unit	Total
	5835	SINAPI	VIBROACABADORA DE ASFALTO SOBRE ESTEIRAS, LARGURA DE PAVIMENTAÇÃO 1,90 M A 5,30 M,	CHOR - CUSTOS HORÁRIOS DE MÁQUINAS E EQUIPAMENTOS	CHP	1,0000000	309,34	309,34

Processo nº 01211/2024  
 Fls nº 105  
 Visto

**MÁXIMO CONSTRUÇÕES PROJETOS E INCORPORAÇÃO LTDA**  
**CNPJ: 22.791.070/0001-48**

RUA DOS AZULÕES, 1, EDIFÍCIO OFFICE TOWER, SALA 425, JARDIM RENASCENÇA 2  
 CEP.: 65.075-060, SÃO LUÍS - MA  
 CONTATO: (98) 98441-5578  
 E-MAIL: MAXIMOCONSTRUCOES.1@HOTMAIL.COM



Composição Auxiliar	5710	SINAPI	POTÊNCIA 105 HP CAPACIDADE 450 T/H - CHP DIURNO. AF_11/2014	CHOR - CUSTOS HORÁRIOS DE MÁQUINAS E EQUIPAMENTOS	H	1,0000000	104,23	104,23		
Composição Auxiliar	5711	SINAPI	VIBROACABADORA DE ASFALTO SOBRE ESTEIRAS, LARGURA DE PAVIMENTAÇÃO 1,90 M A 5,30 M, POTÊNCIA 105 HP CAPACIDADE 450 T/H - MANUTENÇÃO. AF_11/2014	CHOR - CUSTOS HORÁRIOS DE MÁQUINAS E EQUIPAMENTOS	H	1,0000000	89,72	89,72		
Composição Auxiliar	88302	SINAPI	OPERADOR DE PAVIMENTADORA COM ENCARGOS COMPLEMENTARES	SEDI - SERVIÇOS DIVERSOS	H	1,0000000	27,70	27,70		
Composição Auxiliar	89240	SINAPI	VIBROACABADORA DE ASFALTO SOBRE ESTEIRAS, LARGURA DE PAVIMENTAÇÃO 1,90 M A 5,30 M, POTÊNCIA 105 HP CAPACIDADE 450 T/H - DEPRECIÇÃO. AF_11/2014	CHOR - CUSTOS HORÁRIOS DE MÁQUINAS E EQUIPAMENTOS	H	1,0000000	64,84	64,84		
Composição Auxiliar	89241	SINAPI	VIBROACABADORA DE ASFALTO SOBRE ESTEIRAS, LARGURA DE PAVIMENTAÇÃO 1,90 M A 5,30 M, POTÊNCIA 105 HP CAPACIDADE 450 T/H - JUROS. AF_11/2014	CHOR - CUSTOS HORÁRIOS DE MÁQUINAS E EQUIPAMENTOS	H	1,0000000	22,85	22,85		
					MO sem LS =>	11,59	LS =>	8,62	MO com LS =>	20,21
					Valor do BDI =>	79,46		Valor com BDI =>		388,80

Composição	Código	Banco	Descrição	Tipo	Und	Quant.	Valor Unit	Total		
Composição	89240	SINAPI	VIBROACABADORA DE ASFALTO SOBRE ESTEIRAS, LARGURA DE PAVIMENTAÇÃO 1,90 M A 5,30 M, POTÊNCIA 105 HP CAPACIDADE 450 T/H - DEPRECIÇÃO. AF_11/2014	CHOR - CUSTOS HORÁRIOS DE MÁQUINAS E EQUIPAMENTOS	H	1,0000000	64,84	64,84		
Insumo	00010488	SINAPI	VIBROACABADORA DE ASFALTO SOBRE ESTEIRAS, LARG. PAVIMENT. 1,90 A 5,3 M, POT. 78 KW/105 HP, CAP. 450 T/H	Equipamento	UN	0,0000400	1.621.035,00	64,84		
					MO sem LS =>	0,00	LS =>	0,00	MO com LS =>	0,00
					Valor do BDI =>	16,65		Valor com BDI =>		81,49

Composição	Código	Banco	Descrição	Tipo	Und	Quant.	Valor Unit	Total
Composição	89241	SINAPI	VIBROACABADORA DE ASFALTO SOBRE ESTEIRAS, LARGURA DE PAVIMENTAÇÃO 1,90 M A 5,30 M, POTÊNCIA 105 HP CAPACIDADE 450 T/H - JUROS. AF_11/2014	CHOR - CUSTOS HORÁRIOS DE MÁQUINAS E EQUIPAMENTOS	H	1,0000000	22,85	22,85

Processo nº 024/2024  
 Fis nº 2917  
 Viso



**MÁXIMO CONSTRUÇÕES PROJETOS E INCORPORAÇÃO LTDA**  
**CNPJ: 22.791.070/0001-48**

RUA DOS AZULÕES, 1, EDIFÍCIO OFFICE TOWER, SALA 425, JARDIM RENASCENÇA 2  
 CEP.: 65.075-060, SÃO LUÍS - MA  
 CONTATO: (98) 98441-5578  
 E-MAIL: [MAXIMOCONSTRUCOES.1@HOTMAIL.COM](mailto:MAXIMOCONSTRUCOES.1@HOTMAIL.COM)



Insumo	00010488	SINAPI	VIBROACABADORA DE ASFALTO SOBRE ESTEIRAS, LARG. PAVIMENT. 1,90 A 5,3 M, POT. 78 KW/105 HP, CAP. 450 T/H	Equipamento	UN	0,0000141	1.621.035,00	22,85
				MO sem LS =>		0,00	LS => 0,00	MO com LS => 0,00
				Valor do BDI =>		5,87	Valor com BDI =>	28,72

Composição	Código	Banco	Descrição	Tipo	Und	Quant.	Valor Unit	Total
	5710	SINAPI	VIBROACABADORA DE ASFALTO SOBRE ESTEIRAS, LARGURA DE PAVIMENTAÇÃO 1,90 M A 5,30 M, POTÊNCIA 105 HP CAPACIDADE 450 T/H - MANUTENÇÃO. AF_11/2014	CHOR - CUSTOS HORÁRIOS DE MÁQUINAS E EQUIPAMENTOS	H	1,0000000	104,23	104,23
Insumo	00010488	SINAPI	VIBROACABADORA DE ASFALTO SOBRE ESTEIRAS, LARG. PAVIMENT. 1,90 A 5,3 M, POT. 78 KW/105 HP, CAP. 450 T/H	Equipamento	UN	0,0000643	1.621.035,00	104,23
				MO sem LS =>		0,00	LS => 0,00	MO com LS => 0,00
				Valor do BDI =>		26,77	Valor com BDI =>	131,00

Composição	Código	Banco	Descrição	Tipo	Und	Quant.	Valor Unit	Total
	5711	SINAPI	VIBROACABADORA DE ASFALTO SOBRE ESTEIRAS, LARGURA DE PAVIMENTAÇÃO 1,90 M A 5,30 M, POTÊNCIA 105 HP CAPACIDADE 450 T/H - MATERIAIS NA OPERAÇÃO. AF_11/2014	CHOR - CUSTOS HORÁRIOS DE MÁQUINAS E EQUIPAMENTOS	H	1,0000000	89,72	89,72
Insumo	00004221	SINAPI	OLEO DIESEL COMBUSTIVEL COMUM METROPOLITANO S-10 OU S-500	Material	L	14,8800000	6,03	89,72
				MO sem LS =>		0,00	LS => 0,00	MO com LS => 0,00
				Valor do BDI =>		23,04	Valor com BDI =>	112,76

**Total sem BDI** 1.126.538,48  
**Total do BDI** 289.070,06  
**Total Geral** 1.415.608,54

Processo nº 1240/2024  
 Fls nº 55  
 Visto

MÁXIMO CONSTRUÇÕES PROJETOS E INCORPORAÇÃO LTD.  
CNPJ: 22.791.070/0001-48

RUA DOS AZULÕES, 1, EDIFÍCIO OFFICE TOWER, SALA 425, JARDIM RENASCENÇA 2  
CEP.: 65.075-060, SÃO LUÍS - MA  
CONTATO: (98) 98441-5578  
E-MAIL: MAXIMOCONSTRUCOES.1@HOTMAIL.COM



Cronograma Físico e Financeiro							
Item	Descrição	Total Por Etapa	30 DIAS	60 DIAS	90 DIAS	120 DIAS	150 DIAS
1	PAVIMENTAÇÃO EM VIAS URBANAS NO MUNICÍPIO DE ESPERANTINÓPOLIS/MA	100,00% 1.415.608,54	15,53% 219.814,67	22,55% 319.224,85	24,41% 345.485,83	18,19% 257.456,84	19,33% 273.626,34
1.1	SERVIÇOS INICIAIS	100,00% 1.766,29	100,00% 1.766,29				
1.2	MOBILIZAÇÃO E DESMOBILIZAÇÃO DE EQUIPAMENTOS	100,00% 13.957,34	50,00% 6.978,67				50,00% 6.978,67
1.3	ADMINISTRAÇÃO LOCAL	100,00% 60.816,65	19,00% 11.555,16	21,40% 13.014,76	23,40% 14.231,10	17,60% 10.703,73	18,60% 11.311,90
1.4	SERVIÇOS DE TERRAPLENAGEM	100,00% 147.951,63	100,00% 147.951,63				
1.5	SERVIÇOS DE PAVIMENTAÇÃO ASFÁLTICA	100,00% 491.075,44	10,50% 51.562,92	62,36% 306.210,09	27,15% 133.302,43		
1.6	SERVIÇOS DE CALÇADAS	100,00% 259.308,08			20,26% 52.535,82		79,74% 206.772,26
1.7	SERVICOS DE DRENAGEM	100,00% 392.169,60			37,08% 145.416,49	62,92% 246.753,11	
1.8	SINALIZAÇÃO VERTICAL	100,00% 5.607,31					100,00% 5.607,31
1.9	SINALIZAÇÃO HORIZONTAL	100,00% 20.831,50					100,00% 20.831,50
1.10	LIMPEZA GERAL	100,00% 22.124,70					100,00% 22.124,70
Porcentagem			15,53%	22,55%	24,41%	18,19%	19,33%
Custo			219.814,67	319.224,85	345.485,83	257.456,84	273.626,34
Porcentagem Acumulada			15,53%	38,08%	62,48%	80,67%	100,0%
Custo Acumulado			219.814,67	539.039,52	884.525,35	1.141.982,20	1.415.608,54

Processo nº 2023.0000000-0  
 Fis nº 0000000-0  
 Visão

MÁXIMO CONSTRUÇÕES PROJETOS E INCORPORAÇÃO LTDA.  
CNPJ: 22.791.070/0001-48

RUA DOS AZULÕES, 1, EDIFÍCIO OFFICE TOWER, SALA 425, JARDIM RENASCENÇA 2  
CEP.: 65.075-060, SÃO LUÍS - MA  
CONTATO: (98) 98441-5578  
E-MAIL: MAXIMOCONSTRUCOES.1@HOTMAIL.COM



Curva ABC de Insumos

Código	Banco	Descrição	Tipo	Und	Quantidade	Valor Unitário		Total		Peso	Valor Acumulado	Peso Acumulado		
						Operativa	Improdutiva	Operativa	Improdutiva					
00001518	SINAPI	CONCRETO BETUMINOSO USINADO A QUENTE (CBUQ) PARA PAVIMENTACAO ASFALTICA, PADRAO DNIT, FAIXA C, COM CAP 50/70 - AQUISICAO POSTO USINA	Material	T	525,98 22240		644,16		338.816,71		338.816,71	23,93%	338.816,71	23,93%
00004059	SINAPI	MEIO-FIO OU GUIA DE CONCRETO, PRE-MOLDADO, COMP 1 M, *30 X 12/15* CM (H X L1/L2)	Material	M	3.041,1 300000		50,40		153.272,95		153.272,95	10,83%	492.089,66	34,76%
00004221	SINAPI	OLEO DIESEL COMBUSTIVEL COMUM METROPOLITANO S-10 OU S-500	Material	L	10.090, 781128 3		7,57		76.387,21		76.387,21	5,40%	568.476,87	40,16%
00006111	SINAPI	SERVENTE DE OBRAS (HORISTA)	Mão de Obra	H	5.132,8 061938		14,84		76.170,84		76.170,84	5,38%	644.647,72	45,54%
00034492	SINAPI	CONCRETO USINADO BOMBEAVEL, CLASSE DE RESISTENCIA C20, COM BRITA 0 E 1, SLUMP = 100 +/- 20 MM, EXCLUI SERVICO DE BOMBEAMENTO (NBR 8953)	Material	m³	111,96 20900		653,58		73.176,12		73.176,12	5,17%	717.823,84	50,71%
00007156	SINAPI	TELA DE ACO SOLDADA NERVURADA, CA-60, Q-196, (3,11 KG/M2), DIAMETRO DO FIO = 5,0 MM, LARGURA = 2,45 M, ESPACAMENTO DA MALHA = 10 X 10 CM	Material	m²	2.009,1 801600		34,21		68.734,05		68.734,05	4,86%	786.557,90	55,56%
00004750	SINAPI	PEDREIRO (HORISTA)	Mão de Obra	H	3.014,0 110712		22,76		68.598,89		68.598,89	4,85%	855.156,79	60,41%
3	Próprio	ASFALTO DILUIDO DE PETROLEO CM-30 (COLETADO CAIXA NA ANP ACRESCIDO DE ICMS)	Outros	KG	8.235,0 000000		7,20		59.292,00		59.292,00	4,19%	914.448,79	64,60%
00037370	SINAPI	ALIMENTACAO - HORISTA (COLETADO CAIXA - ENCARGOS COMPLEMENTARES)	Outros	H	10.054, 269225 1		5,83		58.616,39		58.616,39	4,14%	973.065,18	68,74%
00001379	SINAPI	CIMENTO PORTLAND COMPOSTO CP II-32	Material	KG	47.260, 167370 9		1,05		49.623,18		49.623,18	3,51%	1.022.688,35	72,24%
00036178	SINAPI	PISO PODOTATIL DE CONCRETO - DIRECIONAL E ALERTA, *40 X 40 X 2,5* CM	Material	UN	2.884,5 000000		13,95		40.238,78		40.238,78	2,84%	1.062.927,13	75,09%

PROCESSO Nº 2024.0000000-0  
 FLS Nº 267  
 Visto

MÁXIMO CONSTRUÇÕES PROJETOS E INCORPORAÇÃO LTDA.  
CNPJ: 22.791.070/0001-48

RUA DOS AZULÕES, 1, EDIFÍCIO OFFICE TOWER, SALA 425, JARDIM RENASCENÇA 2  
CEP.: 65.075-060, SÃO LUÍS - MA  
CONTATO: (98) 98441-5578

E-MAIL: MAXIMOCONSTRUCOES.1@HOTMAIL.COM



00002707	SINAPI	ENGENHEIRO CIVIL DE OBRA PLENO (HORISTA)	Mão de Obra	H	330,52 17500	117,50	38.836,31	38.836,31	2,74%	1.101.76 3,43	77,83%
00037758	SINAPI	CAMINHAO TRUCADO, PESO BRUTO TOTAL 23000 KG, CARGA UTIL MAXIMA 15285 KG, DISTANCIA ENTRE EIXOS 4,80 M, POTENCIA 326 CV (INCLUI CABINE E CHASSI, NAO INCLUI CARROCERIA)	Equipamento	UN	0,0431 440	733.649,10	31.652,56	31.652,56	2,24%	1.133.41 5,99	80,07%
00004083	SINAPI	ENCARREGADO GERAL DE OBRAS (HORISTA)	Mão de Obra	H	614,65 20000	31,05	19.084,94	19.084,94	1,35%	1.152.50 0,94	81,41%
00037372	SINAPI	EXAMES - HORISTA (COLETADO CAIXA - ENCARGOS COMPLEMENTARES)	Outros	H	10.979,269225 1	1,68	18.445,17	18.445,17	1,30%	1.170.94 6,11	82,72%
00014511	SINAPI	ROLO COMPACTADOR DE PNEUS, ESTATICO, PRESSAO VARIAVEL, POTENCIA 110 HP, PESO SEM/COM LASTRO 10,8/27 T, LARGURA DE ROLAGEM 2,30 M	Equipamento	UN	0,0147 075	1.166.37 5,08	17.154,46	17.154,46	1,21%	1.188.10 0,57	83,93%
00004090	SINAPI	MOTONIVELADORA POTENCIA BASICA LIQUIDA (PRIMEIRA MARCHA) 125 HP , PESO BRUTO 13843 KG, LARGURA DA LAMINA DE 3,7 M	Equipamento	UN	0,0108 413	1.439.15 0,50	15.602,26	15.602,26	1,10%	1.203.70 2,83	85,03%
00000370	SINAPI	AREIA MEDIA - POSTO JAZIDA/FORNECEDOR (RETIRADO NA JAZIDA, SEM TRANSPORTE)	Material	m³	161,67 13245	91,12	14.731,49	14.731,49	1,04%	1.218.43 4,32	86,07%
4	Próprio	EMULSAO ASFALTICA CATIONICA RR-2C PARA USO EM PAVIMENTACAO ASFALTICA (COLETADO CAIXA NA ANP ACRESCIDO DE ICMS)	Outros	KG	3.088,1 250000	4,37	13.495,11	13.495,11	0,95%	1.231.92 9,43	87,02%
00034353	SINAPI	ARGAMASSA COLANTE AC II	Material	KG	4.615,2 000000	2,52	11.630,30	11.630,30	0,82%	1.243.55 9,73	87,85%
00006189	SINAPI	TABUA NAO APARELHADA *2,5 X 30* CM, EM MACARANDUBA/MASSARANDUBA, ANGELIM OU EQUIVALENTE DA REGIAO - BRUTA	Material	M	251,15 80000	38,87	9.762,51	9.762,51	0,69%	1.253.32 2,24	88,54%
00004721	SINAPI	PEDRA BRITADA N. 1 (9,5 a 19 MM) POSTO PEDREIRA/FORNECEDOR, SEM FRETE	Material	m³	80,608 8430	106,99	8.624,34	8.624,34	0,61%	1.261.94 6,58	89,15%
00040637	SINAPI	MAQUINA DEMARCADORA DE FAIXA DE TRAFEGO A FRIO, AUTOPROPELIDA, MOTOR DIESEL 38 HP	Equipamento	UN	0,0085 243	996.812,20	8.497,13	8.497,13	0,60%	1.270.44 3,71	89,75%

Processo nº 498/2024  
 FLS nº 498  
 Visto

**MÁXIMO CONSTRUÇÕES PROJETOS E INCORPORAÇÃO LTDA.**  
**CNPJ: 22.791.070/0001-48**

RUA DOS AZULÕES, 1, EDIFÍCIO OFFICE TOWER, SALA 425, JARDIM RENASCENÇA 2  
 CEP.: 65.075-060, SÃO LUÍS - MA  
 CONTATO: (98) 98441-5578  
 E-MAIL: MAXIMOCONSTRUcoes.1@HOTMAIL.COM



00020020	SINAPI	MOTORISTA DE CAMINHAO-BASCULANTE (HORISTA)	Mão de Obra	H	332,96 37804	25,16	8.377,37	8.377,37	0,59%	1.278.82 1,08	90,34%
00043491	SINAPI	EPI - FAMILIA SERVENTE - HORISTA (ENCARGOS COMPLEMENTARES - COLETADO CAIXA)	Equipamento	H	5.010,4 509808	1,67	8.367,45	8.367,45	0,59%	1.287.18 8,53	90,93%
00004238	SINAPI	OPERADOR DE ROLO COMPACTADOR (HORISTA)	Mão de Obra	H	327,35 58470	25,16	8.236,27	8.236,27	0,58%	1.295.42 4,81	91,51%
00037371	SINAPI	TRANSPORTE - HORISTA (COLETADO CAIXA - ENCARGOS COMPLEMENTARES)	Serviços	H	10.054, 269225 1	0,79	7.942,87	7.942,87	0,56%	1.303.36 7,68	92,07%
00004517	SINAPI	SARRAFO *2,5 X 7,5* CM EM PINUS, MISTA OU EQUIVALENTE DA REGIAO - BRUTA	Material	M	1.441,1 200000	5,16	7.436,18	7.436,18	0,53%	1.310.80 3,86	92,60%
00010646	SINAPI	ROLO COMPACTADOR VIBRATORIO DE UM CILINDRO, ACO LISO, POTENCIA 80 HP, PESO OPERACIONAL MAXIMO 8,1 T, IMPACTO DINAMICO 16,15/9,5 T, LARGURA TRABALHO 1,68 M	Equipamento	UN	0,0086 876	755.981, 96	6.567,67	6.567,67	0,46%	1.317.37 1,53	93,06%
00004093	SINAPI	MOTORISTA DE CAMINHAO (HORISTA)	Mão de Obra	H	235,65 23780	25,16	5.929,01	5.929,01	0,42%	1.323.30 0,54	93,48%
00007624	SINAPI	TRATOR DE ESTEIRAS, POTENCIA DE 150 HP, PESO OPERACIONAL DE 16,7 T, COM RODA MOTRIZ ELEVADA E LAMINA COM CONTATO DE 3,18M3	Equipamento	UN	0,0043 499	1.324.77 2,60	5.762,63	5.762,63	0,41%	1.329.06 3,17	93,89%
00004263	SINAPI	PA CARREGADEIRA SOBRE RODAS, POTENCIA LIQUIDA 197 HP, CAPACIDADE DA CACAMBA DE 2,5 A 3,5 M3, PESO OPERACIONAL MAXIMO DE 18338 KG	Equipamento	UN	0,0048 977	1.115.45 6,79	5.463,17	5.463,17	0,39%	1.334.52 6,34	94,27%
00004759	SINAPI	CALCETEIRO / RASTELEIRO (HORISTA)	Mão de Obra	H	234,02 84048	22,76	5.326,49	5.326,49	0,38%	1.339.85 2,83	94,65%
00037666	SINAPI	OPERADOR DE BETONEIRA ESTACIONARIA / MISTURADOR (HORISTA)	Mão de Obra	H	222,38 21196	22,76	5.061,42	5.061,42	0,36%	1.344.91 4,24	95,01%
00010488	SINAPI	VIBROACABADORA DE ASFALTO SOBRE ESTEIRAS, LARG. PAVIMENT. 1,90 A 5,3 M, POT. 78 KW/105 HP, CAP. 450 T/H	Equipamento	UN	0,0024 248	2.037.47 8,89	4.940,48	4.940,48	0,35%	1.349.85 4,72	95,36%
00004239	SINAPI	OPERADOR DE MOTONIVELADORA (HORISTA)	Mão de Obra	H	155,37 35599	31,04	4.822,80	4.822,80	0,34%	1.354.67 7,52	95,70%

Processo nº 219/2024  
 Visto  
 21/6/24

MÁXIMO CONSTRUÇÕES PROJETOS E INCORPORAÇÃO LTDA.  
CNPJ: 22.791.070/0001-48

RUA DOS AZULÕES, 1, EDIFÍCIO OFFICE TOWER, SALA 425, JARDIM RENASCENÇA 2  
CEP.: 65.075-060, SÃO LUÍS - MA  
CONTATO: (98) 98441-5578

E-MAIL: MAXIMOCONSTRUcoes.1@HOTMAIL.COM



00004230	SINAPI	OPERADOR DE MAQUINAS E TRATORES DIVERSOS - TERRAPLANAGEM (HORISTA)	Mão de Obra	H	153,95 95191	31,04	4.778,90	4.778,90	0,34%	1.359.45 6,42	96,03%
00043489	SINAPI	EPI - FAMILIA PEDREIRO - HORISTA (ENCARGOS COMPLEMENTARES - COLETADO CAIXA)	Equipamento	H	2.942,1 634400	1,55	4.560,35	4.560,35	0,32%	1.364.01 6,78	96,36%
00037734	SINAPI	CACAMBA METALICA BASCULANTE COM CAPACIDADE DE 10 M3 (INCLUI MONTAGEM, NAO INCLUI CAMINHAO)	Material	UN	0,0468 119	92.128,5 4	4.312,71	4.312,71	0,30%	1.368.32 9,49	96,66%
00001213	SINAPI	CARPINTEIRO DE FORMAS (HORISTA)	Mão de Obra	H	185,40 97819	22,76	4.219,93	4.219,93	0,30%	1.372.54 9,41	96,96%
00043467	SINAPI	FERRAMENTAS - FAMILIA SERVENTE - HORISTA (ENCARGOS COMPLEMENTARES - COLETADO CAIXA)	Equipamento	H	5.010,4 509808	0,76	3.807,94	3.807,94	0,27%	1.376.35 7,36	97,23%
00037754	SINAPI	CAMINHAO TOCO, PESO BRUTO TOTAL 14300 KG, CARGA UTIL MAXIMA 9480 KG, DISTANCIA ENTRE EIXOS 4,80 M, POTENCIA 185 CV (INCLUI CABINE E CHASSI, NAO INCLUI CARROCERIA)	Equipamento	UN	0,0055 893	561.373, 67	3.137,69	3.137,69	0,22%	1.379.49 5,04	97,45%
00014626	SINAPI	ROLO COMPACTADOR VIBRATORIO TANDEM, ACO LISO, POTENCIA 125 HP, PESO SEM/COM LASTRO 10,20/11,65 T, LARGURA DE TRABALHO 1,73 M	Equipamento	UN	0,0030 706	1.017.76 5,82	3.125,15	3.125,15	0,22%	1.382.62 0,19	97,67%
00043465	SINAPI	FERRAMENTAS - FAMILIA PEDREIRO - HORISTA (ENCARGOS COMPLEMENTARES - COLETADO CAIXA)	Equipamento	H	2.942,1 634400	1,03	3.030,43	3.030,43	0,21%	1.385.65 0,62	97,88%
00007640	SINAPI	TRATOR DE PNEUS COM POTENCIA DE 85 CV, TRACAO 4 X 4, PESO COM LASTRO DE 4675 KG	Equipamento	UN	0,0092 285	322.514, 25	2.976,32	2.976,32	0,21%	1.388.62 6,95	98,09%
00007343	SINAPI	TINTA ACRILICA A BASE DE SOLVENTE, PARA SINALIZACAO HORIZONTAL VIARIA (NBR 11862)	Material	L	131,15 00000	20,23	2.653,16	2.653,16	0,19%	1.391.28 0,11	98,28%
M0787	SICRO3	Suporte em aço-carbono galvanizado tipo perfil C para placa de sinalização	Material	kg	76,302 0000	34,35	2.620,97	2.620,97	0,19%	1.393.90 1,08	98,47%
00044501	SINAPI	OPERADOR DE DEMARCADORA DE FAIXAS DE TRAFEGO (HORISTA)	Mão de Obra	H	103,76 86525	25,16	2.610,82	2.610,82	0,18%	1.396.51 1,90	98,65%
00004783	SINAPI	PINTOR (HORISTA)	Mão de Obra	H	90,989 1037	22,76	2.070,91	2.070,91	0,15%	1.398.58 2,81	98,80%

**MÁXIMO CONSTRUÇÕES PROJETOS E INCORPORAÇÃO LTDA**  
**CNPJ: 22.791.070/0001-48**

RUA DOS AZULÕES, 1, EDIFÍCIO OFFICE TOWER, SALA 425, JARDIM RENASCENÇA 2  
 CEP.: 65.075-060, SÃO LUÍS - MA  
 CONTATO: (98) 98441-5578

E-MAIL: [MAXIMOCONSTRUCOES.1@HOTMAIL.COM](mailto:MAXIMOCONSTRUCOES.1@HOTMAIL.COM)



00043488	SINAPI	EPI - FAMILIA OPERADOR ESCAVADEIRA - HORISTA (ENCARGOS COMPLEMENTARES - COLETADO CAIXA)	Equipamento	H	1.829,2059693	1,08	1.975,54	1.975,54	0,14%	1.400.558,36	98,94%
00004248	SINAPI	OPERADOR DE PA CARREGADEIRA (HORISTA)	Mão de Obra	H	45,3386801	31,04	1.407,31	1.407,31	0,10%	1.401.965,67	99,04%
00004813	SINAPI	PLACA DE OBRA (PARA CONSTRUCAO CIVIL) EM CHAPA GALVANIZADA *N. 22*, ADESIVADA, DE *2,4 X 1,2* M (SEM POSTES PARA FIXACAO)	Material	m²	4,5000000	311,71	1.402,70	1.402,70	0,10%	1.403.368,36	99,14%
00036484	SINAPI	ESPARGIDOR DE ASFALTO PRESSURIZADO, TANQUE 6 M3 COM ISOLACAO TERMICA, AQUECIDO COM 2 MACARICOS, COM BARRA ESPARGIDORA 3,60 M, A SER MONTADO SOBRE CAMINHAO	Equipamento	UN	0,0049845	278.556,91	1.388,47	1.388,47	0,10%	1.404.756,83	99,23%
00044477	SINAPI	MICROESFERAS DE VIDRO PARA SINALIZACAO HORIZONTAL VIARIA, TIPO II-A (DROP-ON) - NBR 16184	Material	KG	76,2500000	17,26	1.316,08	1.316,08	0,09%	1.406.072,91	99,33%
00037736	SINAPI	TANQUE DE ACO CARBONO NAO REVESTIDO, PARA TRANSPORTE DE AGUA COM CAPACIDADE DE 10 M3, COM BOMBA CENTRIFUGA POR TOMADA DE FORCA, VAZAO MAXIMA *75* M3/H (INCLUI MONTAGEM, NAO INCLUI CAMINHAO)	Material	UN	0,0133817	88.620,87	1.185,90	1.185,90	0,08%	1.407.258,80	99,41%
00005068	SINAPI	PREGO DE ACO POLIDO COM CABECA 17 X 21 (2 X 11)	Material	KG	44,5824000	24,73	1.102,52	1.102,52	0,08%	1.408.361,33	99,49%
00013726	SINAPI	VASSOURA MECANICA REBOCAVEL COM ESCOVA CILINDRICA LARGURA UTIL DE VARRIMENTO = 2,44M	Equipamento	UN	0,0108939	88.367,76	962,67	962,67	0,07%	1.409.324,00	99,56%
00043487	SINAPI	EPI - FAMILIA ENCARREGADO GERAL - HORISTA (ENCARGOS COMPLEMENTARES - COLETADO CAIXA)	Equipamento	H	600,0000000	1,57	942,00	942,00	0,07%	1.410.266,00	99,62%
00044500	SINAPI	OPERADOR DE PAVIMENTADORA / MESA VIBROACABADORA (HORISTA)	Mão de Obra	H	31,3883834	25,16	789,73	789,73	0,06%	1.411.055,73	99,68%
00006067	SINAPI	ROLO COMPACTADOR VIBRATORIO TANDEM, ACO LISO, POTENCIA 58 CV, PESO SEM/COM	Equipamento	UN	0,0008058	928.310,44	748,03	748,03	0,05%	1.411.803,76	99,73%

Processo nº 01/2024  
 FIS nº 02  
 Visto e  
 Assinado





**MÁXIMO CONSTRUÇÕES PROJETOS E INCORPORAÇÃO LTDA**  
**CNPJ: 22.791.070/0001-48**

RUA DOS AZULÕES, 1, EDIFÍCIO OFFICE TOWER, SALA 425, JARDIM RENASCENÇA 2  
 CEP.: 65.075-060, SÃO LUÍS - MA  
 CONTATO: (98) 98441-5578  
 E-MAIL: [MAXIMOCONSTRUCOES.1@HOTMAIL.COM](mailto:MAXIMOCONSTRUCOES.1@HOTMAIL.COM)



00002705	SINAPI	ENERGIA ELETRICA ATE 2000 KWH INDUSTRIAL, SEM DEMANDA	Material	KWH	141,8570234		1,13			160,30		160,30	0,01%	1.416.243,30	100,04%
M0789	SICRO3	Conjunto para fixação de placas em aço galvanizado composto por barra chata, abraçadeira, parafusos,	Material	kg	4,1820000		37,74			157,83		157,83	0,01%	1.416.401,13	100,06%
00010535	SINAPI	BETONEIRA CAPACIDADE NOMINAL 400 L, CAPACIDADE DE MISTURA 280 L, MOTOR ELETRICO TRIFASICO 220/380 V POTENCIA 2 CV, SEM CARREGADOR	Equipamento	UN	0,0244129		6.436,45			157,13		157,13	0,01%	1.416.558,26	100,07%
E9687	SICRO3	Caminhão carroceria com capacidade de 5 t - 115 kW	Equipamento	UN	0,4390242	1,0243902	181,12	72,95		79,52	74,73	154,25	0,01%	1.416.712,51	100,08%
M3233	SICRO3	Fita adesiva estrutural dupla-face - E = 2 mm e L = 25 mm	Material	m	10,4720112		11,13			116,55		116,55	0,01%	1.416.829,06	100,09%
00043459	SINAPI	FERRAMENTAS - FAMILIA CARPINTEIRO DE FORMAS - HORISTA (ENCARGOS COMPLEMENTARES - COLETADO CAIXA)	Equipamento	H	182,9798100		0,61			111,62		111,62	0,01%	1.416.940,68	100,09%
00037373	SINAPI	SEGURO - HORISTA (COLETADO CAIXA - ENCARGOS COMPLEMENTARES)	Taxas	H	10.979,2692251		0,01			109,79		109,79	0,01%	1.417.050,47	100,10%
00004509	SINAPI	SARRAFO *2,5 X 10* CM EM PINUS, MISTA OU EQUIVALENTE DA REGIAO - BRUTA	Material	M	14,4373500		7,50			108,28		108,28	0,01%	1.417.158,75	100,11%
P9801	SICRO3	AJUDANTE ESPECIALIZADO COM ENCARGOS COMPLEMENTARES	Mão de Obra	h	3,7737841		27,41			103,44		103,44	0,01%	1.417.262,19	100,12%
P9830	SICRO3	MONTADOR DE ESTRUTURA METÁLICA COM ENCARGOS COMPLEMENTARES	Mão de Obra	h	3,1434144		32,47			102,07		102,07	0,01%	1.417.364,26	100,12%
M0424	SICRO3	Cimento Portland CP II - 32 - saco	Material	kg	85,1027074		1,05			89,36		89,36	0,01%	1.417.453,62	100,13%
00043463	SINAPI	FERRAMENTAS - FAMILIA ENCARREGADO GERAL - HORISTA (ENCARGOS COMPLEMENTARES - COLETADO CAIXA)	Equipamento	H	600,0000000		0,12			72,00		72,00	0,01%	1.417.525,62	100,14%
00004094	SINAPI	MOTORISTA DE CAMINHAO-CARRETA (HORISTA)	Mão de Obra	H	2,0956570		31,04			65,05		65,05	0,00%	1.417.590,67	100,14%
P9823	SICRO3	SERRALHEIRO COM ENCARGOS COMPLEMENTARES	Mão de Obra	h	1,6800000		33,97			57,07		57,07	0,00%	1.417.647,74	100,14%
M3153	SICRO3	Tinta em pó à base de resina poliéster	Material	kg	0,3763200		103,15			38,82		38,82	0,00%	1.417.686,55	100,15%
E9753	SICRO3	Grupo gerador - 23 kVA	Equipamento	UN	1,2234265	0,0000000	31,51	6,82		38,55	0,00	38,55	0,00%	1.417.725,10	100,15%

MÁXIMO CONSTRUÇÕES PROJETOS E INCORPORAÇÃO LTI  
CNPJ: 22.791.070/0001-48

RUA DOS AZULÕES, 1, EDIFÍCIO OFFICE TOWER, SALA 425, JARDIM RENASCENÇA 2  
CEP.: 65.075-060, SÃO LUÍS - MA  
CONTATO: (98) 98441-5578  
E-MAIL: MAXIMOCONSTRUCOES.1@HOTMAIL.COM



00014405	SINAPI	TANQUE DE ASFALTO ESTACIONARIO COM SERPENTINA, CAPACIDADE 30.000 L	Material	UN	0,0001568		178.357,56			27,97		27,97	0,00%	1.417.753,07	100,15%
00007340	SINAPI	IMUNIZANTE PARA MADEIRA, INCOLOR	Material	L	0,7328250		37,46			27,45		27,45	0,00%	1.417.780,52	100,15%
00043464	SINAPI	FERRAMENTAS - FAMILIA OPERADOR ESCAVADEIRA - HORISTA (ENCARGOS COMPLEMENTARES - COLETADO CAIXA)	Equipamento	H	1.829,2059693		0,01			18,29		18,29	0,00%	1.417.798,81	100,15%
M0082	SICRO3	Areia média lavada	Material	m³	0,1910280		91,12			17,41		17,41	0,00%	1.417.816,22	100,16%
M1397	SICRO3	Eletrodo revestido E60XX	Material	kg	0,3186960		44,72			14,25		14,25	0,00%	1.417.830,47	100,16%
E9622	SICRO3	Máquina de bancada universal para corte de chapa - 1,50 kW	Equipamento	UN	0,8096424	0,0000000	17,40	11,07		14,09	0,00	14,09	0,00%	1.417.844,56	100,16%
M3126	SICRO3	Barra chata em aço galvanizado	Material	kg	1,0914960		12,64			13,80		13,80	0,00%	1.417.858,36	100,16%
M0947	SICRO3	Parafuso de cabeça sextavada em aço galvanizado com porca e arruela de pressão - D = 9,525 mm (3/8")	Material	cj	6,7200000		1,92			12,90		12,90	0,00%	1.417.871,26	100,16%
P9822	SICRO3	PINTOR COM ENCARGOS COMPLEMENTARES	Mão de Obra	h	0,3509137		36,11			12,67		12,67	0,00%	1.417.883,93	100,16%
E9507	SICRO3	Plotadora de recorte com computador e programa computacional	Equipamento	UN	0,4048128	0,0000000	29,73	18,75		12,04	0,00	12,04	0,00%	1.417.895,97	100,16%
M0191	SICRO3	Brita 1	Material	m³	0,1108574		106,99			11,86		11,86	0,00%	1.417.907,83	100,16%
M0192	SICRO3	Brita 2	Material	m³	0,1108574		106,99			11,86		11,86	0,00%	1.417.919,69	100,16%
E9076	SICRO3	Equipamento para pintura eletrostática com cabine dupla de 7,00 kW e estufa de 80.000 kCal	Equipamento	UN	0,1754568	0,0000000	55,35	48,00		9,71	0,00	9,71	0,00%	1.417.929,40	100,16%
P9825	SICRO3	SOLDADOR COM ENCARGOS COMPLEMENTARES	Mão de Obra	h	0,2383273		35,18			8,38		8,38	0,00%	1.417.937,78	100,16%
E9623	SICRO3	Máquina de bancada guilhotina - 4,00 kW	Equipamento	UN	0,3373440	0,0000000	18,91	12,03		6,38	0,00	6,38	0,00%	1.417.944,16	100,16%
E9592	SICRO3	Caminhão carroceria com capacidade de 15 t - 188 kW	Equipamento	UN	0,0176228	0,0015090	321,47	98,24		5,67	0,15	5,81	0,00%	1.417.949,98	100,17%
E9519	SICRO3	Betoneira com motor a gasolina com capacidade de 600 l - 10 kW	Equipamento	UN	0,0767678	0,0000000	61,17	35,95		4,70	0,00	4,70	0,00%	1.417.954,67	100,17%
M0945	SICRO3	Parafuso de cabeça sextavada em aço galvanizado com porca e arruela de pressão - D = 6,35 mm (1/4")	Material	cj	6,7200000		0,68			4,57		4,57	0,00%	1.417.959,24	100,17%

**MÁXIMO CC** CONSTRUÇÕES PROJETOS E INCORPORAÇÃO LTL  
**CNPJ: 22.791.070/0001-48**

RUA DOS AZULÕES, 1, EDIFÍCIO OFFICE TOWER, SALA 425, JARDIM RENASCENÇA 2  
 CEP.: 65.075-060, SÃO LUÍS - MA  
 CONTATO: (98) 98441-5578  
 E-MAIL: MAXIMOCONSTRUCOES.1@HOTMAIL.COM



00043462	SINAPI	FERRAMENTAS - FAMILIA ENGENHEIRO CIVIL - HORISTA (ENCARGOS COMPLEMENTARES - COLETADO CAIXA)	Equipamento	H	325,00 00000		0,01		3,25		3,25	0,00%	1.417,96 2,49	100,17%
P9821	SICRO3	PEDREIRO COM ENCARGOS COMPLEMENTARES	Mão de Obra	h	0,0767 678		34,22		2,63		2,63	0,00%	1.417,96 5,12	100,17%
00005065	SINAPI	PREGO DE ACO POLIDO COM CABECA 10 X 10 (7/8 X 17)	Material	KG	0,0508 500		47,05		2,39		2,39	0,00%	1.417,96 7,51	100,17%
M0030	SICRO3	Aditivo plastificante e retardador de pega para concreto e argamassa	Material	kg	0,2553 093		8,81		2,25		2,25	0,00%	1.417,96 9,76	100,17%
00005069	SINAPI	PREGO DE ACO POLIDO COM CABECA 17 X 27 (2 1/2 X 11)	Material	KG	0,0594 000		25,21		1,50		1,50	0,00%	1.417,97 1,26	100,17%
E9579	SICRO3	Caminhão basculante com capacidade de 10 m³ - 188 kW	Equipamento	UN	0,0034 939	0,0005688	347,91	111,63	1,22	0,06	1,28	0,00%	1.417,97 2,54	100,17%
E9686	SICRO3	Caminhão carroceria com guindauto com capacidade de 20 t.m - 136 kW	Equipamento	UN	0,0016 053	0,0000000	374,49	146,68	0,60	0,00	0,60	0,00%	1.417,97 3,14	100,17%
E9064	SICRO3	Transportador manual gerica com capacidade de 180 l	Equipamento	UN	0,0944 244	0,1358791	2,02	1,38	0,19	0,19	0,38	0,00%	1.417,97 3,52	100,17%
E9071	SICRO3	Transportador manual carrinho de mão com capacidade de 80 l	Equipamento	UN	0,2763 642	0,0307071	0,95	0,65	0,26	0,02	0,28	0,00%	1.417,97 3,80	100,17%
E9010	SICRO3	Balança plataforma digital à bateria, com mesa de 75 x 75 cm e capacidade de 500 kg	Equipamento	UN	0,0767 678	0,0000000	1,58	1,07	0,12	0,00	0,12	0,00%	1.417,97 3,92	100,17%
E9568	SICRO3	Furadeira de impacto de 12,5 mm - 0,80 kW	Equipamento	UN	0,2530 080	0,0000000	0,25	0,18	0,06	0,00	0,06	0,00%	1.417,97 3,98	100,17%
E9547	SICRO3	Máquina de solda elétrica transformadora 250 A - 9,20 kW	Equipamento	UN	0,2383 273	0,0000000	0,25	0,14	0,06	0,00	0,06	0,00%	1.417,97 4,04	100,17%
00000242	SINAPI	AJUDANTE ESPECIALIZADO (HORISTA)	Mão de Obra	H	0,0000 000		16,44		0,00		0,00	0,00%	1.417,97 4,04	100,17%
00044497	SINAPI	MONTADOR DE ESTRUTURAS METALICAS HORISTA	Mão de Obra	H	0,0000 000		22,76		0,00		0,00	0,00%	1.417,97 4,04	100,17%
00006110	SINAPI	SERRALHEIRO (HORISTA)	Mão de Obra	H	0,0000 000		22,76		0,00		0,00	0,00%	1.417,97 4,04	100,17%
00006160	SINAPI	SOLDADOR (HORISTA)	Mão de Obra	H	0,0000 000		22,76		0,00		0,00	0,00%	1.417,97 4,04	100,17%
00043468	SINAPI	FERRAMENTAS - FAMILIA SOLDADOR - HORISTA (ENCARGOS COMPLEMENTARES - COLETADO CAIXA)	Equipamento	H	0,0000 000		1,54		0,00		0,00	0,00%	1.417,97 4,04	100,17%
00043492	SINAPI	EPI - FAMILIA SOLDADOR - HORISTA (ENCARGOS COMPLEMENTARES - COLETADO CAIXA)	Equipamento	H	0,0000 000		2,24		0,00		0,00	0,00%	1.417,97 4,04	100,17%

Totais por Tipo	
-----------------	--


Processo nº 012/2024  
 Visão  
 SES

**MÁXIMO CONSTRUÇÕES PROJETOS E INCORPORAÇÃO LTL**  
**CNPJ: 22.791.070/0001-48**

RUA DOS AZULÕES, 1, EDIFÍCIO OFFICE TOWER, SALA 425, JARDIM RENASCENÇA 2  
 CEP.: 65.075-060, SÃO LUÍS - MA  
 CONTATO: (98) 98441-5578  
 E-MAIL: [MAXIMOCONSTRUCOES.1@HOTMAIL.COM](mailto:MAXIMOCONSTRUCOES.1@HOTMAIL.COM)



	Equipamento	R\$ 132.846,47
	Equipamento para Aquisição Permanente	R\$ 0,00
	Mão de Obra	R\$ 256.834,57
	Material	R\$ 870.391,68
	Serviços	R\$ 7.942,87
	Taxas	R\$ 109,79
	Administração	R\$ 0,00
	Aluguel	R\$ 0,00
	Verba	R\$ 0,00
	Transporte	R\$ 0,00
	Franquia	R\$ 0,00
	Outros	R\$ 149.848,67
<b>Total sem BDI</b>		<b>1.126.538,48</b>
<b>Total do BDI</b>		<b>289.070,06</b>
<b>Total Geral</b>		<b>1.415.608,54</b>



Processo nº 012/2024  
 Fls nº 506  
 Visto

MÁXIMO CONSTRUÇÕES PROJETOS E INCORPORAÇÃO LTDA  
 CNPJ: 22.791.070/0001-48

Processo nº 012/2024  
 Fls nº 502  
 Visto \_\_\_\_\_

RUA DOS AZULÕES, 1, EDIFÍCIO OFFICE TOWER, SALA 425, JARDIM RENASCENÇA 2  
 CEP.: 65.075-060, SÃO LUÍS - MA  
 CONTATO: (98) 98441-5578  
 E-MAIL: MAXIMOCONSTRUCOES.1@HOTMAIL.COM

**COMPOSIÇÃO DO BDI - BENEFÍCIO E DESPESAS INDIRETAS**

TIPO DE OBRA DO EMPREENDIMENTO		DESONERAÇÃO				
Construção de Praças Urbanas, Rodovias, Ferrovias e recapeamento e pavimentação de vias urbanas		SIM				
Conforme legislação tributária municipal, definir estimativa de percentual da base de cálculo para o ISS:		100,00%				
Sobre a base de cálculo, definir a respectiva alíquota do ISS (entre 2% e 5%):		2,00%				
Itens	Siglas	% Adotado	Situação	1º Quartil	Médio	3º Quartil
Administração Central	AC	4,01%	-	3,80%	4,01%	4,67%
Seguro e Garantia	SG	0,74%	-	0,32%	0,40%	0,74%
Risco	R	0,97%	-	0,50%	0,56%	0,97%
Despesas Financeiras	DF	1,21%	-	1,02%	1,11%	1,21%
Lucro	L	8,69%	-	6,64%	7,30%	8,69%
Tributos (impostos COFINS 0,80%, e PIS 0,17%)	CP	0,97%	-	3,65%	3,65%	3,65%
Tributos (ISS, variável de acordo com o município)	ISS	2,00%	-	0,00%	2,50%	5,00%
Tributos (Contribuição Previdenciária sobre a Receita Bruta - 0% ou 4,5% - Desoneração)	CPRB	4,50%	OK	0,00%	4,50%	4,50%
BDI SEM desoneração (Fórmula Acórdão TCU)	BDI PAD	19,86%	OK	19,60%	20,97%	24,23%
<b>BDI COM desoneração</b>	<b>BDI DES</b>	<b>25,69%</b>	<b>OK</b>			

O valor da taxa do BDI é definido em conformidade com a metodologia adotada pelo TCU nos acórdãos 2369/2011 e 2622/2013:

$$BDI = \frac{(1+AC+S+R+G).(1+DF).(1+L)}{(1-I)} - 1$$

Declaro para os devidos fins que, conforme legislação tributária municipal, a base de cálculo para Construção de Praças Urbanas, Rodovias, Ferrovias e recapeamento e pavimentação de vias urbanas, é de 100%, com a respectiva alíquota de 2%.

Declaro para os devidos fins que o regime de Contribuição Previdenciária sobre a Receita Bruta adotado para elaboração do orçamento foi COM Desoneração, e que esta é a alternativa mais adequada para a Administração Pública.

MÁXIMO CONSTRUÇÕES PROJETOS E INCORPORAÇÃO LTDA  
 CNPJ: 22.791.070/0001-48

Processo nº 022/2024  
 Fis nº 508  
 Visto u

RUA DOS AZULÕES, 1, EDIFÍCIO OFFICE TOWER, SALA 425, JARDIM RENASCENÇA 2  
 CEP.: 65.075-060, SÃO LUÍS - MA  
 CONTATO: (98) 98441-5578  
 E-MAIL: MAXIMOCONSTRUcoes.1@HOTMAIL.COM

ENCARGOS SOCIAIS SOBRE A MÃO DE OBRA

ITEM	DESCRIÇÃO	COM DESONERAÇÃO		SEM DESONERAÇÃO	
		HORISTA %	MENSALISTA %	HORISTA %	MENSALISTA %
<b>GRUPO A</b>					
A1	INSS	0,00%	0,00%	20,00%	20,00%
A2	SESI	0,00%	0,00%	0,00%	0,00%
A3	SENAI	0,00%	0,00%	0,00%	0,00%
A4	INCRA	0,00%	0,00%	0,00%	0,00%
A5	SEBRAE	0,00%	0,00%	0,00%	0,00%
A6	Salário Educação	0,00%	0,00%	0,00%	0,00%
A7	Seguro Contra Acidentes Trabalho	3,00%	3,00%	3,00%	3,00%
A8	FGTS	8,00%	8,00%	8,00%	8,00%
A9	SECONCI	0,00%	0,00%	0,00%	0,00%
<b>A</b>	<b>Total</b>	<b>11,00%</b>	<b>11,00%</b>	<b>31,00%</b>	<b>31,00%</b>
<b>GRUPO B</b>					
B1	Repouso Semanal Remunerado	17,89%	-	17,89%	-
B2	Feridos	3,95%	-	3,95%	-
B3	Auxílio-Enfermidade	0,85%	0,64%	0,85%	0,64%
B4	13º Salário	11,03%	8,33%	11,03%	8,33%
B5	Licença Paternidade	0,06%	0,04%	0,06%	0,04%
B6	Faltas Justificadas	0,74%	0,56%	0,74%	0,56%
B7	Dias de Chuvas	1,59%	-	1,59%	-
B8	Auxílio Acidente de Trabalho	0,10%	0,08%	0,10%	0,08%
B9	Férias Gozadas	12,18%	9,20%	12,18%	9,20%
B10	Salário Maternidade	0,04%	0,03%	0,04%	0,03%
<b>B</b>	<b>Total</b>	<b>48,43%</b>	<b>18,88%</b>	<b>48,43%</b>	<b>18,88%</b>
<b>GRUPO C</b>					
C1	Aviso Prévio Indenizado	4,58%	3,46%	4,58%	3,46%
C2	Aviso Prévio Trabalhado	0,11%	0,08%	0,11%	0,08%
C3	Férias Indenizadas	1,73%	1,31%	1,73%	1,31%
C4	Depósito Rescisão Sem Justa Causa	2,41%	1,82%	2,41%	1,82%
C5	Indenização Adicional	0,39%	0,29%	0,39%	0,29%
<b>C</b>	<b>Total</b>	<b>9,22%</b>	<b>6,96%</b>	<b>9,22%</b>	<b>6,96%</b>
<b>GRUPO D</b>					
D1	Reincidência de A sobre B	5,33%	2,08%	15,01%	5,85%
D2	Reincidência de A sobre Aviso Prévio Trabalhado + Reincidência de FGTS sobre Aviso Prévio Indenizado	0,38%	0,29%	0,40%	0,30%

MÁXIMO CONSTRUÇÕES PROJETOS E INCORPORAÇÃO LTDA  
CNPJ: 22.791.070/0001-48

Processo nº 012v.02a.00n  
Fls nº 509  
Visto 2

RUA DOS AZULÕES, 1, EDIFÍCIO OFFICE TOWER, SALA 425, JARDIM RENASCENÇA 2  
CEP.: 65.075-060, SÃO LUÍS - MA  
CONTATO: (98) 98441-5578  
E-MAIL: MAXIMOCONSTRUCOES.1@HOTMAIL.COM

D	Total	5,71%	2,37%	15,41%	6,15%
TOTAL (A + B+ C + D)		74,36%	39,21%	104,06%	62,99%



Documento assinado digitalmente  
ROMMEL SILVA NUNES  
Data: 03/06/2024 11:21:36-0300  
Verifique em <https://validar.iti.gov.br>

**Máximo Construções Projetos e Incorporação LTDA**

Rommel Silva Nunes – Eng, Cível  
CPF 226.015.383-68  
Representante Legal



**MÁXIMO CONSTRUÇÕES PROJETOS E INCORPORAÇÃO LTDA**

**CNPJ: 22.791.070/0001-48**

RUA DOS AZULOS, Nº 1 – EDIFÍCIO OFFICE TOWER – SALA 425, RENASCENÇA II  
SÃO LUÍS – MARANHÃO - CEP: 65.075-060 – E. MAIL: maximoconstrucoes.1@hotmail.com  
CONTATO: (98) 98441-5578



**DECLARAÇÃO DE ALÍQUOTAS DOS IMPOSTOS INERENTES AOS TRIBUTOS**

Prezado Senhor,

Declaro sob pena da Lei, que a empresa **Maximo Construcoes Projetos E Incorporacao Ltda**, se enquadra no **SIMPLES NACIONAL** com as alíquotas a seguir:

- PIS 0,172%
- COFINS 0,795%
- CSLL 0,684%
- IRPJ 0,846%
- ISS 2,01%

Declaro, ainda, estar ciente das sanções que poderão lhe ser impostas, bem como do conteúdo do art. 299 do Código Penal, na hipótese de falsidade da presente declaração.

Por ser expressão de verdade, firmamos a presente.

São Luís - Maranhão, 03 de junho de 2024.

gov.br

Documento assinado digitalmente  
**ROMMEL SILVA NUNES**  
Data: 03/06/2024 11:21:36-0300  
Verifique em <https://validar.iti.gov.br>

---

Máximo Construções Projetos e Incorporação Ltda  
**Rommel Silva Nunes**  
CPF: 226015383-68  
Representante Legal





Programa Gerador do Documento de Arrecadação  
do Simples Nacional - Declaratório

Declaração Original

Período de Apuração: 01/05/2024 a 31/05/2024

1. Identificação do Contribuinte

CNPJ Matriz: 22.791.070/0001-48  
Nome empresarial: MAXIMO CONSTRUCOES PROJETOS E INCORPORACAO LTDA  
Data de abertura no CNPJ: 03/07/2015  
Optante pelo Simples Nacional: Sim  
Regime de Apuração: Competência  
Nº da Declaração: 22791070202405001

1.1 CNPJ das filiais presentes nesta declaração:

Nenhuma

2. Apuração do Simples Nacional

2.1 Discriminativo de Receitas

Total de Receitas Brutas (R\$)	Mercado Interno	Mercado Externo	Total
Receita Bruta do PA (RPA) - Competência	0,00	0,00	0,00
Receita bruta acumulada nos doze meses anteriores ao PA (RBT12)	128.831,60	0,00	128.831,60
Receita bruta acumulada nos doze meses anteriores ao PA proporcionalizada (RBT12p)			
Receita bruta acumulada no ano-calendário corrente (RBA)	0,00	0,00	0,00
Receita bruta acumulada no ano-calendário anterior (RBAA)	128.831,60	0,00	128.831,60
Limite de receita bruta proporcionalizado	4.800.000,00	4.800.000,00	

2.2) Receitas Brutas Anteriores (R\$)

2.2.1) Mercado Interno							
01/2023	0,00	02/2023	0,00	03/2023	0,00	04/2023	0,00
05/2023	0,00	06/2023	0,00	07/2023	0,00	08/2023	32.140,00
09/2023	32.140,70	10/2023	32.140,20	11/2023	32.410,70	12/2023	0,00
01/2024	0,00	02/2024	0,00	03/2024	0,00	04/2024	0,00
2.2.2) Mercado Externo							
01/2023	0,00	02/2023	0,00	03/2023	0,00	04/2023	0,00
05/2023	0,00	06/2023	0,00	07/2023	0,00	08/2023	0,00
09/2023	0,00	10/2023	0,00	11/2023	0,00	12/2023	0,00
01/2024	0,00	02/2024	0,00	03/2024	0,00	04/2024	0,00

2.3) Folha de Salários Anteriores (R\$)

Nenhuma

2.4) Fator r

Fator r = Não se aplica

2.5) Valores Fixos

Não se aplica

## 2.6) Resumo da Declaração

Receita Bruta Auferida (regime competência)	Valor Total do Débito Declarado (R\$)
0,00	0,00

## 2.7) Informações da Declaração por Estabelecimento

CNPJ Estabelecimento: 22.791.070/0001-48	
Município: SAO LUIS	UF: MA
Sublimite de Receita Anual (R\$): 3.600.000,00	Impedido de recolher ICMS/ISS no DAS: Não
Nenhuma atividade selecionada	

## 2.8) Total Geral da Empresa

Total do Débito Declarado (exigível + suspenso) (R\$)								
IRPJ	CSLL	COFINS	PIS/Pasep	INSS/PPP	ICMS	IPI	ISS	Total
0,00	0,00	0,00	0,00	0,00	0,00	0,00	0,00	0,00

Total do Débito com Exigibilidade Suspensa (R\$)								
IRPJ	CSLL	COFINS	PIS/Pasep	INSS/PPP	ICMS	IPI	ISS	Total
0,00	0,00	0,00	0,00	0,00	0,00	0,00	0,00	0,00

Total do Débito Exigível (R\$)								
IRPJ	CSLL	COFINS	PIS/Pasep	INSS/PPP	ICMS	IPI	ISS	Total
0,00	0,00	0,00	0,00	0,00	0,00	0,00	0,00	0,00

## 3. Informações da Recepção da Declaração

Data e horário da transmissão da Declaração: 03/06/2024 08:25:38  
Número do Recibo: 01.07.24155.0012159-0  
Autenticação: 22167.79499.10682.70571

## RECIBO DE ENTREGA DA APURAÇÃO NO PGDAS-D

Declaração Original

## 1. Informações do Contribuinte

Nome Empresarial <b>MAXIMO CONSTRUCOES PROJETOS E INCORPORACAO LTDA</b>	CNPJ da Matriz <b>22.791.070/0001-48</b>
Data da Abertura no CNPJ <b>03/07/2015</b>	Optante pelo Simples Nacional <b>Sim</b>
CNPJ das filiais presentes nesta declaração <b>Nenhuma.</b>	

## 2. Resumo da Apuração

## 2.1 Apuração no Simples Nacional


Período de Apuração	Número da Apuração	Receita Bruta Auferida	Total do Débito Declarado	Total do Débito com Exigibilidade Suspensa	Total do Débito Exigível
05/2024	22791070202405001	R\$ 0,00	R\$ 0,00	R\$ 0,00	R\$ 0,00

## 3. Informações da Recepção da Apuração no PGDAS-D

Data e Horário da Transmissão (Data e Horário de Brasília) <b>03/06/2024 08:25:38</b>
CPF do Responsável <b>226.015.383-68</b>
IP do Usuário <b>177.105.219.82</b>
Número do Recibo <b>01.07.24155.0012159-0</b>
Autenticação <b>22167.79499.10682.70571</b>

**MÁXIMO CONSTRUÇÕES PROJETOS E INCORPORAÇÃO LTDA**  
**CNPJ: 22.791.070/0001-48**

RUA DOS AZULÕES, 1, EDIFÍCIO OFFICE TOWER, SALA 425, JARDIM RENASCENÇA 2  
CEP.: 65.075-060, SÃO LUÍS - MA  
CONTATO: (98) 98441-5578  
E-MAIL: [MAXIMOCONSTRUCOES.1@HOTMAIL.COM](mailto:MAXIMOCONSTRUCOES.1@HOTMAIL.COM)

Processo nº 124.015/2024  
Fls nº 524  
Visto SLU  


## DECLARAÇÃO DA PROPOSTA

CONCORRÊNCIA Nº 03/2024  
PROCESSO ADMINISTRATIVO Nº 0124042024

A,  
Secretaria Municipal de Obras, Habitação e Transporte e Agente de Contratação  
Município de Esperantinópolis/MA

**MAXIMO CONSTRUÇÕES PROJETOS E INCORPORAÇÃO LTDA**, CNPJ Nº 22.791.070/0001-48, sediada à Rua dos Azulões, 1, Edifício Office Tower, Sala 425, Jardim Renascença 2 CEP.: 65.075-060, SÃO LUÍS - MA, DECLARA, que suas propostas econômicas compreendem a integralidade dos custos para atendimento dos direitos trabalhistas assegurados na Constituição Federal, nas leis trabalhistas, nas normas infralegais, nas convenções coletivas de trabalho e nos termos de ajustamento de conduta vigentes na data de entrega das propostas

São Luís – MA, 03 de Junho de 2024.

  
**MÁXIMO**  
CONSTRUÇÕES

---

**Máximo Construções Projetos e Incorporação LTDA**  
Rommel Silva Nunes  
CPF 226.015.383-68  
Representante Legal

**MÁXIMO CONSTRUÇÕES PROJETOS E INCORPORAÇÃO LTDA**  
**CNPJ: 22.791.070/0001-48**

RUA DOS AZULÕES, 1, EDIFÍCIO OFFICE TOWER, SALA 425, JARDIM RENASCENÇA 2  
CEP.: 65.075-060, SÃO LUÍS - MA  
CONTATO: (98) 98441-5578  
E-MAIL: [MAXIMOCONSTRUCOES.1@HOTMAIL.COM](mailto:MAXIMOCONSTRUCOES.1@HOTMAIL.COM)

Processo nº 0124042024  
Fls nº 15  
Visto  
**MÁXIMO**  
CONSTRUÇÕES

## DECLARAÇÃO DE CONHECIMENTO

CONCORRÊNCIA Nº 03/2024  
PROCESSO ADMINISTRATIVO Nº 0124042024

A,  
Secretaria Municipal de Obras, Habitação e Transporte e Agente de Contratação  
Município de Esperantinópolis/MA

MAXIMO CONSTRUÇÕES PROJETOS E INCORPORAÇÃO LTDA, CNPJ Nº 22.791.070/0001-48, sediada à Rua dos Azulões, 1, Edifício Office Tower, Sala 425, Jardim Renascença 2 CEP.: 65.075-060, SÃO LUÍS - MA, DECLARA, que esta Declaração de que a licitante tomou conhecimento de todas as informações e das condições locais para o cumprimento das obrigações objeto da licitação.

São Luís – MA, 03 de Junho de 2024.

Atenciosamente,

---

Rommel Silva Nunes  
RG: 030324812005-8  
CPF 226.015.383-68  
Representante Legal



**ALTERAÇÃO CONTRATUAL Nº 01 DA SOCIEDADE LIMITADA " MAXIMO CONSTRUÇÕES PROJETOS E INCORPORAÇÃO LTDA EPP." CNPJ SOB Nº 22.791.070/0001-48, E NIRE SOB Nº 21600025621.**

**JOELMA CARVALHO MARTINS** brasileira, maior, solteira, nascida em 30.10.1978 empresária natural de São Luis Estado do Maranhão, portadora do CPF de nº 778.855.033-72 e da Cédula de Identidade de nº 000003395493-3 SSP/MA, residente e domiciliada à Rua das Gardêneas, 07 Edifício Monte Olimpo Apartamento 404 Zeus Bairro Ponta Dareia cep: 65.077-440 São Luis-MA única sócia da sociedade limitada **MAXIMO CONSTRUÇÕES PROJETOS E INCORPORAÇÃO LTDA EPP**, com sede a Rua dos Azulões, 01 Edifício Office Tower Sala 425 Jardim Renascença 2 cep: 65.075-060 São Luis-MA, com registro na Junta Comercial do Estado do Maranhão sob nº 21600025621, inscrita no CNPJ sob o nº 22.791.070/0001-48, resolve assim alterar e consolidar o contrato social:

**CLÁUSULA 1ª** A sociedade passa a ter por objeto social 71.12-0-00 - Serviços de engenharia; 71.11-1-00 - Serviços de arquitetura; 43.11-8-02 - Preparação de canteiro e limpeza de terreno; 38.11-4-00 - Coleta de resíduos não-perigosos; 81.21-4-00 - Limpeza em prédios e em domicílios; 42.13-8-00 - Obras de urbanização - ruas, praças e calçadas; 43.11-8-01 - Demolição de edifícios e outras estruturas; 42.22-7-01 - Construção de redes de abastecimento de água, coleta de esgoto e construções correlatas, exceto obras de irrigação; 43.13-4-00 - Obras de terraplenagem; 43.91-6-00 - Obras de fundações; 43.99-1-03 - Obras de alvenaria; 43.30-4-03 - Obras de acabamento em gesso e estuque; 43.30-4-99 - Outras obras de acabamento da construção; 43.99-1-02 - Montagem e desmontagem de andaimes e outras estruturas temporárias; 42.11-1-01 - Construção de rodovias e ferrovias; 41.20-4-00 - Construção de edifícios; 42.12-0-00 - Construção de obras de arte especiais; 42.23-5-00 - Construção de redes de transportes por dutos, exceto para água e esgoto; 43.99-1-05 - Perfuração e construção de poços de água; 42.21-9-02 - Construção de estações e redes de distribuição de energia elétrica; 42.21-9-03 - Manutenção de redes de distribuição de energia elétrica; 42.99-5-01 - Construção de instalações esportivas e recreativas; 43.22-3-02 - Instalação e manutenção de sistemas centrais de ar condicionado, de ventilação e refrigeração; 43.22-3-01 - Instalações hidráulicas, sanitárias e de gás; 43.22-3-03 - Instalações de sistema de prevenção contra incêndio; 43.30-4-01 - Impermeabilização em obras de engenharia civil; 43.30-4-02 - Instalação de portas, janelas, tetos, divisórias e armários embutidos de qualquer material;

**ALTERAÇÃO CONTRATUAL Nº 01 DA SOCIEDADE LIMITADA " MAXIMO CONSTRUÇÕES PROJETOS E INCORPORAÇÃO LTDA EPP." CNPJ SOB Nº 22.791.070/0001-48, E NIRE SOB Nº 21600025621.**

43.30-4-05 - Aplicação de revestimentos e de resinas em interiores e exteriores; 42.21-9-05 - Manutenção de estações e redes de telecomunicações; 42.92-8-01 - Montagem de estruturas metálicas; 43.30-4-04 - Serviços de pintura de edifícios em geral; 77.32-2-01 - Aluguel de máquinas e equipamentos para construção sem operador, exceto andaimes; 42.99-5-99 - Outras obras de engenharia civil não especificadas anteriormente (obras de contenção); 4930-2/01 Transporte rodoviário de carga, exceto produtos perigosos e mudanças, municipal; 4930-2/02 Transporte rodoviário de carga, exceto produtos perigosos e mudanças, intermunicipal, interestadual e internacional; 4742-3/00 Comércio varejista de material elétrico; 4744-0/03 Comércio varejista de materiais hidráulicos; 4744-0/99 Comércio varejista de materiais de construção em geral.

**CLÁUSULA 2ª** Retira-se da sociedade a Sra. **JOELMA CARVALHO MARTINS**, por sua livre e espontânea vontade, e que cede e transfere 500.000 (quinhentas mil) de suas quotas com valor nominal de R\$ 1,00 (hum real), cada uma perfazendo a quantia supra de R\$ 500.000,00 (quinhentos mil reais), para o sócio ora admitido o Sr. **ROMMEL SILVA NUNES**, brasileiro, maior, divorciado, Engenheiro Civil, portador da Cédula de Identidade nº 030324812005-8 SESP/MA e CPF nº 226.015.383-68, residente e domiciliado à Rua das Gardêneas, 07 Edifício Monte Olimpo Apartamento 404 Zeus Bairro Ponta Dareia cep: 65.077-440 São Luis-MA, que totalizará um montante de 500.000 (quinhentas mil) quotas com o valor nominal de R\$ 1,00 (hum real), cada uma perfazendo um montante de R\$ 500.000,00 (quinhentos mil reais), e a sócia acima se retirando declara haver recebido neste ato em moeda corrente deste país a quantia supra de R\$ 500.000,00 (quinhentos mil reais), passa também todos os seus direitos de participação da sociedade sem nenhuma exigência particular para o novo sócio admitido, dando total e geral quitação às mesmas.

**CLAUSULA 3ª** O capital da sociedade no valor de R\$ 500.000,00 (quinhentos mil reais) aumenta para R\$ 3.000.000,00 (três milhões de reais) cuja diferença no valor de R\$ 2.500.000,00 (dois milhões e quinhentos mil reais) será integralizado neste ato em moeda corrente nacional.



**ALTERAÇÃO CONTRATUAL Nº 01 DA SOCIEDADE LIMITADA " MAXIMO CONSTRUÇÕES PROJETOS E INCORPORAÇÃO LTDA EPP." CNPJ SOB Nº 22.791.070/0001-48, E NIRE SOB Nº 21600025621.**

**CLÁUSULA 4ª** Após sessão de investimento capital ficou assim distribuído.

<b>ROMMEL SILVA NUNES</b>	<b>3.000.000</b> quotas R\$	<b>3.000.000,00</b>
<b>Total</b>	<b>3.000.000</b> quotas	<b>3.000.000,00</b>

**CLÁUSULA 5ª** - A responsabilidade do sócio é de valor de suas quotas, mas todos respondem solidariamente pela integralização do capital social.

**CLÁUSULA 6ª** A administração da sociedade caberá ao sócio **ROMMEL SILVA NUNES**, com poderes e atribuições de ser autorizado ao uso do nome empresarial, vedado, no entanto, em atividades estranhas ao interesse social ou assumir obrigações seja em favor de qualquer dos quotistas ou terceiros, bem como onerar ou alienar bens imóveis da sociedade, sem autorização do outro sócio.

**CLÁUSULA 7ª** - Ao término de cada exercício social, em 31 de dezembro, o administrador prestará contas justificadas de sua administração, procedendo a elaboração do inventário, do balanço patrimonial e do resultado econômico, cabendo aos sócios, na proporção de suas quotas, os lucros ou perdas apuradas.

**CLÁUSULA 8ª** - O sócio - administrador declara sob as penas da lei, que não está impedido de exercer a administração da sociedade, por lei especial, ou em virtude de condenação criminal, ou por se encontrar sob os efeitos dela, a pena que vede, ainda que temporariamente, o acesso a cargos públicos; ou por crime falimentar, de prevenção, feita ou suborno, concussão, peculato ou contra a economia popular, contra o sistema financeiro nacional, contra normas de defesa da concorrência, contra as relações de consumo, fé pública, ou a propriedade (art. 1.011, § 1º, CC/2002).

A vista da modificação ora ajustada consolida-se o contrato social, com a seguinte redação:

**ALTERAÇÃO CONTRATUAL Nº 01 DA SOCIEDADE LIMITADA " MAXIMO CONSTRUÇÕES PROJETOS E INCORPORAÇÃO LTDA EPP." CNPJ SOB Nº 22.791.070/0001-48, E NIRE SOB Nº 21600025621.**

**CLÁUSULA 1ª** - A Sociedade Gira sob o nome empresarial de **MAXIMO CONSTRUÇÕES PROJETOS E INCORPORAÇÃO LTDA EPP.**, e tem sua sede e domicilio na Rua dos Azulões, 01 Edifício Office Tower Sala 425 Jardim Renascença 2 cep: 65.075-060 São Luis-MA.

**CLÁUSULA 2ª** - O Capital Social é de R\$ 3.000.000,00 (três milhões de reais) dividido em 3.000.000 (três milhões) quotas de valor nominal R\$ 1,00 (hum real), integralizadas em moeda corrente do País, pelos sócios:

<b>ROMMEL SILVA NUNES</b>	<b>3.000.000</b> quotas	<b>R\$ 3.000.000,00</b>
<b>Total</b>	<b>3.000.000</b> quotas	<b>3.000.000,00</b>

**CLÁUSULA 3ª** - A sociedade tem por objeto social: 71.12-0-00 - Serviços de engenharia; 71.11-1-00 - Serviços de arquitetura; 43.11-8-02 - Preparação de canteiro e limpeza de terreno; 38.11-4-00 - Coleta de resíduos não-perigosos; 81.21-4-00 - Limpeza em prédios e em domicílios; 42.13-8-00 - Obras de urbanização - ruas, praças e calçadas; 43.11-8-01 - Demolição de edifícios e outras estruturas; 42.22-7-01 - Construção de redes de abastecimento de água, coleta de esgoto e construções correlatas, exceto obras de irrigação; 43.13-4-00 - Obras de terraplenagem; 43.91-6-00 - Obras de fundações; 43.99-1-03 - Obras de alvenaria; 43.30-4-03 - Obras de acabamento em gesso e estuque; 43.30-4-99 - Outras obras de acabamento da construção; 43.99-1-02 - Montagem e desmontagem de andaimes e outras estruturas temporárias; 42.11-1-01 - Construção de rodovias e ferrovias; 41.20-4-00 - Construção de edifícios; 42.12-0-00 - Construção de obras de arte especiais; 42.23-5-00 - Construção de redes de transportes por dutos, exceto para água e esgoto; 43.99-1-05 - Perfuração e construção de poços de água; 42.21-9-02 - Construção de estações e redes de distribuição de energia elétrica; 42.21-9-03 - Manutenção de redes de distribuição de energia elétrica; 42.99-5-01 - Construção de instalações esportivas e recreativas; 43.22-3-02 - Instalação e manutenção de sistemas centrais de ar condicionado, de ventilação e refrigeração; 43.22-3-01 - Instalações hidráulicas, sanitárias e de gás; 43.22-3-03 - Instalações de sistema de prevenção contra incêndio; 43.30-4-01 - Impermeabilização em obras de engenharia civil;

**ALTERAÇÃO CONTRATUAL Nº 01 DA SOCIEDADE LIMITADA " MAXIMO CONSTRUÇÕES PROJETOS E INCORPORAÇÃO LTDA EPP." CNPJ SOB Nº 22.791.070/0001-48, E NIRE SOB Nº 21600025621.**

43.30-4-02 - Instalação de portas, janelas, tetos, divisórias e armários embutidos de qualquer material; 43.30-4-05 - Aplicação de revestimentos e de resinas em interiores e exteriores; 42.21-9-05 - Manutenção de estações e redes de telecomunicações; 42.92-8-01 - Montagem de estruturas metálicas; 43.30-4-04 - Serviços de pintura de edifícios em geral; 77.32-2-01 - Aluguel de máquinas e equipamentos para construção sem operador, exceto andaimes; 42.99-5-99 - Outras obras de engenharia civil não especificadas anteriormente (obras de contenção); 4930-2/01 Transporte rodoviário de carga, exceto produtos perigosos e mudanças, municipal; 4930-2/02 Transporte rodoviário de carga, exceto produtos perigosos e mudanças, intermunicipal, interestadual e internacional; 4742-3/00 Comércio varejista de material elétrico; 4744-0/03 Comércio varejista de materiais hidráulicos; 4744-0/99 Comércio varejista de materiais de construção em geral

**CLÁUSULA 4ª** - A Sociedade iniciou suas atividades em 03.07.2015. E seu prazo será indeterminado.

**CLÁUSULA 5ª** - As quotas são indivisíveis e não poderão ser cedidas ou transferidas a terceiros sem o consentimento do outro sócio, a quem assegurado, em igualdade de condições e preço direito de preferência para sua aquisição se à venda, formalizado, se realizada a cessão delas, a alteração contratual pertinente.

**CLÁUSULA 6ª** - A responsabilidade de cada sócio é de valor de suas quotas, mas todos respondem solidariamente pela integralização do capital social.

**CLÁUSULA 7ª** - A administração da sociedade caberá ao sócio **ROMMEL SILVA NUNES**, com poderes e atribuições de Assinar contratos abrir conta Bancária, Emitir, Sacar, e Endossar Cheques, perante as quaisquer instituições financeiras e Firmar Contratos com ou sem a presença um do outro, autorizada o uso do nome empresarial, vedado, no entanto, em atividades estranhas ao interesse social ou assumir obrigações seja em favor de qualquer dos quotistas ou de terceiros, bem como onerar ou alienar bens imóveis da sociedade, sem autorização do outro sócio.

**ALTERAÇÃO CONTRATUAL Nº 01 DA SOCIEDADE LIMITADA " MAXIMO CONSTRUÇÕES PROJETOS E INCORPORAÇÃO LTDA EPP." CNPJ SOB Nº 22.791.070/0001-48, E NIRE SOB Nº 21600025621.**

**CLÁUSULA 8ª** - Ao término de cada exercício social, em 31 de dezembro, o administrador prestará contas justificadas de sua administração, procedendo a elaboração do inventário, do balanço patrimonial e do resultado econômico, cabendo aos sócios, na proporção de suas quotas, os lucros ou perdas apuradas.

**CLÁUSULA 9ª** - Nos quatro primeiros meses seguintes ao término do exercício social, os sócios deliberarão sobre as contas e designarão o administrador quando for o caso.

**CLÁUSULA 10ª** - A sociedade poderá a qualquer tempo, abrir ou fechar filial ou outra dependência, mediante alteração contratual assinada por todos os sócios.

**CLÁUSULA 11ª** - O sócio poderá fixar uma retirada mensal, a título de Pró-labore, observadas as disposições regulamentares pertinentes.

**CLÁUSULA 12ª** - Falecendo ou interditado qualquer sócio, a sociedade continuará suas atividades com herdeiros, sucessores e o incapaz. Não sendo possível ou inexistindo interesse destes ou dos sócios remanescentes, o valor de seus haveres será apurado e liquidado com base na situação patrimonial da sociedade, à data da resolução, verificada em balanço especialmente levantado.

Parágrafo único - O mesmo procedimento será adotado em outros casos em que a sociedade se resolva em relação a seu sócio. (art. 1.028 e art 1.031, CC/2002).

**CLÁUSULA 13ª** - O administrador declara sob as penas da lei, que não está impedido de exercer a administração da sociedade, por lei especial, ou em virtude de condenação criminal, ou por se encontrar sob os efeitos dela, a pena que vede, ainda que temporariamente, o acesso a cargos públicos; ou por crime falimentar, de prevenção, peita ou suborno, concussão, peculato ou contra a economia popular, contra o sistema financeiro nacional, contra normas de defesa da concorrência, contra as relações de consumo, fé pública, ou a propriedade (art. 1.011, § 1º, CC/2002).

**ALTERAÇÃO CONTRATUAL Nº 01 DA SOCIEDADE LIMITADA " MAXIMO CONSTRUÇÕES PROJETOS E INCORPORAÇÃO LTDA EPP." CNPJ SOB Nº 22.791.070/0001-48, E NIRE SOB Nº 21600025621.**

**CLÁUSULA 14ª** – Fica eleito no foro da cidade de São Luis-MA, para o exercício e cumprimento dos direitos e obrigações deste contrato.

E por estarem justos e contratado assinam a presente alteração contratual em 01 (uma) via.

São Luis-MA., 23 de Janeiro de 2024

JOELMA CARVALHO MARTINS  
CPF 778.855.033-72

ROMMEL SILVA NUNES  
226.015.383-68



## ASSINATURA ELETRÔNICA

Certificamos que o ato da empresa MÁXIMO CONSTRUÇÕES PROJETOS E INCORPORAÇÃO LTDA - EPP consta assinado digitalmente por:

IDENTIFICAÇÃO DO(S) ASSINANTE(S)	
CPF/CNPJ	Nome
22601538368	ROMMEL SILVA NUNES
77885503372	JOELMA CARVALHO MARTINS

CERTIFICO O REGISTRO EM 26/01/2024 16:41 SOB N° 20240098862.  
PROTOCOLO: 240098862 DE 24/01/2024.  
CÓDIGO DE VERIFICAÇÃO: 12401204890. CNPJ DA SEDE: 22791070000148.  
NIRE: 21600025621. COM EFEITOS DO REGISTRO EM: 23/01/2024.  
MÁXIMO CONSTRUÇÕES PROJETOS E INCORPORAÇÃO LTDA - EPP

**JUCEMA**

CARLOS ANDRÉ DE MORAES PEREIRA  
SECRETÁRIO-GERAL  
[www.empresafacil.ma.gov.br](http://www.empresafacil.ma.gov.br)

A validade deste documento, se impresso, fica sujeito à comprovação de sua autenticidade nos respectivos portais, informando seus respectivos códigos de verificação.



MINISTÉRIO DA FAZENDA  
Secretaria da Receita Federal do Brasil  
Procuradoria-Geral da Fazenda Nacional

**CERTIDÃO POSITIVA COM EFEITOS DE NEGATIVA DE DÉBITOS RELATIVOS AOS TRIBUTOS  
FEDERAIS E À DÍVIDA ATIVA DA UNIÃO**

**Nome: MAXIMO CONSTRUCOES PROJETOS E INCORPORACAO LTDA**  
**CNPJ: 22.791.070/0001-48**

Ressalvado o direito de a Fazenda Nacional cobrar e inscrever quaisquer dívidas de responsabilidade do sujeito passivo acima identificado que vierem a ser apuradas, é certificado que:

1. constam débitos administrados pela Secretaria da Receita Federal do Brasil (RFB) com exigibilidade suspensa nos termos do art. 151 da Lei nº 5.172, de 25 de outubro de 1966 - Código Tributário Nacional (CTN), ou objeto de decisão judicial que determina sua desconsideração para fins de certificação da regularidade fiscal, ou ainda não vencidos; e
2. não constam inscrições em Dívida Ativa da União (DAU) na Procuradoria-Geral da Fazenda Nacional (PGFN).

Conforme disposto nos arts. 205 e 206 do CTN, este documento tem os mesmos efeitos da certidão negativa.

Esta certidão é válida para o estabelecimento matriz e suas filiais e, no caso de ente federativo, para todos os órgãos e fundos públicos da administração direta a ele vinculados. Refere-se à situação do sujeito passivo no âmbito da RFB e da PGFN e abrange inclusive as contribuições sociais previstas nas alíneas 'a' a 'd' do parágrafo único do art. 11 da Lei nº 8.212, de 24 de julho de 1991.

A aceitação desta certidão está condicionada à verificação de sua autenticidade na Internet, nos endereços <<http://rfb.gov.br>> ou <<http://www.pgfn.gov.br>>.

Certidão emitida gratuitamente com base na Portaria Conjunta RFB/PGFN nº 1.751, de 2/10/2014.  
Emitida às 13:22:33 do dia 14/05/2024 <hora e data de Brasília>.  
Válida até 10/11/2024.  
Código de controle da certidão: **E297.F82C.1A23.2138**  
Qualquer rasura ou emenda invalidará este documento.



PREFEITURA DE SAO LUÍS  
SECRETARIA MUNICIPAL DA FAZENDA  
CERTIDÃO NEGATIVA

Número da Certidão: 00008731712024

Validade: 27/08/2024

CERTIFICAMOS QUE ATÉ A PRESENTE DATA NÃO CONSTA DÉBITO FISCAL RELATIVO A PESSOA JURÍDICA, DESCRITA ABAIXO, RESERVA-SE O DIREITO DE A FAZENDA MUNICIPAL COBRAR DÍVIDAS POSTERIORMENTE COMPROVADAS, HIPÓTESE PREVISTA NOS ARTIGOS 80 E 146, DA LEI 6.289, DE 28/12/2017 DO CÓDIGO TRIBUTÁRIO MUNICIPAL.

DADOS DA PESSOA JURÍDICA	
CNPJ: 22.791.070/0001-48	Inscrição Municipal: 3682411887
Razão Social: MÁXIMO CONSTRUÇÕES PROJETOS E INCORPORAÇÃO LTDA - EPP	
ATIVIDADE ECONÔMICA PRINCIPAL	
711200000 - SERVIÇOS DE ENGENHARIA	
ENDEREÇO DE LOCALIZAÇÃO	
Logradouro: RUA DOS AZULÕES	
Número: 1	Complemento: EDIF OFFICE TOWER SALA 425
Bairro: JARDIM RENASCENÇA 2	
Município: SAO LUIS - MA	CEP: 65075060

A presente certidão, sem conter rasuras, tem sua eficácia até a data de validade acima informada, tendo sido lavrada em São Luís (MA), em **29 de abril de 2024 às 11:43**, sob o código de autenticidade nº **859E5CF224CBC1592482FE85B7246E79**.

A autenticidade desta certidão poderá ser confirmada na Internet, em  
<https://stm.semfaz.saoluis.ma.gov.br/validacaocertidao>.

**"NÃO É VÁLIDA A CERTIDÃO QUE CONTIVER EMENDAS, RASURAS OU ENTRELINHAS."**





PODER JUDICIÁRIO  
JUSTIÇA DO TRABALHO

## CERTIDÃO NEGATIVA DE DÉBITOS TRABALHISTAS

Nome: MAXIMO CONSTRUCOES PROJETOS E INCORPORACAO LTDA (MATRIZ E FILIAIS)  
CNPJ: 22.791.070/0001-48  
Certidão nº: 9433788/2024  
Expedição: 09/02/2024, às 13:02:18  
Validade: 07/08/2024 - 180 (cento e oitenta) dias, contados da data de sua expedição.

Certifica-se que **MAXIMO CONSTRUCOES PROJETOS E INCORPORACAO LTDA (MATRIZ E FILIAIS)**, inscrito(a) no CNPJ sob o nº **22.791.070/0001-48**, **NÃO CONSTA** como inadimplente no Banco Nacional de Devedores Trabalhistas.

Certidão emitida com base nos arts. 642-A e 883-A da Consolidação das Leis do Trabalho, acrescentados pelas Leis ns.º 12.440/2011 e 13.467/2017, e no Ato 01/2022 da CGJT, de 21 de janeiro de 2022. Os dados constantes desta Certidão são de responsabilidade dos Tribunais do Trabalho.

No caso de pessoa jurídica, a Certidão atesta a empresa em relação a todos os seus estabelecimentos, agências ou filiais.

A aceitação desta certidão condiciona-se à verificação de sua autenticidade no portal do Tribunal Superior do Trabalho na Internet (<http://www.tst.jus.br>).

Certidão emitida gratuitamente.

### INFORMAÇÃO IMPORTANTE

Do Banco Nacional de Devedores Trabalhistas constam os dados necessários à identificação das pessoas naturais e jurídicas inadimplentes perante a Justiça do Trabalho quanto às obrigações estabelecidas em sentença condenatória transitada em julgado ou em acordos judiciais trabalhistas, inclusive no concernente aos recolhimentos previdenciários, a honorários, a custas, a emolumentos ou a recolhimentos determinados em lei; ou decorrentes de execução de acordos firmados perante o Ministério Público do Trabalho, Comissão de Conciliação Prévia ou demais títulos que, por disposição legal, contiver força executiva.

**PODER JUDICIÁRIO DO ESTADO DO MARANHÃO**  
**Corregedoria Geral da Justiça**  
**Secretaria Judicial de Distribuição do Fórum de São Luís**

CERTJUDONE-SJDFRSL - 30102024  
Código de validação: 5174DE5817  
( relativo ao Processo 246742024 )

Número da guia: 24057301001759290.

**USANDO** da faculdade que me confere a Lei. **CERTIFICO** a requerimento de pessoa interessada que dando busca em nossos arquivos dos feitos das **Varas Cíveis e Comércio** a partir do dia primeiro (1º) do mês de janeiro (01) do ano de dois mil e quatorze (2014) até o dia oito (08) do mês de abril (04) do ano corrente, constatei **NÃO EXISTIR**<sup>1</sup> distribuição de pedido de **Falência, Concordata, Recuperação Judicial ou Extrajudicial ou Insolvência Civil** contra: **MAXIMO CONSTRUCOES PROJETOS E INCORPORACAO LTDA**, inscrita no **CNPJ** nº. **22.791.070/0001-48**. **CERTIFICO** finalmente que a Secretaria Judicial de Distribuição é a única existente nesta Cidade e **Termo Judiciário** de São Luís. O referido é verdade me reporto e dou fé. Dada e passada a presente certidão na Secretaria Judicial de Distribuição a meu cargo, no Fórum "Desembargador Sarney Costa", nesta Cidade de São Luís, Capital do Estado do Maranhão. Eu, **Nilsen Delano Santos Dias**, Técnico Judiciário, mat. 138750, consultei e digitei. E eu, **Anselmo de Jesus Carvalho**, Secretário Judicial da Distribuição, mat. 100073, subscrevo e assino digitalmente.

**ANSELMO DE JESUS CARVALHO**  
Secretário Judicial de Distribuição de Entrância Final  
Secretaria Judicial de Distribuição do Fórum de São Luís  
Matrícula 100073

<sup>1</sup> **OBSERVAÇÃO:** o CNPJ e razão social constantes nesta certidão foram informados pelo solicitante. Sua titularidade deverá ser conferida pelo interessado e destinatário. Os feitos oriundos da Vara de Interesses Difusos e Coletivos terão sua competência vinculada às Varas Cíveis e/ou Fazenda, de acordo com os litigantes. As consultas foram realizadas no sistema Processo Eletrônico Judicial (PJE) e **ABRANGE SOMENTE AS VARAS COMUNS DO TERMO JUDICIÁRIO DE SÃO LUIS**. Esta certidão terá validade de sessenta (60) dias (art. 149 do Código de Normas da CGJ) e emitida em uma única via mediante código de Selo Eletrônico Judicial, sem rasuras e mediante assinatura eletrônica do servidor (art. 150 do Código de Normas da CGJ c/c art.7º da Resolução-GP nº 38/2022). Esta certidão foi expedida nos termos da Resolução-GP nº 38/2022 e a autenticidade do Selo de Fiscalização Eletrônico Judicial será objeto de conferência por qualquer interessado, que poderá consultar a validade do selo e o detalhamento dos respectivos atos praticados no sítio eletrônico do Tribunal de Justiça do Maranhão por meio do link <https://selos.tjma.jus.br>, mediante o preenchimento do código de validação do selo ou através de aplicativo leitor de QR Code.

**Fórum Desembargador "Sarney Costa"**  
Avenida Prof. Carlos Cunha, s/n, Calhau, São Luís/MA – CEP 65076-820 – Fone (98) 2055-2738 / 2737 – email:  
[distribuicao\\_slz@tjma.jus.br](mailto:distribuicao_slz@tjma.jus.br)



CERTJUDONE-SJDFRSL - 30102024 / Código: 5174DE5817  
Valide o documento em [www.tjma.jus.br/validadoc.php](http://www.tjma.jus.br/validadoc.php)

Antes de imprimir pense em sua responsabilidade com o meio ambiente.  
#ConsumoConsciente



Processo nº 017104/2024  
Fls nº 579  
Visto e

**PODER JUDICIÁRIO DO ESTADO DO MARANHÃO**  
**Corregedoria Geral da Justiça**  
**Secretaria Judicial de Distribuição do Fórum de São Luís**

Documento assinado. SÃO LUÍS - ENTRÂNCIA FINAL, 08/04/2024 17:08 (ANSELMO DE JESUS CARVALHO)



CERTJUDONE-SJDFRSL - 30102024 / Código: 5174DE5817  
Valide o documento em [www.tjma.jus.br/validadoc.php](http://www.tjma.jus.br/validadoc.php)

Antes de imprimir pense em sua responsabilidade com o meio ambiente.  
#ConsumoConsciente



PREFEITURA DE SÃO LUÍS  
SECRETARIA MUNICIPAL DE FAZENDA

2024

# ALVARÁ DE LICENÇA E FUNCIONAMENTO

FINALIDADE: FUNCIONAMENTO DE ESTABELECIMENTO

INSCRIÇÃO MUNICIPAL	CPF/CNPJ	NÚMERO DE CONTROLE
3682411887	22.791.070/0001-48	92120243183479

## RAZÃO SOCIAL

MÁXIMO CONSTRUÇÕES PROJETOS E INCORPORAÇÃO

## NOME FANTASIA

## LOCALIZAÇÃO

R DOS AZULOS EDIF OFFICE TOWER SALA 425 Nº 1, JARDIM RENASCENCA 2  
65075060 -SAO LUIS-MA

## INSCRIÇÃO IMOBILIÁRIA

## CNAE Principal e Secundários

711200000 - SERVICOS DE ENGENHARIA  
381140000 - COLETA DE RESIDUOS NAO-PERIGOSOS  
412040000 - CONSTRUCAO DE EDIFICIOS  
421110100 - CONSTRUCAO DE RODOVIAS E FERROVIAS  
421380000 - OBRAS DE URBANIZACAO - RUAS, PRACAS E CALCADAS

## RESTRIÇÕES

Este contribuinte está autorizado a desenvolver as atividades acima elencadas e firma compromisso, sob as penas da lei, de que conhece e atende os requisitos legais exigidos para funcionamento e exercício das atividades econômicas constantes do objeto social, no que respeita ao uso e ocupação do solo, as atividades domiciliares e restrições ao uso de espaços públicos, acessibilidade e de segurança sanitária, ambiental e de prevenção contra incêndios e pânico. O contribuinte reconhece que o não atendimento a estes requisitos acarretará a suspensão e a cassação subsequente do Alvará de Funcionamento, nos termos da legislação vigente.

NOTA: ESTE ALVARÁ DEVE SER AFIXADO EM LOCAL VISÍVEL E ACESSÍVEL À FISCALIZAÇÃO.

CÓDIGO DE AUTENTICIDADE:

VALIDADE: 31/12/2024

93BF024CA101E091FBC0EB1E31FD6EEF





# REPÚBLICA FEDERATIVA DO BRASIL

Processo nº 014000000  
Fis nº 531  
Visto e

## CADASTRO NACIONAL DA PESSOA JURÍDICA

NÚMERO DE INSCRIÇÃO 22.791.070/0001-48 MATRIZ	COMPROVANTE DE INSCRIÇÃO E DE SITUAÇÃO CADASTRAL	DATA DE ABERTURA 03/07/2015
---	---	--------------------------------

NOME EMPRESARIAL MAXIMO CONSTRUCOES PROJETOS E INCORPORACAO LTDA
---

TÍTULO DO ESTABELECIMENTO (NOME DE FANTASIA) *****	PORTE EPP
---	--------------

CÓDIGO E DESCRIÇÃO DA ATIVIDADE ECONÔMICA PRINCIPAL 71.12-0-00 - Serviços de engenharia
--

CÓDIGO E DESCRIÇÃO DAS ATIVIDADES ECONÔMICAS SECUNDÁRIAS 38.11-4-00 - Coleta de resíduos não-perigosos 41.20-4-00 - Construção de edifícios 42.11-1-01 - Construção de rodovias e ferrovias 42.12-0-00 - Construção de obras de arte especiais 42.13-8-00 - Obras de urbanização - ruas, praças e calçadas 42.21-9-02 - Construção de estações e redes de distribuição de energia elétrica 42.21-9-03 - Manutenção de redes de distribuição de energia elétrica 42.21-9-05 - Manutenção de estações e redes de telecomunicações 42.22-7-01 - Construção de redes de abastecimento de água, coleta de esgoto e construções correlatas, exceto obras de irrigação 42.23-5-00 - Construção de redes de transportes por dutos, exceto para água e esgoto 42.92-8-01 - Montagem de estruturas metálicas 42.99-5-01 - Construção de instalações esportivas e recreativas 42.99-5-99 - Outras obras de engenharia civil não especificadas anteriormente 43.11-8-01 - Demolição de edifícios e outras estruturas 43.11-8-02 - Preparação de canteiro e limpeza de terreno 43.13-4-00 - Obras de terraplenagem 43.22-3-01 - Instalações hidráulicas, sanitárias e de gás 43.22-3-02 - Instalação e manutenção de sistemas centrais de ar condicionado, de ventilação e refrigeração 43.22-3-03 - Instalações de sistema de prevenção contra incêndio 43.30-4-01 - Impermeabilização em obras de engenharia civil
---

CÓDIGO E DESCRIÇÃO DA NATUREZA JURÍDICA 206-2 - Sociedade Empresária Limitada
--

LOGRADOURO R DOS AZULOS	NÚMERO 1	COMPLEMENTO EDIF OFFICE TOWER SALA 425
----------------------------	-------------	---

CEP 65.075-060	BAIRRO/DISTRITO JARDIM RENASCENCA 2	MUNICÍPIO SAO LUIS	UF MA
-------------------	--	-----------------------	----------

ENDEREÇO ELETRÔNICO MAXIMOCONSTRUCOES.1@HOTMAIL.COM	TELEFONE (98) 8441-5578
--	----------------------------

ENTE FEDERATIVO RESPONSÁVEL (EFR) *****
--

SITUAÇÃO CADASTRAL ATIVA	DATA DA SITUAÇÃO CADASTRAL 03/07/2015
-----------------------------	--

MOTIVO DE SITUAÇÃO CADASTRAL
------------------------------

SITUAÇÃO ESPECIAL *****	DATA DA SITUAÇÃO ESPECIAL *****
----------------------------	------------------------------------

Aprovado pela Instrução Normativa RFB nº 2.119, de 06 de dezembro de 2022.

Emitido no dia 14/05/2024 às 13:16:30 (data e hora de Brasília).



REPÚBLICA FEDERATIVA DO BRASIL

Processo nº 012345678  
Fis nº 532  
Visto

CADASTRO NACIONAL DA PESSOA JURÍDICA

NÚMERO DE INSCRIÇÃO 22.791.070/0001-48 MATRIZ	COMPROVANTE DE INSCRIÇÃO E DE SITUAÇÃO CADASTRAL	DATA DE ABERTURA 03/07/2015
---	---	--------------------------------

NOME EMPRESARIAL  
**MAXIMO CONSTRUCOES PROJETOS E INCORPORACAO LTDA**

CÓDIGO E DESCRIÇÃO DAS ATIVIDADES ECONÔMICAS SECUNDÁRIAS

- 43.30-4-02 - Instalação de portas, janelas, tetos, divisórias e armários embutidos de qualquer material
- 43.30-4-03 - Obras de acabamento em gesso e estuque
- 43.30-4-04 - Serviços de pintura de edifícios em geral
- 43.30-4-05 - Aplicação de revestimentos e de resinas em interiores e exteriores
- 43.30-4-99 - Outras obras de acabamento da construção
- 43.91-6-00 - Obras de fundações
- 43.99-1-02 - Montagem e desmontagem de andaimes e outras estruturas temporárias
- 43.99-1-03 - Obras de alvenaria
- 43.99-1-05 - Perfuração e construção de poços de água
- 47.42-3-00 - Comércio varejista de material elétrico
- 47.44-0-99 - Comércio varejista de materiais de construção em geral
- 49.30-2-01 - Transporte rodoviário de carga, exceto produtos perigosos e mudanças, municipal.
- 49.30-2-02 - Transporte rodoviário de carga, exceto produtos perigosos e mudanças, intermunicipal, interestadual e internacional
- 51.1-1-00 - Serviços de arquitetura
- 77.32-2-01 - Aluguel de máquinas e equipamentos para construção sem operador, exceto andaimes
- 81.21-4-00 - Limpeza em prédios e em domicílios

CÓDIGO E DESCRIÇÃO DA NATUREZA JURÍDICA  
206-2 - Sociedade Empresária Limitada

LOGRADOURO R DOS AZULOS	NÚMERO 1	COMPLEMENTO EDIF OFFICE TOWER SALA 425
----------------------------	-------------	---

CEP 65.075-060	BAIRRO/DISTRITO JARDIM RENASCENCA 2	MUNICÍPIO SAO LUIS	UF MA
-------------------	--	-----------------------	----------

ENDEREÇO ELETRÔNICO MAXIMOCONSTRUCOES.1@HOTMAIL.COM	TELEFONE (98) 8441-5578
--	----------------------------

ENTE FEDERATIVO RESPONSÁVEL (EFR)  
\*\*\*\*\*

SITUAÇÃO CADASTRAL ATIVA	DATA DA SITUAÇÃO CADASTRAL 03/07/2015
-----------------------------	--

MOTIVO DE SITUAÇÃO CADASTRAL

SITUAÇÃO ESPECIAL *****	DATA DA SITUAÇÃO ESPECIAL *****
----------------------------	------------------------------------

Aprovado pela Instrução Normativa RFB nº 2.119, de 06 de dezembro de 2022.

Emitido no dia 14/05/2024 às 13:16:30 (data e hora de Brasília).

Página: 2/2



Processo nº 012019/24  
Fis nº 533  
Visto e

## GOVERNO DO ESTADO DO MARANHÃO SECRETARIA DE ESTADO DA FAZENDA

### CERTIDÃO NEGATIVA DE DÉBITO

Nº Certidão: 197606/24

Data da

31/05/2024 10:53:05

Inscrição Estadual: 124695078

CPF/CNPJ: 22791070000148

Razão Social: MAXIMO CONSTRUCOES PROJETOS E INCORPORACAO LTDA

Endereço: RUA DOS AZULOS, 1 EDIF OFFICE TOWER SALA 425 CEP: 65075060 - JARDIM

Telefone: (98)84262537

Município: SAO LUIS

UF: MA

Certificamos que, após a realização das consultas procedidas no sistema desta Secretaria, substanciado pelos artigos 240 a 242, da lei nº 7.799, de 19/12/2002 e disposto no artigo 205 da lei nº 5.172, de 25 de outubro de 1966 (Código Tributário Nacional), não constam débitos relativos aos tributos estaduais, administrados por esta Secretaria, em nome do sujeito passivo acima identificado. Ressalvado, todavia, à Fazenda Pública Estadual o direito da cobrança de dívidas que venham a ser apuradas e não alcançadas pela decadência.

**Validade da Certidão: 90 (noventa) dias: 29/08/2024.**

A autenticidade desta certidão deverá ser confirmada no endereço:

<http://portal.sefaz.ma.gov.br/>, clicando no item "Certidões" e em seguida em "Validação de Certidão Negativa de Débito".

**CERTIDÃO EMITIDA GRATUITAMENTE.**

Data Impressão: 03/06/2024 01:25:25



**GOVERNO DO ESTADO DO MARANHÃO  
SECRETARIA DE ESTADO DA FAZENDA**

**CERTIDÃO NEGATIVA DE DÍVIDA ATIVA**

**Nº Certidão:** 041659/24                      **Data da**                      31/05/2024 10:54:59

**Inscrição Estadual:** 124695078              **CPF/CNPJ:** 22791070000148

**Razão Social:** MAXIMO CONSTRUCOES PROJETOS E INCORPORACAO LTDA

**Endereço:** RUA DOS AZULOS, 1 EDIF OFFICE TOWER SALA 425 CEP: 65075060 - JARDIM

**Telefone:** (98)84262537                      **Município:** SAO LUIS    **UF:** MA

Certificamos que, após a realização das consultas procedidas no sistema desta Secretaria e na forma do disposto do artigo 156, da lei nº 2.231, de 29/12/1962, substanciado pelos artigos 240 a 242 da lei nº 7.799, de 19/12/2002, bem como prescreve o artigo 205 da lei nº 5.172, de 25 de outubro de 1966 (Código Tributário Nacional) não constam débitos inscritos na Dívida Ativa, em nome do sujeito passivo acima identificado.

**Validade da Certidão: 90 (noventa) dias: 29/08/2024.**

A autenticidade desta certidão deverá ser confirmada no endereço:  
<http://portal.sefaz.ma.gov.br/>, clicando no item "Certidões" e em seguida em "Validação de Certidão Negativa de Dívida Ativa".

**CERTIDÃO EMITIDA GRATUITAMENTE.**



Voltar ,

Imprimir



## Certificado de Regularidade do FGTS - CRF

**Inscrição:** 22.791.070/0001-48  
**Razão Social:** MAXIMO CONSTRUCOES PROJETOS E INCORPORACOES EIRELI  
**Endereço:** R AZULÕES 1 ED OF TOWER SL 425 / JARDIM RENASCENÇA 2 / SAO LUIS / MA / 65075-060

A Caixa Econômica Federal, no uso da atribuição que lhe confere o Art. 7, da Lei 8.036, de 11 de maio de 1990, certifica que, nesta data, a empresa acima identificada encontra-se em situação regular perante o Fundo de Garantia do Tempo de Serviço - FGTS.

O presente Certificado não servirá de prova contra cobrança de quaisquer débitos referentes a contribuições e/ou encargos devidos, decorrentes das obrigações com o FGTS.

**Validade:** 24/05/2024 a 22/06/2024

**Certificação Número:** 2024052421492299278206

Informação obtida em 03/06/2024 01:28:26

A utilização deste Certificado para os fins previstos em Lei esta condicionada a verificação de autenticidade no site da Caixa:  
**[www.caixa.gov.br](http://www.caixa.gov.br)**



CERTIDÃO DE REGISTRO E QUITAÇÃO  
PESSOA JURIDICA  
Lei Federal Nº 5194 de 24 de Dezembro de 1966

CREA-MA

Processo nº 0124/2024  
Página 1/2  
Fls nº 536  
Visto

Nº 906868/2024  
Emissão: 30/04/2024  
Validade: 27/10/2024  
Chave: 5W02Z

Conselho Regional de Engenharia e Agronomia do Estado do Maranhão

CERTIFICAMOS que a Empresa mencionada encontra-se registrada neste Conselho, nos Termos da Lei 5.194/66, conforme os dados impressos nesta certidão. CERTIFICAMOS, ainda, que até a presente data, a referida pessoa jurídica e seu(s) responsável(is) técnico(s) estão quites com suas anuidades e demais obrigações junto ao Conselho Regional de Engenharia e Agronomia do Maranhão - CREA-MA, estando habilitada a exercer suas atividades, circunscrita à(s) atribuição(ões) de seu(s) responsável(veis) técnico(s).

Interessado(a)

Empresa: MAXIMO CONSTRUÇÕES PROJETOS E INCORPORAÇÃO LTDA EPP

CNPJ: 22.791.070/0001-48

Registro: 0000012931

Categoria: Matriz

Capital Social: R\$ 3.000.000,00

Data do Capital: 26/01/2024

Faixa: 6

Objetivo Social: 71.12-0-00 - SERVIÇOS DE ENGENHARIA; 71.11-1-00 - SERVIÇOS DE ARQUITETURA; 43.11-8-02 - PREPARAÇÃO DE CANTEIRO E LIMPEZA DE TERRENO; 38.11-4-00 - COLETA DE RESÍDUOS NÃO-PERIGOSOS; 81.21-4-00 - LIMPEZA EM PRÉDIOS E EM DOMICÍLIOS; 42.13-8-00 - OBRAS DE URBANIZAÇÃO - RUAS, PRAÇAS E CALÇADAS; 43.11-8-01 - DEMOLIÇÃO DE EDIFÍCIOS E OUTRAS ESTRUTURAS; 42.22-7-01 - CONSTRUÇÃO DE REDES DE ABASTECIMENTO DE ÁGUA, COLETA DE ESGOTO E CONSTRUÇÕES CORRELATAS, EXCETO OBRAS DE IRRIGAÇÃO; 43.13-4-00 - OBRAS DE TERRAPLENAGEM; 43.91-6-00 - OBRAS DE FUNDAÇÕES; 43.99-1-03 - OBRAS DE ALVENARIA; 43.30-4-03 - OBRAS DE ACABAMENTO EM GESSO E ESTUQUE; 43.30-4-99 - OUTRAS OBRAS DE ACABAMENTO DA CONSTRUÇÃO; 43.99-1-02 - MONTAGEM E DESMONTAGEM DE ANDAIMES E OUTRAS ESTRUTURAS TEMPORÁRIAS; 42.11-1-01 - CONSTRUÇÃO DE RODOVIAS E FERROVIAS; 41.20-4-00 - CONSTRUÇÃO DE EDIFÍCIOS; 42.12-0-00 - CONSTRUÇÃO DE OBRAS DE ARTE ESPECIAIS; 42.23-5-00 - CONSTRUÇÃO DE REDES DE TRANSPORTES POR DUTOS, EXCETO PARA ÁGUA E ESGOTO; 43.99-1-05 - PERFURAÇÃO E CONSTRUÇÃO DE POÇOS DE ÁGUA; 42.21-9-02 - CONSTRUÇÃO DE ESTAÇÕES E REDES DE DISTRIBUIÇÃO DE ENERGIA ELÉTRICA; 42.21-9-03 - MANUTENÇÃO DE REDES DE DISTRIBUIÇÃO DE ENERGIA ELÉTRICA; 42.99-5-01 - CONSTRUÇÃO DE INSTALAÇÕES ESPORTIVAS E RECREATIVAS; 43.22-3-02 - INSTALAÇÃO E MANUTENÇÃO DE SISTEMAS CENTRAIS DE AR CONDICIONADO, DE VENTILAÇÃO E REFRIGERAÇÃO; 43.22-3-01 - INSTALAÇÕES HIDRÁULICAS, SANITÁRIAS E DE GÁS; 43.22-3-03 - INSTALAÇÕES DE SISTEMA DE PREVENÇÃO CONTRA INCÊNDIO; 43.30-4-01 - IMPERMEABILIZAÇÃO EM OBRAS DE ENGENHARIA CIVIL; 43.30-4-02 - INSTALAÇÃO DE PORTAS, JANELAS, TETOS, DIVISÓRIAS E ARMÁRIOS EMBUTIDOS DE QUALQUER MATERIAL; 43.30-4-05 - APLICAÇÃO DE REVESTIMENTOS E DE RESINAS EM INTERIORES E EXTERIORES; 42.21-9-05 - MANUTENÇÃO DE ESTAÇÕES E REDES DE TELECOMUNICAÇÕES; 42.92-8-01 - MONTAGEM DE ESTRUTURAS METÁLICAS; 43.30-4-04 - SERVIÇOS DE PINTURA DE EDIFÍCIOS EM GERAL; 77.32-2-01 - ALUGUEL DE MÁQUINAS E EQUIPAMENTOS PARA CONSTRUÇÃO SEM OPERADOR, EXCETO ANDAIMES; 42.99-5-99 - OUTRAS OBRAS DE ENGENHARIA CIVIL NÃO ESPECIFICADAS ANTERIORMENTE (OBRAS DE CONTENÇÃO); 4930-2/01 TRANSPORTE RODOVIÁRIO DE CARGA, EXCETO PRODUTOS PERIGOSOS E MUDANÇAS, MUNICIPAL; 4930-2/02 TRANSPORTE RODOVIÁRIO DE CARGA, EXCETO PRODUTOS PERIGOSOS E MUDANÇAS, INTERMUNICIPAL, INTERESTADUAL E INTERNACIONAL; 4742-3/00 COMÉRCIO VAREJISTA DE MATERIAL ELÉTRICO; 4744-0/03 COMÉRCIO VAREJISTA DE MATERIAIS HIDRÁULICOS; 4744-0/99 COMÉRCIO VAREJISTA DE MATERIAIS DE CONSTRUÇÃO EM GERAL.

Restrições Relativas ao Objetivo Social: EMPRESA HABILITADA PARA ATUAR SOMENTE NA ÁREA DA ENGENHARIA CIVIL, NO ÂMBITO DAS ATRIBUIÇÕES DE SEU(S) RESPONSÁVEL(EIS) TÉCNICO(S).

Endereço Matriz: RUA DOS AZULÕES, 01, EDIF. OFFICE TOWER, SALA 425, JARDIM RENASCENÇA 2, SÃO LUÍS, MA, 65075060

Tipo de Registro: Registro Definitivo de Empresa

Data Inicial: 12/08/2015

Data Final: Indefinido

Registro Regional: 0000012931EMMA

Descrição

CERTIDÃO DE REGISTRO E QUITAÇÃO PESSOA JURIDICA

Informações / Notas

- A capacidade técnico-profissional da empresa é comprovada pelo conjunto dos acervos técnicos dos profissionais constantes de seu quadro técnico.
- Esta certidão perderá a validade, caso ocorra qualquer alteração posterior dos elementos cadastrais nela contidos

Última Anuidade Paga

Ano: 2024 (1/1)

Autos de Infração

Nada consta

Responsáveis Técnicos

Profissional: ROLFFE SILVA NUNES

Registro: 1116215772

CPF: 650.\*\*\*.\*\*\*-15

Data Início: 10/09/2021

Data Fim: Indefinido

Data Fim de Contrato: Indefinido





**CERTIDÃO DE REGISTRO E QUITAÇÃO**  
**PESSOA JURIDICA**  
Lei Federal Nº 5194 de 24 de Dezembro de 1966

**CREA-MA**

Processo nº 906868/2024  
Página 2/2  
Visto

**Nº 906868/2024**  
Emissão: 30/04/2024  
Validade: 27/10/2024  
Chave: 5W02Z

**Conselho Regional de Engenharia e Agronomia do Estado do Maranhão**

Títulos do Profissional:

ENGENHEIRO CIVIL

Atribuição: ART. 7º DA RESOLUÇÃO 218/1973 DO CONFEA

Tipo de Responsabilidade: RESPONSÁVEL TÉCNICO

---

Profissional: ROMMEL SILVA NUNES

Registro: 1104931745

CPF: 226.\*\*\*.\*\*\*-68

Data Início: 09/02/2024

Data Fim: Indefinido

Data Fim de Contrato: Indefinido

Títulos do Profissional:

ENGENHEIRO CIVIL

Atribuição: ART. 5 DA RESOLUÇÃO 218, DE 29/06/1973, DO CONFEA.

Tipo de Responsabilidade: RESPONSÁVEL TÉCNICO

---

Profissional: SAINT-CLAIR DE SOUSA NUNES NETO

Registro: 1105083900

CPF: 094.\*\*\*.\*\*\*-68

Data Início: 12/08/2015

Data Fim: Indefinido

Data Fim de Contrato: Indefinido

Títulos do Profissional:

ENGENHEIRO CIVIL

Atribuição: ART. 7 DA RESOLUCAO 218, DE 29/06/73, DO CONFEA.

Tipo de Responsabilidade: RESPONSÁVEL TÉCNICO

---

**Sócios**

Sócio: ROMMEL SILVA NUNES

CPF: 226.\*\*\*.\*\*\*-68

Função: SÓCIO

---





**CERTIDÃO DE REGISTRO E QUITAÇÃO**  
**PESSOA FÍSICA**  
Lei Federal Nº 5194 de 24 de Dezembro de 1966

**CREA-MA**

Processo nº *04000000000000000000*  
Fls nº *838*  
Visto

**Nº 906856/2024**  
Emissão: 30/04/2024  
Validade: 31/03/2025  
Chave: z7a24

**Conselho Regional de Engenharia e Agronomia do Estado do Maranhão**

CERTIFICAMOS que o profissional mencionado encontra-se registrado neste Conselho, nos termos da Lei 5.194/66, de 24/12/1966, conforme os dados acima. CERTIFICAMOS, ainda, face o estabelecimento nos artigos 68 e 69 da referida Lei, que o interessado não se encontra em débito com o CREA-MA.

**Interessado(a)**

Profissional: ROLFFE SILVA NUNES

Registro: 1116215772

CPF: 650.\*\*\*.\*\*\*-15

Tipo de Registro: Registro Definitivo de Profissional (DIPLOMADO NO PAÍS)

Data de registro: 08/03/2017

**Título(s)**

**GRADUAÇÃO**

ENGENHEIRO CIVIL

Atribuição: ART. 7º DA RESOLUÇÃO 218/1973 DO CONFEA

Instituição de Ensino: FACULDADE ANHANGUERA DE SÃO LUIS

Data de Formação: 09/02/2017

**Descrição**

CERTIDÃO DE REGISTRO E QUITAÇÃO PESSOA FÍSICA

**Informações / Notas**

- A falsificação deste documento constitui-se em crime previsto no Código Penal Brasileiro, sujeitando o(a) autor(a) à respectiva ação penal.
- CERTIFICAMOS que caso ocorra(m) alteração(ões) no(s) elemento(s) contido(s) neste documento, esta Certidão perderá a sua validade para todos os efeitos.
- Esta certidão perderá a validade, caso ocorra qualquer alteração posterior dos elementos cadastrais nela contidos.
- Válido em todo território nacional.

**Última Anuidade Paga**

Ano: 2024 (3/3)

**Autos de Infração**

Nada consta

**Responsabilidades Técnicas**

Empresa: MAXIMO CONSTRUÇÕES PROJETOS E INCORPORAÇÃO LTDA EPP

Registro: 0000012931

CNPJ: 22.791.070/0001-48

Data Início: 10/09/2021

Data Fim: Indefinido

Data Fim de Contrato: Indefinido

Tipo de Responsabilidade: RESPONSÁVEL TÉCNICO





**CERTIDÃO DE REGISTRO E QUITAÇÃO**  
**PESSOA FÍSICA**  
Lei Federal Nº 5194 de 24 de Dezembro de 1966

**CREA-MA**

Processo nº 11/2024 Página 1/3  
Fts nº 529  
Visto ce

**Nº 901143/2024**  
Emissão: 12/02/2024  
Validade: 31/03/2025  
Chave: yWcac

**Conselho Regional de Engenharia e Agronomia do Estado do Maranhão**

CERTIFICAMOS que o profissional mencionado encontra-se registrado neste Conselho, nos termos da Lei 5.194/66, de 24/12/1966, conforme os dados acima. CERTIFICAMOS, ainda, face o estabelecimento nos artigos 68 e 69 da referida Lei, que o interessado não se encontra em débito com o CREA-MA.

**Interessado(a)**

Profissional: ROMMEL SILVA NUNES

Registro: 1104931745

CPF: 226.\*\*\*.\*\*\*-68

Tipo de Registro: Registro Definitivo de Profissional (DIPLOMADO NO PAÍS)

Data de registro: 14/02/1986

**Título(s)**

**GRADUAÇÃO**

ENGENHEIRO CIVIL

Atribuição: ART. 5 DA RESOLUÇÃO 218, DE 29/06/1973, DO CONFEA.

Instituição de Ensino: xx

Data de Formação: 01/08/1985

**Descrição**

CERTIDÃO DE REGISTRO E QUITAÇÃO PESSOA FÍSICA

**Informações / Notas**

- A falsificação deste documento constitui-se em crime previsto no Código Penal Brasileiro, sujeitando o(a) autor(a) à respectiva ação penal.
- CERTIFICAMOS que caso ocorra(m) alteração(ões) no(s) elemento(s) contido(s) neste documento, esta Certidão perderá a sua validade para todos os efeitos.
- Esta certidão perderá a validade, caso ocorra qualquer alteração posterior dos elementos cadastrais nela contidos.
- Válido em todo território nacional.

**Última Anuidade Paga**

Ano: 2024 (1/1)

**Autos de Infração**

Nada consta

**Responsabilidades Técnicas**

Empresa: MAXIMO CONSTRUÇÕES PROJETOS E INCORPORAÇÃO LTDA EPP

Registro: 0000012931

CNPJ: 22.791.070/0001-48

Data Início: 09/02/2024

Data Fim: Indefinido

Data Fim de Contrato: Indefinido

Tipo de Responsabilidade: RESPONSÁVEL TÉCNICO





**CERTIDÃO DE REGISTRO E QUITAÇÃO  
PESSOA FÍSICA**  
Lei Federal Nº 5194 de 24 de Dezembro de 1966

**CREA-MA**

Processo nº 0194/2024 <sup>Página 1/1</sup>  
Fls nº 530  
Visto e

**Nº 901184/2024**  
Emissão: 14/02/2024  
Validade: 31/03/2025  
Chave: 2d5Wy

**Conselho Regional de Engenharia e Agronomia do Estado do Maranhão**

CERTIFICAMOS que o profissional mencionado encontra-se registrado neste Conselho, nos termos da Lei 5.194/66, de 24/12/1966, conforme os dados acima. CERTIFICAMOS, ainda, face o estabelecimento nos artigos 68 e 69 da referida Lei, que o interessado não se encontra em débito com o CREA-MA.

**Interessado(a)**

Profissional: SAINT-CLAIR DE SOUSA NUNES NETO  
Registro: 1105083900  
CPF: 094.\*\*\*.\*\*\*-68

Tipo de Registro: Registro Definitivo de Profissional (DIPLOMADO NO PAÍS)  
Data de registro: 14/10/1986

**Título(s)**

**GRADUAÇÃO**

ENGENHEIRO CIVIL  
Atribuição: ART. 7 DA RESOLUCAO 218, DE 29/06/73, DO CONFEA.  
Instituição de Ensino: FEDERAÇÃO DAS ESCOLAS SUPERIORES DO MARANHÃO  
Data de Formação: 22/07/1981

**Descrição**

CERTIDÃO DE REGISTRO E QUITAÇÃO PESSOA FÍSICA

**Informações / Notas**

- A falsificação deste documento constitui-se em crime previsto no Código Penal Brasileiro, sujeitando o(a) autor(a) à respectiva ação penal.
- CERTIFICAMOS que caso ocorra(m) alteração(ões) no(s) elemento(s) contido(s) neste documento, esta Certidão perderá a sua validade para todos os efeitos.
- Esta certidão perderá a validade, caso ocorra qualquer alteração posterior dos elementos cadastrais nela contidos.
- Válido em todo território nacional.

**Última Anuidade Paga**

Ano: 2024 (1/1)

**Autos de Infração**

Nada consta

**Responsabilidades Técnicas**

Empresa: MAXIMO CONSTRUÇÕES PROJETOS E INCORPORAÇÃO LTDA EPP  
Registro: 0000012931  
CNPJ: 22.791.070/0001-48  
Data Início: 12/08/2015  
Data Fim: Indefinido  
Data Fim de Contrato: Indefinido  
Tipo de Responsabilidade: RESPONSÁVEL TÉCNICO





Certidão de Acervo Técnico - CAT  
Resolução Nº 1025 de 30 de Outubro de 2009  
Resolução Nº 218 de 29 de Junho de 1973

CREA-MA

Processo nº 01/2018  
Fls nº 1/3  
Visto

CAT COM REGISTRO DE ATESTADO

799912/2018

Atividade concluída

Conselho Regional de Engenharia e Agronomia do Estado do Maranhão

CERTIFICAMOS, em cumprimento ao disposto na Resolução nº 1.025, de 30 de outubro de 2009, do Confea, que consta dos assentamentos deste Conselho Regional de Engenharia e Agronomia do Estado do Maranhão - Crea-MA, o Acervo Técnico do profissional **ROLFFE SILVA NUNES** referente à(s) Anotação(ões) de Responsabilidade Técnica - ART abaixo discriminada(s):

Profissional: **ROLFFE SILVA NUNES**  
Registro: **1116215772MA** RNP: **1116215772**  
Título profissional: **ENGENHEIRO CIVIL**

Número da ART: **MA20180169326** Tipo de ART: **OBRA / SERVIÇO** Registrada em: **18/04/2018** Baixada em: **06/05/2018**  
Forma de registro: **INICIAL** Participação técnica: **CO-RESPONSÁVEL**  
Empresa contratada: **MAXIMO CONSTRUCOES PROJETOS E INCORPORACAO EIRELI - ME**

Contratante: **PREFEITURA MUNICIPAL DE LIMA CAMPOS** CPF/CNPJ: **06.933.519/0001-09**  
Endereço do contratante: **AVENIDA JK** Nº: **S/N**  
Complemento: Bairro: **CENTRO**  
Cidade: **LIMA CAMPOS** UF: **MA** CEP: **65780000**  
Contrato: **CONVITE N 001/2018** Celebrado em: **16/03/2018**  
Valor do contrato: **R\$ 132.800,60** Tipo de contratante: **Pessoa Jurídica de Direito Público**  
Ação institucional: **Outros**  
Endereço da obra/serviço: **POVOADO OLARIA** Nº: **S/N**  
Complemento: Bairro: **ZONA RURAL**  
Cidade: **Lima Campos** UF: **MA** CEP: **65728000**  
Data de início: **16/03/2018** Conclusão efetiva: **17/04/2018**  
Finalidade: **Infraestrutura**  
Proprietário: **PREFEITURA MUNICIPAL DE LIMA CAMPOS** CPF/CNPJ: **06.933.519/0001-09**

Atividade Técnica: **7 - EXECUÇÃO #A0506 - PAVIMENTACAO ASFALTICA 53 - EXECUCAO 114.84 metro cúbico; 7 - EXECUÇÃO #A0534 - SARJETAS 53 - EXECUCAO 580.00 metro; 7 - EXECUÇÃO #A0535 - MEIO-FIOS 53 - EXECUCAO 580.00 metro;**

**Observações**

RESPONSABILIDADE TÉCNICA PELA EXECUÇÃO DA OBRA DE PAVIMENTAÇÃO ASFÁLTICA COM A. A. U.Q.(AREIA ASFALTO USINADO À QUENTE) NO POVOADO OLARIA, LOCALIZADO NA ZONA RURAL DO MUNICÍPIO DE LIMA CAMPOS, OBJETO DO CONVITE Nº 001/2018, DURANTE O PRAZO DE 30 DIAS.

**Informações Complementares**

CERTIFICAMOS, finalmente, que se encontra vinculado à presente Certidão de Acervo Técnico – CAT, o atestado contendo 2 folha(s), expedido pelo contratante da obra/serviço, a quem cabe a responsabilidade pela veracidade e exatidão das informações nele constantes.

**Certidão de Acervo Técnico nº 799912/2018**  
**24/07/2018, 09:13**  
**wW782**

A Certidão de Acervo Técnico (CAT) à qual o atestado está vinculado constituirá prova da capacidade técnico-profissional da pessoa jurídica somente se o responsável técnico indicado estiver ou venha a ser integrado ao seu quadro técnico por meio de declaração entregue no momento da habilitação ou da entrega das propostas.

Certificamos que se encontra vinculado à presente CAT o atestado apresentado em cumprimento à Lei nº 8.666/93, expedido pela pessoa jurídica contratante, a quem cabe a responsabilidade pela veracidade e exatidão das informações nele constantes. É de responsabilidade deste Conselho a verificação da atividade profissional em conformidade com a Lei nº 5.194/66 e Resoluções do Conselho Federal de Engenharia e Agronomia - CONFEA.

Esta certidão perderá a validade, caso ocorra qualquer alteração posterior dos elementos cadastrais nela contidos.

Fica(m) Excluído(s), no entanto, o(s) serviço(s) cujas atribuições não competem ao(s) profissional(is) em questão.

A autenticidade desta Certidão pode ser verificada em: <https://crea-ma.sitac.com.br/publico/>, com a chave: wW782





ESTADO DO MARANHÃO  
PREFEITURA MUNICIPAL DE LIMA CAMPOS  
CNPJ Nº 06.933.519/0001-09  
SECRETARIA MUNICIPAL DE ADMINISTRAÇÃO



### ATESTADO DE CAPACIDADE TÉCNICA

Prefeitura Municipal de Lima Campos – Maranhão, Pessoa Jurídica de Direito Público, inscrita no CNPJ, sob o nº 06.933.519/0001-09, atesta para os devidos fins que a empresa MÁXIMO CONSTRUÇÕES PROJETOS E INCORPORAÇÃO EIRELI-ME, inscrita no CNPJ sob o nº. 22.791.070/0001-48, concluiu a OBRA DE PAVIMENTAÇÃO ASFÁLTICA EM A. A. U. Q. (AREIA ASFALTO USINADO À QUENTE) NO POVOADO OLARIA, ZONA RURAL DO MUNICÍPIO DE LIMA CAMPOS – MARANHÃO, no período de 16.03.2018 a 17.04.2018, objeto do CONTRATO DO CONVITE Nº 001/2018, conforme ART nº MA20180169326 e planilha orçamentária abaixo, tendo como CÓ-RESPONSÁVEL TÉCNICO o Eng.º Civil Rolffe Silva Nunes, RNP Nº 111621577-2. Atestamos ainda, que a obra foi executada de acordo com as condições contratuais, normas técnicas em vigor e em obediência ao projeto, especificações técnicas e demais elementos fornecidos pela contratante.

#### PLANILHA ORÇAMENTÁRIA:

ITEM	DESCRIÇÃO	UND	QUANTIDADE
1	SERVIÇOS PRELIMINARES		
1.1	PLACA DE OBRA EM CHAPA	M2	6,00
1.2	SERVICOS TOPOGRAFICOS PARA PAVIMENTACAO, INCLUSIVE NOTA DE SERVICOS, ACOMPANHAMENTO E GREIDE	M2	1.885,00
2	TERRAPLENAGEM		
2.1	ESC. E CARGA MATERIAL DE JAZIDA (CONSV)	M3	435,00
2.2	LIMPEZA MECANIZADA DE TERRENO COM REMOCAO DE CAMADA VEGETAL, UTILIZANDO MOTONIVELADORA	M2	1.885,00
2.3	TRANSP. LOCAL C/ BASC. 10M3 RODOV. NÃO PAV (RESTR)	TKM	45,24
2.4	REGULARIZACAO E COMPACTACAO DE SUBLEITO ATE 20 CM DE ESPESSURA	M2	1.740,00
2.5	SUB-BASE DE SOLO ESTABILIZADO GRANULOMETRICAMENTE SEM MISTURA COM MATERIAL DE JAZIDA	M3	435,00
2.6	BASE DE SOLO ESTABILIZADO GRANULOMETRICAMENTE SEM MISTURA COM MATERIAL DE JAZIDA	M3	435,00
3	PAVIMENTAÇÃO EM AAUQ		

Praça Duque de Caxias, s/nº - CENTRO - CEP 65728-000 - Lima Campos - MA.  
Fone: (99) 36461112 - Fax: (99) 36461101  
E-mail: administracao@limacampos.ma.gov.br

Este documento encontra-se registrado no Conselho Regional de Engenharia e Agronomia do Estado do Maranhão, vinculado à Certidão nº 799912/2018, em 24/07/2018 emitida



Certidão nº 799912/2018  
11/10/2023, 16:08

Chave de Impressão: wW782

O documento neste ato registrado foi emitido em 23/07/2018 e contém 2 folhas







ESTADO DO MARANHÃO  
PREFEITURA MUNICIPAL DE LIMA CAMPOS  
CNPJ Nº 06.933.519/0001-09  
SECRETARIA MUNICIPAL DE ADMINISTRAÇÃO



processo nº 0124/2018  
Fls nº 51/3  
Visto \_\_\_\_\_  
Página 3/3

3.1	EXECUÇÃO DE IMPRIMAÇÃO LIGANTE COM EMULSÃO ASFÁLTICA RR-2C. AF_09/2017	M2	1.740,00
3.2	PINTURA DE LIGACAO COM EMULSAO RR-2C	M2	1.740,00
3.3	AREIA ASFALTO A QUENTE (AAUQ) COM CAP 50/70, INCLUSO USINAGEM E APLICACAO, EXCLUSIVE TRANSPORTE	M3	114,84
3.4	TRANSPORTE LOCAL DE MATERIAL BETUMINOSO	TKM	229,68
4	<b>DRENAGEM</b>		
4.1	GUIA (MEIO-FIO) CONCRETO, MOLDADA IN LOCO EM TRECHO RETO COM EXTRUSORA, 14 CM BASE X 30 CM ALTURA. AF_06/2016	M	580,00
4.2	EXECUÇÃO DE SARJETA DE CONCRETO USINADO, MOLDADA IN LOCO EM TRECHO RETO, 30 CM BASE X 10 CM ALTURA. AF_06/2016	M	580,00
5	<b>SINALIZAÇÃO</b>		
5.1	PINT. FAIXA-TINTA BASE ACRÍL. E=0,6MM-NBR 11862/92	M2	58,00
5.2	CAIACAO EM MEIO FIO	M2	72,50
6	<b>LIMPEZA GERAL</b>		
6.1	LIMPEZA GERAL	M2	1.885,00

Este documento encontra-se registrado no Conselho Regional de Engenharia e Agronomia do Estado do Maranhão, vinculado à Certidão nº 799912/2018, em 24/07/2018 emitida em



Lima Campos - Maranhão, 24 de abril de 2018.

Engenheiro (a) Fiscal da Prefeitura:

*Rauana Alencar Borges*  
Engenheira CMA  
CREA - MA / 111685236-5

Eng<sup>a</sup> Civil Rauana Alencar Borges  
CREA: 111685236-5  
CPF: 046.102.643-07

Prefeito Municipal:

*Jailson Fausto Alves*  
Jailson Fausto Alves  
Prefeito Municipal  
CPF: 225.945.313-91

Praça Duque de Caxias, s/nº - CENTRO - CEP 65728-000 - Lima Campos - MA.  
Fone: (99) 36461112 - Fax: (99) 36461101  
E-mail: administracao@limacampos.ma.gov.br

Certidão nº 799912/2018  
11/10/2023, 16:08

Chave de Impressão: ww782  
O documento neste ato registrado foi emitido em 23/07/2018 e contém 2 folhas

Conselho Regional de Engenharia e Agronomia do Estado do Maranhão

Avenida dos Holandeses, Quadra 35, Lote 8, Calhau, São Luis/MA

Tel: + 55 (98) 2106-8300 Fax: + 55 (98) 2106-8300 E-mail: faleconosco@creama.org.br



**CREA-MA**  
Conselho Regional de Engenharia e  
Agronomia do Estado do Maranhão

Impresso em: 11/10/2023, às 16:08.





Certidão de Acervo Técnico - CAT  
Resolução Nº 1025 de 30 de Outubro de 2009  
Resolução Nº 218 de 29 de Junho de 1973

**CREA-MA**

CAT COM REGISTRO DE ATESTADO

**803043/2018**

Atividade concluída

Processo nº 1120/2018  
Fls nº 19  
Visto

Conselho Regional de Engenharia e Agronomia do Estado do Maranhão

CERTIFICAMOS, em cumprimento ao disposto na Resolução nº 1.025, de 30 de outubro de 2009, do Confea, que consta dos assentamentos deste Conselho Regional de Engenharia e Agronomia do Estado do Maranhão - Crea-MA, o Acervo Técnico do profissional **ROLFFE SILVA NUNES** referente à(s) Anotação(ões) de Responsabilidade Técnica - ART abaixo discriminada(s):

Profissional: **ROLFFE SILVA NUNES**  
Registro: **1116215772MA** RNP: **1116215772**  
Título profissional: **ENGENHEIRO CIVIL**

Número da ART: **MA20180159830** Tipo de ART: **OBRA / SERVIÇO** Registrada em: **05/03/2018** Baixada em: **19/07/2018**  
Forma de registro: **COMPLEMENTAR** Participação técnica: **INDIVIDUAL**  
Empresa contratada: **MAXIMO CONSTRUÇÕES PROJETOS E INCORPORAÇÃO EIRELI - ME**

Contratante: **SECRETARIA MUNICIPAL DE INFRAESTRUTURA E URBANISMO** CPF/CNPJ: **06.082.820/0001-56**  
Endereço do contratante: **PRAÇA DIAS CARNEIRO** Nº: **600**  
Complemento: Bairro: **CENTRO**  
Cidade: **CAXIAS** UF: **MA** CEP: **65602000**  
Contrato: **001 DA ARP Nº 004/2018** Celebrado em: **29/01/2018**  
Valor do contrato: **R\$ 2.890.640,24** Tipo de contratante: **Pessoa Jurídica de Direito Público**  
Ação institucional: **Outros**  
Endereço da obra/serviço: **PRAÇA DIVERSOS** Nº: **DIVERSOS**  
Complemento: **DIVERSAS RUAS DA SEDE DO MUNICÍPIO** Bairro: **CENTRO**  
Cidade: **CAXIAS** UF: **MA** CEP: **65602000**  
Data de início: **29/01/2018** Conclusão efetiva: **28/05/2018**  
Finalidade:  
Proprietário: **SECRETARIA MUNICIPAL DE INFRAESTRUTURA E URBANISMO** CPF/CNPJ: **06.082.820/0001-56**

Atividade Técnica: **7 - EXECUÇÃO #A0116 - SISTEMAS DE PRE-FABRICAÇÃO 53 - EXECUÇÃO 50.00 metro quadrado; 7 - EXECUÇÃO #A0130 - PINTURA 53 - EXECUÇÃO 850.00 metro quadrado; 7 - EXECUÇÃO #A0132 - REVESTIMENTO 53 - EXECUÇÃO 600.00 metro quadrado; 7 - EXECUÇÃO #A0320 - CONCRETO ESTRUTURAL 53 - EXECUÇÃO 30.00 metro cúbico;**

**Observações**

RESPONSABILIDADE TÉCNICA PELA EXECUÇÃO DOS SERVIÇOS DE MANUTENÇÃO PREVENTIVA E CORRETIVA EM PRÉDIOS PÚBLICOS DO MUNICÍPIO, LOCADOS E/OU CONVENIADOS DA ADMINISTRAÇÃO MUNICIPAL, CONFORME ESPECIFICAÇÕES E DEMAIS ELEMENTOS TÉCNICOS CONSTANTES NO TERMO DE REFERÊNCIA, OBJETO DO CONTRATO Nº 001 DA ATA DE REGISTRO DE PREÇOS Nº 004/2018, CONCORRÊNCIA PÚBLICA Nº 013/2017, PROCESSO Nº 6378, DURANTE O PRAZO DE 120 DIAS.

**Informações Complementares**

CERTIFICAMOS, finalmente, que se encontra vinculado à presente Certidão de Acervo Técnico – CAT, o atestado contendo 8 folha(s), expedido pelo contratante da obra/serviço, a quem cabe a responsabilidade pela veracidade e exatidão das informações nele constantes.

Certidão de Acervo Técnico nº 803043/2018  
24/07/2018, 15:36  
Dzxxa

A Certidão de Acervo Técnico (CAT) à qual o atestado está vinculado constituirá prova da capacidade técnico-profissional da pessoa jurídica somente se o responsável técnico indicado estiver ou venha a ser integrado ao seu quadro técnico por meio de declaração entregue no momento da habilitação ou da entrega das propostas.

Certificamos que se encontra vinculado à presente CAT o atestado apresentado em cumprimento à Lei nº 8.666/93, expedido pela pessoa jurídica contratante, a quem cabe a responsabilidade pela veracidade e exatidão das informações nele constantes. É de responsabilidade deste Conselho a verificação da atividade profissional em conformidade com a Lei nº 5.194/66 e Resoluções do Conselho Federal de Engenharia e Agronomia - CONFEA.

Esta certidão perderá a validade, caso ocorra qualquer alteração posterior dos elementos cadastrais nela contidos.

Fica(m) Excluído(s), no entanto, o(s) serviço(s) cujas atribuições não competem ao(s) profissional(is) em questão.

A autenticidade desta Certidão pode ser verificada em: <https://crea-ma.sitac.com.br/publico/>, com a chave: Dzxxa





COMISSÃO CENTRAL  
DE LICITAÇÃO

ATESTADO DE CAPACIDADE TÉCNICA

A Secretaria Municipal de Infraestrutura e Urbanismo da Prefeitura Municipal de Caxias, Pessoa Jurídica de Direito Público, inscrita no CNPJ sob o nº 06.082.820/0001-56, atesta para os devidos fins que a empresa MÁXIMO CONSTRUÇÕES PROJETOS E INCORPORAÇÃO EIRELI-ME, inscrita no CNPJ sob o nº. 22.791.070/0001-48, concluiu o Contrato nº 001/2018, da Ata de Registro de Preços nº 004/2017, integrantes dos Serviços de Manutenção Preventiva e Corretiva em Prédios Públicos Próprios do Município, Locados e/ou Conveniados da Administração Municipal, com Fornecimento de Material, Equipamentos e Mão de Obra Necessários, objeto da Concorrência Pública nº 013/2017/SRP, no período de 29/01/2018 a 28/05/2018, no Município de Caxias – Maranhão, conforme ART nº MA20180159830, COMPLEMENTAR à MA20180153822, de acordo com os serviços constantes na planilha orçamentária abaixo, tendo como responsável técnico o Eng.º Civil Rolffe Silva Nunes, CREA-MA 111621577-2. Atestamos ainda, que a obra foi executada de acordo com as condições contratuais, normas técnicas em vigor e em obediência ao projeto, especificações técnicas e demais elementos fornecidos pela Contratante.

Este documento encontra-se registrado no Conselho Regional de Engenharia e Agronomia do Estado do Maranhão, vinculado à Certidão nº 803043/2018, em 24/07/2018 emitida



ITEM	DISCRIMINAÇÃO:	UND	QUANT.
<b>1</b>	<b>DEMOLIÇÕES E RETIRADAS</b>		
1.1	TAPUME DE CHAPA DE MADEIRA COMPENSADA, E= 6MM, COM PINTURA A CAL E REAPROVEITAMENTO DE 2X	m²	400,00
1.2	RETIRADA DE DIVISÓRIAS EM CHAPAS DE MADEIRA, COM MONTANTES METÁLICOS	m²	400,00
1.3	RETIRADA DE PLACAS DIVISÓRIAS DE GRANILITE	m²	400,00
1.4	RETIRADA DE ESQUADRIAS METÁLICAS	m²	400,00
1.5	RETIRADA DE ESTRUTURA DE MADEIRA PONTALETEADA PARA TELHAS CERÂMICAS OU DE VIDRO	m²	1.000,00
1.6	RETIRADA DE FORRO EM REGUAS DE PVC, INCLUSIVE RETIRADA DE PERFIS	m²	1.000,00
1.7	RETIRADA DE APARELHOS SANITÁRIOS	UN	100,00
1.8	DEMOLICAO DE ALVENARIA DE TIJOLOS FURADOS S/REAPROVEITAMENTO	m³	100,00
1.9	DEMOLICAO DE ALVENARIA DE TIJOLOS MACICOS S/REAPROVEITAMENTO	m³	100,00
1.10	DEMOLICAO DE CONCRETO SIMPLES	m³	40,00
1.11	DEMOLICAO DE FORRO DE GESSO	m²	2.000,00
1.12	DEMOLICAO DE PISO DE ALTA RESISTENCIA	m²	400,00
1.13	DEMOLICAO DE TELHAS CERÂMICAS OU DE VIDRO	m²	2.000,00
1.14	REMOCAO DE AZULEJO E SUBSTRATO DE ADERENCIA EM ARGAMASSA	m²	1.000,00
<b>2</b>	<b>MOVIMENTO DE TERRA</b>		
2.1	ESCAVAÇÃO MANUAL DE VALAS. AF_03/2016	m³	5.000,00
2.2	REATERRO INTERNO (EDIFICACOES) COMPACTADO MANUALMENTE	m³	5.000,00
<b>3</b>	<b>FUNDAÇÕES E ESTRUTURAS</b>		
3.1	LASTRO COM PREPARO DE FUNDO, LARGURA MAIOR OU IGUAL A 1,5 M, COM CAMADA DE BRITA, LANÇAMENTO MANUAL, EM LOCAL COM NÍVEL BAIXO DE INTERFERÊNCIA. AF_06/2016	m³	1.400,00
3.2	FORMA TABUA PARA CONCRETO EM FUNDACAO, C/ REAPROVEITAMENTO 2X.	m²	8.000,00

*RS* *RS*

Certidão nº 803043/2018  
11/10/2023, 16:07

Chave de Impressão: Dzxax

O documento neste ato registrado foi emitido em 23/07/2018 e contém 8 folhas





COMISSÃO CENTRAL  
DE LICITAÇÃO

3.3	CONCRETO FCK = 30MPA, TRAÇO 1:2,3:2,7 (CIMENTO/ AREIA MÉDIA/ BRITA 1) - PREPARO MECÂNICO COM BETONEIRA 600 L. AF_07/2016	m³	2.000,00
3.4	L CONCRETO FCK = 25MPA, TRAÇO 1:2:4(CIMENTO/ AREIA MÉDIA/ BRITA 1) - PREPARO MECÂNICO COM BETONEIRA 600 L. AF_07/2016	m³	5.500,00
3.5	LAJE PRE-MOLDADA P/PISO, SOBRECARGA 200KG/M2, VAOS ATÉ 3,50M/E=8CM, C/LAJOTAS E CAP.C/CONC FCK=20MPA, 4CM, INTER-EIXO 38CM, C/ESCORAMENTO (REAPR.3X) E FERRAGEM NEGATIVA	m²	6.200,00
3.6	ARMAÇÃO DE PILAR OU VIGA DE UMA ESTRUTURA CONVENCIONAL DE CONCRETO ARMADO UTILIZANDO AÇO CA-50 DE 6,3MM - MONTAGEM.	kg	12.000,00
<b>4</b>	<b>ALVENARIAS E PAINÉIS</b>		
4.1	ALVENARIA DE VEDAÇÃO DE BLOCOS VAZADOS DE CERÂMICA DE 9X19X19CM (ESPESSURA 9CM), PARA EDIFICAÇÃO HABITACIONAL UNIFAMILIAR (CASA) E EDIFICAÇÃO PÚBLICA PADRÃO. AF_11/2014	m²	5.000,00
4.2	ALVENARIA EM TIJOLO CERAMICO MACICO 5X10X20CM 1 VEZ (ESPESSURA 20CM), ASSENTADO COM ARGAMASSA TRACO 1:2:8 (CIMENTO, CAL E AREIA)	m²	5.000,00
4.3	COBOGÓ DE CONCRETO ASSENTADO COM ARGAMASSA DE CIMENTO E AREIA NO TRAÇO 1:3	m²	800,00
4.4	DIVISÓRIA PAINEL CELULAR, MONTANTE/RODAPÉ SIMPLES, PERFIL EM ALUMÍNIO - FORNECIMENTO E MONTAGEM	m²	600,00
4.5	DIVISÓRIA DE GESSO ACARTONADO E=70MM, S/ REVESTIMENTO - FORNECIMENTO E MONTAGEM	m²	600,00
<b>5</b>	<b>COBERTURAS</b>		
5.1	FABRICAÇÃO E INSTALAÇÃO DE ESTRUTURA PONTALETADA DE MADEIRA NÃO APARELHADA PARA TELHADOS COM ATÉ 2 ÁGUAS E PARA TELHA CERÂMICA OU DE CONCRETO, INCLUSO TRANSPORTE VERTICAL. AF_12/2015	m²	3.400,00
5.2	FABRICAÇÃO E INSTALAÇÃO DE ESTRUTURA PONTALETADA DE MADEIRA NÃO APARELHADA PARA TELHADOS COM ATÉ 2 ÁGUAS E PARA TELHA ONDULADA DE FIBROCIMENTO, METÁLICA, PLÁSTICA OU TERMOACÚSTICA, INCLUSO TRANSPORTE VERTICAL. AF_12/2015	m²	3.400,00
5.3	TELHAMENTO COM TELHA CERÂMICA CAPA-CANAL, TIPO COLONIAL, COM ATÉ 2 ÁGUAS, INCLUSO TRANSPORTE VERTICAL. AF_06/2016	m²	3.400,00
5.4	TELHAMENTO COM TELHA ONDULADA DE FIBROCIMENTO E = 6 MM, COM RECOBRIMENTO LATERAL DE 1 1/4 DE ONDA PARA TELHADO COM INCLINAÇÃO MÁXIMA DE 10°, COM ATÉ 2 ÁGUAS, INCLUSO IÇAMENTO	m²	3.400,00
5.5	CUMEEIRA PARA TELHA CERÂMICA EMBOÇADA COM ARGAMASSA TRAÇO 1:2:9 (CIMENTO, CAL E AREIA) PARA TELHADOS COM ATÉ 2 ÁGUAS, INCLUSO TRANSPORTE VERTICAL. AF_06/2016	M	800,00
5.6	CUMEEIRA PARA TELHA DE FIBROCIMENTO ONDULADA E = 6 MM, INCLUSO ACESSÓRIOS DE FIXAÇÃO E IÇAMENTO. AF_06/2016	M	200,00
5.7	CALHA DE BEIRAL, SEMICIRCULAR DE PVC, DIAMETRO 125 MM, INCLUINDO CABECEIRAS, EMENDAS, BOCAIS, SUPORTES E VEDAÇÕES, EXCLUINDO CONDUTORES, INCLUSO TRANSPORTE VERTICAL. AF_06/2016	M	200,00
5.8	CALHA EM CHAPA DE AÇO GALVANIZADO NÚMERO 24, DESENVOLVIMENTO DE 50 CM, INCLUSO TRANSPORTE VERTICAL. AF_06/2016	M	200,00
5.9	RUFO EM CHAPA DE AÇO GALVANIZADO NÚMERO 24, CORTE DE 25 CM, INCLUSO TRANSPORTE VERTICAL. AF_06/2016	M	1.000,00
<b>6</b>	<b>ESQUADRIAS E FERRAGENS</b>		
6.1	KIT DE PORTA DE MADEIRA ALMOFADADA, SEMI-OCA (LEVE OU MÉDIA), PADRÃO MÉDIO, 70X210CM, ESPESSURA DE 3CM, ITENS INCLUSOS: DOBRADIÇAS, MONTAGEM E INSTALAÇÃO DO BATENTE, SEM FECHADURA - FORNECIMENTO E INSTALAÇÃO. AF_08/2015	UN	20,00
6.2	KIT DE PORTA DE MADEIRA ALMOFADADA, SEMI-OCA (LEVE OU MÉDIA), PADRÃO MÉDIO, 80X210CM, ESPESSURA DE 3,5CM, ITENS INCLUSOS: DOBRADIÇAS, MONTAGEM E INSTALAÇÃO DO BATENTE, SEM FECHADURA - FORNECIMENTO E INSTALAÇÃO. AF_08/2015	UN	20,00

Este documento encontra-se registrado no Conselho Regional de Engenharia e Agronomia do Estado do Maranhão, vinculado à Certidão nº 803043/2018, em 24/07/2018 em



Certidão nº 803043/2018  
11/10/2023, 16:07

Chave de Impressão: Dzxax

O documento neste ato registrado foi emitido em 23/07/2018 e contém 8 folhas





COMISSÃO CENTRAL  
DE LICITAÇÃO

6.3	KIT DE PORTA DE MADEIRA PARA PINTURA, SEMI-OCA (LEVE OU MÉDIA), PADRÃO MÉDIO, 60X210CM, ESPESSURA DE 3,5CM, ITENS INCLUSOS: DOBRADIÇAS, MONTAGEM E INSTALAÇÃO DO BATENTE, FECHADURA COM EXECUÇÃO DO FURO - FORNECIMENTO E INSTALAÇÃO. AF_08/2015	UN	40,00
6.4	KIT DE PORTA DE MADEIRA PARA PINTURA, SEMI-OCA (LEVE OU MÉDIA), PADRÃO MÉDIO, 70X210CM, ESPESSURA DE 3,5CM, ITENS INCLUSOS: DOBRADIÇAS, MONTAGEM E INSTALAÇÃO DO BATENTE, FECHADURA COM EXECUÇÃO DO FURO - FORNECIMENTO E INSTALAÇÃO. AF_08/2015	UN	60,00
6.5	KIT DE PORTA DE MADEIRA PARA PINTURA, SEMI-OCA (LEVE OU MÉDIA), PADRÃO MÉDIO, 80X210CM, ESPESSURA DE 3,5CM, ITENS INCLUSOS: DOBRADIÇAS, MONTAGEM E INSTALAÇÃO DO BATENTE, FECHADURA COM EXECUÇÃO DO FURO - FORNECIMENTO E INSTALAÇÃO. AF_08/2015	UN	60,00
6.6	KIT DE PORTA DE MADEIRA PARA PINTURA, SEMI-OCA (LEVE OU MÉDIA), PADRÃO MÉDIO, 90X210CM, ESPESSURA DE 3,5CM, ITENS INCLUSOS: DOBRADIÇAS, MONTAGEM E INSTALAÇÃO DO BATENTE, SEM FECHADURA - FORNECIMENTO E INSTALAÇÃO. AF_08/2015	UN	20,00
6.7	JANELA DE ALUMÍNIO DE CORRER, 2 FOLHAS, FIXAÇÃO COM ARGAMASSA, COM VIDROS, PADRONIZADA. AF_07/2016	m <sup>2</sup>	100,00
6.8	JANELA DE AÇO BASCULANTE, FIXAÇÃO COM ARGAMASSA, SEM VIDROS, PADRONIZADA. AF_07/2016	m <sup>2</sup>	20,00
6.9	CORRIMÃO EM TUBO AÇO GALVANIZADO 1 1/4" COM BRACADEIRA	M	40,00
6.10	FECHADURA DE EMBUTIR COM CILINDRO, EXTERNA, COMPLETA, ACABAMENTO PADRÃO MÉDIO, INCLUSO EXECUÇÃO DE FURO - FORNECIMENTO E INSTALAÇÃO. AF_08/2015	UN	40,00
6.11	FECHADURA DE EMBUTIR PARA PORTAS INTERNAS, COMPLETA, ACABAMENTO PADRÃO MÉDIO, COM EXECUÇÃO DE FURO - FORNECIMENTO E INSTALAÇÃO. AF_08/2015	UN	200,00
6.12	DOBRADICA EM ACO/FERRO, 3" X 2 1/2", E=1,9 A 2 MM, SEM ANEL, CROMADO OU ZINCADO, TAMPA BOLA, COM PARAFUSOS	UN	400,00
6.13	DOBRADICA TIPO VAI E VEM EM LATAO POLIDO 3"	UN	40,00
6.14	PORTA CADEADO ZINCADO OXIDADO PRETO COM CADEADO DE ACO INOX, LARGURA DE *50* MM	UN	200,00
6.15	VIDRO TEMPERADO INCOLOR, ESPESSURA 10MM, FORNECIMENTO E INSTALACAO, INCLUSIVE MASSA PARA VEDACAO	m <sup>2</sup>	40,00
6.16	MOLA HIDRAULICA DE PISO PARA PORTA DE VIDRO TEMPERADO	UN	10,00
6.17	VIDRO LISO COMUM TRANSPARENTE, ESPESSURA 4MM	m <sup>2</sup>	100,00
7	<b>INSTALAÇÕES ELÉTRICAS</b>		
7.1	ELETRODUTO RÍGIDO ROSCÁVEL, PVC, DN 32 MM (1"), PARA CIRCUITOS TERMINAIS, INSTALADO EM PAREDE - FORNECIMENTO E INSTALAÇÃO. AF_12/2015	M	1.000,00
7.2	ELETRODUTO RÍGIDO SOLDÁVEL, PVC, DN 25 MM (3/4)	M	1.000,00
7.3	ELETRODUTO RÍGIDO ROSCÁVEL, PVC, DN 40 MM (1 1/4"), PARA CIRCUITOS TERMINAIS, INSTALADO EM PAREDE - FORNECIMENTO E INSTALAÇÃO. AF_12/2015	M	200,00
7.4	ELETRODUTO FLEXÍVEL CORRUGADO, PVC, DN 25 MM (3/4"), PARA CIRCUITOS TERMINAIS, INSTALADO EM PAREDE - FORNECIMENTO E INSTALAÇÃO. AF_12/2015	M	1.000,00
7.5	ELETRODUTO FLEXÍVEL CORRUGADO, PVC, DN 32 MM (1"), PARA CIRCUITOS TERMINAIS, INSTALADO EM PAREDE - FORNECIMENTO E INSTALAÇÃO. AF_12/2015	M	1.000,00
7.6	CABO DE COBRE FLEXÍVEL ISOLADO, 1,5 MM <sup>2</sup> , ANTI-CHAMA 0,6/1,0 KV, PARA CIRCUITOS TERMINAIS - FORNECIMENTO E INSTALAÇÃO. AF_12/2015	M	4.000,00
7.7	CABO DE COBRE FLEXÍVEL ISOLADO, 2,5 MM <sup>2</sup> , ANTI-CHAMA 0,6/1,0 KV, PARA CIRCUITOS TERMINAIS - FORNECIMENTO E INSTALAÇÃO. AF_12/2015	M	4.000,00
7.8	CABO DE COBRE FLEXÍVEL ISOLADO, 4 MM <sup>2</sup> , ANTI-CHAMA 0,6/1,0 KV, PARA CIRCUITOS TERMINAIS - FORNECIMENTO E INSTALAÇÃO. AF_12/2015	M	2.000,00

Este documento encontra-se registrado no Conselho Regional de Engenharia e Agronomia do Estado do Maranhão, vinculado à Certidão nº 803043/2018, em 24/07/2018 emitida em



Certidão nº 803043/2018  
11/10/2023, 16:07

Chave de Impressão: Dzxxa

O documento neste ato registrado foi emitido em 23/07/2018 e contém 8 folhas



7.9	CABO DE COBRE FLEXÍVEL ISOLADO, 6 MM <sup>2</sup> , ANTI-CHAMA 0,6/1,0 KV, PARA CIRCUITOS TERMINAIS - FORNECIMENTO E INSTALAÇÃO. AF_12/2015	M	1.000,00
7.10	CABO DE COBRE FLEXÍVEL ISOLADO, 10 MM <sup>2</sup> , ANTI-CHAMA 0,6/1,0 KV, PARA CIRCUITOS TERMINAIS - FORNECIMENTO E INSTALAÇÃO. AF_12/2015	M	400,00
7.11	CABO DE COBRE FLEXÍVEL ISOLADO, 16 MM <sup>2</sup> , ANTI-CHAMA 0,6/1,0 KV, PARA CIRCUITOS TERMINAIS - FORNECIMENTO E INSTALAÇÃO. AF_12/2015	M	400,00
7.12	CABO DE COBRE FLEXÍVEL ISOLADO, 25 MM <sup>2</sup> , ANTI-CHAMA 0,6/1,0 KV, PARA DISTRIBUIÇÃO - FORNECIMENTO E INSTALAÇÃO. AF_12/2015	M	200,00
7.13	CAIXA DE PASSAGEM 40X40X50 FUNDO BRITA COM TAMPA	UN	40,00
7.14	CAIXA DE PASSAGEM 60X60X70 FUNDO BRITA COM TAMPA	UN	40,00
7.15	DISJUNTOR TERMOMAGNETICO MONOPOLAR PADRAO NEMA (AMERICANO) 10 A 30A 240V, FORNECIMENTO E INSTALACAO	UN	100,00
7.16	DISJUNTOR TERMOMAGNETICO MONOPOLAR PADRAO NEMA (AMERICANO) 35 A 50A 240V, FORNECIMENTO E INSTALACAO	UN	20,00
7.17	DISJUNTOR TERMOMAGNETICO BIPOLAR PADRAO NEMA (AMERICANO) 10 A 50A 240V, FORNECIMENTO E INSTALACAO	UN	20,00
7.18	DISJUNTOR TERMOMAGNETICO TRIPOLAR PADRAO NEMA (AMERICANO) 10 A 50A 240V, FORNECIMENTO E INSTALACAO	UN	100,00
7.19	DISJUNTOR TERMOMAGNETICO TRIPOLAR PADRAO NEMA (AMERICANO) 60 A 100A 240V, FORNECIMENTO E INSTALACAO	UN	20,00
7.20	DISJUNTOR TERMOMAGNETICO TRIPOLAR PADRAO NEMA (AMERICANO) 125 A 150A 240V, FORNECIMENTO E INSTALACAO	UN	20,00
7.21	INTERRUPTOR SIMPLES (3 MÓDULOS), 10A/250V, INCLUINDO SUPORTE E PLACA - FORNECIMENTO E INSTALAÇÃO. AF_12/2015	UN	100,00
7.22	QUADRO DE DISTRIBUICAO DE ENERGIA EM CHAPA DE ACO GALVANIZADO, PARA 12 DISJUNTORES TERMOMAGNETICOS MONOPOLARES, COM BARRAMENTO TRIFASICO E NEUTRO - FORNECIMENTO E INSTALACAO	UN	30,00
7.23	INTERRUPTOR SIMPLES (1 MÓDULO), 10A/250V, INCLUINDO SUPORTE E PLACA - FORNECIMENTO E INSTALAÇÃO. AF_12/2015	UN	200,00
7.24	INTERRUPTOR SIMPLES (2 MÓDULOS), 10A/250V, INCLUINDO SUPORTE E PLACA - FORNECIMENTO E INSTALAÇÃO. AF_12/2015	UN	200,00
7.25	INTERRUPTOR PARALELO (1 MÓDULO), 10A/250V, INCLUINDO SUPORTE E PLACA - FORNECIMENTO E INSTALAÇÃO. AF_12/2015	UN	100,00
7.26	TOMADA BAIXA DE EMBUTIR (1 MÓDULO), 2P+T 10 A, INCLUINDO SUPORTE E PLACA - FORNECIMENTO E INSTALAÇÃO. AF_12/2015	UN	200,00
7.27	TOMADA PARA TELEFONE DE 4 POLOS PADRAO TELEBRAS - FORNECIMENTO E INSTALACAO	UN	40,00
7.28	INTERRUPTOR PULSADOR DE CAMPAINHA OU MINUTERIA 2A/250V C/ CAIXA - FORNECIMENTO E INSTALACAO	UN	20,00
7.29	INTERRUPTOR SIMPLES (1 MÓDULO) COM 1 TOMADA DE EMBUTIR 2P+T 10 A, INCLUINDO SUPORTE E PLACA - FORNECIMENTO E INSTALAÇÃO. AF_12/2015	UN	200,00
7.30	TOMADA BAIXA DE EMBUTIR (2 MÓDULOS), 2P+T 10 A, INCLUINDO SUPORTE E PLACA - FORNECIMENTO E INSTALAÇÃO. AF_12/2015	UN	200,00
7.31	TOMADA BAIXA DE EMBUTIR (1 MÓDULO), 2P+T 20 A, INCLUINDO SUPORTE E PLACA - FORNECIMENTO E INSTALAÇÃO. AF_12/2015	UN	40,00
7.32	LÂMPADA FLUORESCENTE COMPACTA 3U BRANCA 20 W, BASE E27 - FORNECIMENTO E INSTALAÇÃO	UN	400,00
7.33	LÂMPADA FLUORESCENTE ESPIRAL BRANCA 45 W, BASE E27 - FORNECIMENTO E INSTALAÇÃO	UN	200,00
7.34	REATOR PARA LAMPADA FLUORESCENTE 1X40W PARTIDA RAPIDA FORNECIMENTO E INSTALACAO	UN	200,00
7.35	REATOR PARA LAMPADA FLUORESCENTE 1X20W PARTIDA RAPIDA FORNECIMENTO E INSTALACAO	UN	200,00
7.36	LUMINARIA TIPO CALHA, DE SOBREPOR, COM REATOR DE PARTIDA RÁPIDA E LAMPADA FLUORESCENTE 2X20W, COMPLETA, FORNECIMENTO E INSTALACAO	UN	100,00

*Handwritten signatures*

Este documento encontra-se registrado no Conselho Regional de Engenharia e Agronomia do Estado do Maranhão, vinculado à Certidão nº 803043/2018, em 24/07/2018 emitida em



Certidão nº 803043/2018  
11/10/2023, 16:07

Chave de Impressão: Dzxax  
O documento neste ato registrado foi emitido em 23/07/2018 e contém 8 folhas





COMISSÃO CENTRAL  
 DE LICITAÇÃO

7.37	LUMINARIA TIPO CALHA, DE SOBREPOR, COM REATOR DE PARTIDA RAPIDA E LAMPADA FLUORESCENTE 2X40W, COMPLETA, FORNECIMENTO E INSTALACAO	UN	200,00
7.38	LAMPADA FLUORESCENTE 20W - FORNECIMENTO E INSTALACAO	UN	400,00
7.39	LAMPADA FLUORESCENTE 40W - FORNECIMENTO E INSTALACAO	UN	400,00
7.40	LUMINARIA TIPO SPOT PARA 1 LAMPADA INCANDESCENTE/FLUORESCENTE COMPACTA	UN	300,00
7.41	LUMINARIA ABERTA PARA ILUMINACAO PUBLICA, PARA LAMPADA A VAPOR DE MERCURIO ATE 400W E MISTA ATE 500W, COM BRACO EM TUBO DE ACO GALV D=50MM PROJ HOR=2.500MM E PROJ VERT= 2.200MM, FORNECIMENTO E INSTALACAO	UN	20,00
7.42	LAMPADA MISTA DE 250W - FORNECIMENTO E INSTALACAO	UN	20,00
7.43	REFLETOR REDONDO EM ALUMINIO COM SUPORTE E ALCA REGULAVEL PARA FIXACAO, COM LAMPADA VAPOR DE MERCURIO 250W	UN	20,00
7.44	HASTE COPERWELD 3/4" X 3,00M COM CONECTOR	UN	40,00
<b>8</b>	<b>INSTALAÇÕES HIDROSSANITÁRIAS</b>		
8.1	INSTALAÇÃO DE TUBO DE PVC, SÉRIE NORMAL, ESGOTO PREDIAL, DN 40 MM (INSTALADO EM RAMAL DE DESCARGA OU RAMAL DE ESGOTO SANITÁRIO), INCLUSIVE CONEXÕES, CORTES E FIXAÇÕES, PARA PRÉDIOS. AF_10/2015	M	200,00
8.2	INSTALAÇÃO DE TUBO DE PVC, SÉRIE NORMAL, ESGOTO PREDIAL, DN 50 MM (INSTALADO EM RAMAL DE DESCARGA OU RAMAL DE ESGOTO SANITÁRIO), INCLUSIVE CONEXÕES, CORTES E FIXAÇÕES PARA, PRÉDIOS. AF_10/2015	M	200,00
8.3	INST. TUBO PVC, SÉRIE N, ESGOTO PREDIAL, DN 75 MM, (INST. EM RAMAL DE DESCARGA, RAMAL DE ESG. SANITÁRIO, PRUMADA DE ESG. SANITÁRIO OU VENTILAÇÃO), INCL. CONEXÕES, CORTES E FIXAÇÕES, P/ PRÉDIOS. AF_10/2015	M	200,00
8.4	INST. TUBO PVC, SÉRIE N, ESGOTO PREDIAL, 100 MM (INST. RAMAL DESCARGA, RAMAL DE ESG. SANIT., PRUMADA ESG. SANIT., VENTILAÇÃO OU SUB-COLETOR AÉREO), INCL. CONEXÕES E CORTES, FIXAÇÕES, P/ PRÉDIOS. AF_10/2015	M	200,00
8.5	INSTALAÇÃO DE TUBOS DE PVC, SOLDÁVEL, ÁGUA FRIA, DN 25 MM (INSTALADO EM RAMAL, SUB-RAMAL, RAMAL DE DISTRIBUIÇÃO OU PRUMADA), INCLUSIVE CONEXÕES, CORTES E FIXAÇÕES, PARA PRÉDIOS. AF_10/2015	M	200,00
8.6	INSTALAÇÃO TUBOS DE PVC, SOLDÁVEL, ÁGUA FRIA, DN 32 MM (INSTALADO EM RAMAL, SUB-RAMAL, RAMAL DE DISTRIBUIÇÃO OU PRUMADA), INCLUSIVE CONEXÕES, CORTES E FIXAÇÕES, PARA PRÉDIOS. AF_10/2015	M	200,00
8.7	INSTALAÇÃO DE TUBOS DE PVC, SOLDÁVEL, ÁGUA FRIA, DN 20 MM (INSTALADO EM RAMAL, SUB-RAMAL OU RAMAL DE DISTRIBUIÇÃO), INCLUSIVE CONEXÕES, CORTES E FIXAÇÕES, PARA PRÉDIOS. AF_10/2015	M	200,00
8.8	INSTALAÇÃO DE TUBOS DE PVC, SOLDÁVEL, ÁGUA FRIA, DN 40 MM (INSTALADO EM PRUMADA), INCLUSIVE CONEXÕES, CORTES E FIXAÇÕES, PARA PRÉDIOS. AF_10/2015	M	100,00
8.9	INSTALAÇÃO DE TUBOS DE PVC, SOLDÁVEL, ÁGUA FRIA, DN 50 MM (INSTALADO EM PRUMADA), INCLUSIVE CONEXÕES, CORTES E FIXAÇÕES, PARA PRÉDIOS. AF_10/2015	M	100,00
8.10	TUBO, PVC, SOLDÁVEL, DN 75 MM, INSTALADO EM RESERVAÇÃO DE ÁGUA DE EDIFICAÇÃO QUE POSSUA RESERVATÓRIO DE FIBRA/FIBROCIMENTO FORNECIMENTO E INSTALAÇÃO. AF_06/2016	M	60,00
8.11	TUBO, PVC, SOLDÁVEL, DN 85 MM, INSTALADO EM RESERVAÇÃO DE ÁGUA DE EDIFICAÇÃO QUE POSSUA RESERVATÓRIO DE FIBRA/FIBROCIMENTO FORNECIMENTO E INSTALAÇÃO. AF_06/2016	M	60,00
8.12	CAIXA SIFONADA, PVC, DN 150 X 185 X 75 MM, JUNTA ELÁSTICA, FORNECIDA E INSTALADA EM RAMAL DE DESCARGA OU EM RAMAL DE ESGOTO SANITÁRIO. AF_12/2014	UN	40,00
8.13	CAIXA SIFONADA, PVC, DN 100 X 100 X 50 MM, JUNTA ELÁSTICA, FORNECIDA E INSTALADA EM RAMAL DE DESCARGA OU EM RAMAL DE ESGOTO SANITÁRIO. AF_12/2014	UN	40,00
8.14	CAIXA D'ÁGUA EM POLIETILENO, 1000 LITROS, COM ACESSÓRIOS	UN	10,00
8.15	CAIXA D'ÁGUA EM POLIETILENO, 500 LITROS, COM ACESSÓRIOS	UN	10,00

*Handwritten signatures*

Este documento encontra-se registrado no Conselho Regional de Engenharia e Agronomia do Estado do Maranhão, vinculado à Certidão nº 803043/2018, em 24/07/2018 emitida em



Certidão nº 803043/2018

11/10/2023, 16:07

Chave de impressão: Dzxxa

O documento neste ato registrado foi emitido em 23/07/2018 e contém 8 folhas



8.16	CAIXA DE GORDURA DUPLA EM CONCRETO PRE-MOLDADO DN 60MM COM TAMPA - FORNECIMENTO E INSTALACAO	UN	40,00
8.17	CAIXA DE INSPEÇÃO EM ALVENARIA DE TIJOLO MACIÇO 60X60X60CM, REVESTIDA INTERNAMENTE COM BARRA LISA (CIMENTO E AREIA, TRAÇO 1:4) E=2,0CM, COM TAMPA PRÉ-MOLDADA DE CONCRETO E FUNDO DE CONCRETO 15MPA TIPO C - ESCAVAÇÃO E CONFECCÃO	UN	40,00
8.18	TORNEIRA DE BÓIA REAL, ROSCÁVEL, 2", FORNECIDA E INSTALADA EM RESERVAÇÃO DE ÁGUA. AF_06/2016	UN	20,00
8.19	LAVATÓRIO LOUÇA BRANCA SUSPENSO, 29,5 X 39CM OU EQUIVALENTE, PADRÃO POPULAR - FORNECIMENTO E INSTALAÇÃO. AF_12/2013	UN	30,00
8.20	TORNEIRA CROMADA DE MESA, 1/2" OU 3/4", PARA LAVATÓRIO, PADRÃO MÉDIO - FORNECIMENTO E INSTALAÇÃO. AF_12/2013	UN	100,00
8.21	TORNEIRA PLÁSTICA 3/4" PARA TANQUE - FORNECIMENTO E INSTALAÇÃO. AF_12/2013	UN	100,00
8.22	TORNEIRA CROMADA LONGA, DE PAREDE, 1/2" OU 3/4", PARA PIA DE COZINHA, PADRÃO MÉDIO - FORNECIMENTO E INSTALAÇÃO. AF_12/2013	UN	100,00
8.23	CUBA DE EMBUTIR DE AÇO INOXIDÁVEL MÉDIA - FORNECIMENTO E INSTALAÇÃO. AF_12/2013	UN	40,00
8.24	CUBA DE EMBUTIR OVAL EM LOUÇA BRANCA, 35 X 50CM OU EQUIVALENTE - FORNECIMENTO E INSTALAÇÃO. AF_12/2013	UN	40,00
8.25	MICTORIO SIFONADO DE LOUCA BRANCA COM PERTENCES, COM REGISTRO DE PRESSAO 1/2" COM CANOPLA CROMADA ACABAMENTO SIMPLES E CONJUNTO PARA FIXACAO - FORNECIMENTO E INSTALACAO	UN	20,00
8.26	VASO SANITÁRIO SIFONADO COM CAIXA ACOPLADA LOUÇA BRANCA, INCLUSO ENGATE FLEXÍVEL EM PLÁSTICO BRANCO, 1/2 X 40CM - FORNECIMENTO E INSTALAÇÃO. AF_12/2013	UN	60,00
8.27	SIFÃO DO TIPO FLEXIVEL EM PVC 1" X 1.1/2" - FORNECIMENTO E INSTALAÇÃO. AF_12/2013	UN	100,00
8.28	SIFÃO DO TIPO GARRAFA EM METAL CROMADO 1 X 1.1/2" - FORNECIMENTO E INSTALAÇÃO. AF_12/2013	UN	100,00
8.29	SIFÃO DO TIPO GARRAFA/COPO EM PVC 1.1/4" X 1.1/2" - FORNECIMENTO E INSTALAÇÃO. AF_12/2013	UN	100,00
8.30	VÁLVULA EM METAL CROMADO TIPO AMERICANA 3.1/2" X 1.1/2" PARA PIA - FORNECIMENTO E INSTALAÇÃO. AF_12/2013	UN	100,00
8.31	BANCADA DE GRANITO CINZA POLIDO PARA LAVATÓRIO 0,50 X 0,60 M - FORNECIMENTO E INSTALAÇÃO. AF_12/2013	UN	10,00
8.32	BANCADA DE GRANITO CINZA POLIDO PARA PIA DE COZINHA 1,50 X 0,60 M - FORNECIMENTO E INSTALAÇÃO. AF_12/2013	UN	10,00
8.33	FOSSA SÉPTICA EM ALVENARIA DE TIJOLO CERÂMICO MACIÇO, DIMENSÕES EXTERNAS DE 1,90X1,10X1,40 M, VOLUME DE 1.500 LITROS, REVESTIDO INTERNAMENTE COM MASSA ÚNICA E IMPERMEABILIZANTE E COM TAMPA DE CONCRETO ARMADO COM ESPESSURA DE 8 CM	UN	4,00
8.34	SUMIDOURO EM ALVENARIA DE TIJOLO CERAMICO MACIÇO DIAMETRO 1,40M E ALTURA 5,00M, COM TAMPA EM CONCRETO ARMADO DIAMETRO 1,60M E ESPESSURA 10CM	UN	4,00
8.35	PONTO DE CONSUMO TERMINAL DE ÁGUA FRIA (SUBRAMAL) COM TUBULAÇÃO DE PVC, DN 25 MM, INSTALADO EM RAMAL DE ÁGUA, INCLUSOS RASGO E CHUMBAMENTO EM ALVENARIA. AF_12/2014	UN	100,00
8.36	VALVULA DESCARGA 1.1/2" COM REGISTRO, ACABAMENTO EM METAL CROMADO - FORNECIMENTO E INSTALACAO	UN	20,00
8.37	KIT DE REGISTRO DE GAVETA BRUTO DE LATÃO 1/2", INCLUSIVE CONEXÕES, ROSCÁVEL, INSTALADO EM RAMAL DE ÁGUA FRIA - FORNECIMENTO E INSTALAÇÃO. AF_12/2014	UN	60,00
8.38	KIT DE REGISTRO DE GAVETA BRUTO DE LATÃO 3/4", INCLUSIVE CONEXÕES, ROSCÁVEL, INSTALADO EM RAMAL DE ÁGUA FRIA - FORNECIMENTO E INSTALAÇÃO. AF_12/2014	UN	60,00

*[Handwritten signatures]*

Este documento encontra-se registrado no Conselho Regional de Engenharia e Agronomia do Estado do Maranhão, vinculado à Certidão nº 803043/2018, em 24/07/2018 em  
emitida



Certidão nº 803043/2018  
11/10/2023, 16:07  
Chave de Impressão: Dzxax

O documento neste ato registrado foi emitido em 23/07/2018 e contém 8 folhas







COMISSÃO CENTRAL  
 DE LICITAÇÃO

8.39	KIT DE REGISTRO DE PRESSÃO BRUTO DE LATÃO ½", INCLUSIVE CONEXÕES, ROSCÁVEL, INSTALADO EM RAMAL DE ÁGUA FRIA - FORNECIMENTO E INSTALAÇÃO. AF_12/2014	UN	20,00
8.40	KIT DE REGISTRO DE PRESSÃO BRUTO DE LATÃO ¾", INCLUSIVE CONEXÕES, ROSCÁVEL, INSTALADO EM RAMAL DE ÁGUA FRIA - FORNECIMENTO E INSTALAÇÃO. AF_12/2014	UN	20,00
<b>9</b>	<b>IMPERMEABILIZAÇÕES</b>		
9.1	IMPERMEABILIZACAO DE SUPERFICIE COM MANTA ASFALTICA PROTEGIDA COM FILME DE ALUMINIO GOFRADO (DE ESPESSURA 0,8MM), INCLUSA APLICACAO DE EMULSAO ASFALTICA, E=3MM.	m²	2000,00
9.2	IMPERMEABILIZACAO DE SUPERFICIE COM MANTA ASFALTICA (COM POLIMEROS TIPO APP), E=4 MM	m²	200,00
9.3	IMPERMEABILIZACAO COM PINTURA A BASE DE RESINA EPOXI ALCATRAO, DUAS DEMAO S.	m²	4000,00
<b>10</b>	<b>REVESTIMENTOS DE PAREDES E TETOS</b>		
10.1	CHAPISCO APLICADO EM ALVENARIAS E ESTRUTURAS DE CONCRETO INTERNAS, COM COLHER DE PEDREIRO. ARGAMASSA TRAÇO 1:3 COM PREPARO MANUAL. AF_06/2014	m²	5.000,00
10.2	CHAPISCO APLICADO EM ALVENARIA (COM PRESENCIA DE VÃOS) E ESTRUTURAS DE CONCRETO DE FACHADA, COM COLHER DE PEDREIRO. ARGAMASSA TRAÇO 1:3 COM PREPARO MANUAL. AF_06/2014	m²	5.000,00
10.3	REBOCO TRACO 1:4 (CIMENTO E AREIA MEDIA), ESPESSURA 2,0CM, PREPARO MANUAL DA ARGAMASSA	m²	5.000,00
10.4	EMBOÇO, PARA RECEBIMENTO DE CERÂMICA, EM ARGAMASSA TRAÇO 1:2:8, PREPARO MANUAL, APLICADO MANUALMENTE EM FACES INTERNAS DE PAREDES, PARA AMBIENTE COM ÁREA ENTRE 5M2 E 10M2, ESPESSURA DE 20MM, COM EXECUÇÃO DE TALISCAS. AF_06/2014	m²	5.000,00
10.5	REVESTIMENTO CERÂMICO PARA PAREDES INTERNAS COM PLACAS TIPO GRÊS OU SEMI-GRÊS DE DIMENSÕES 20X20 CM APLICADAS EM AMBIENTES DE ÁREA MENOR QUE 5 M² A MEIA ALTURA DAS PAREDES. AF_06/2014	m²	5.000,00
10.6	FORRO DE GESSO EM PLACAS 60X60CM, ESPESSURA 1,2CM, INCLUSIVE FIXACAO COM ARAME	m²	5.400,00
10.7	FORRO EM PLACAS PRE-MOLDADAS DE GESSO LISO, BISOTADO, 60X60CM COM ESPESSURA CENTRAL 1,2CM E NAS BORDAS 3,0CM, INCLUSO FIXACAO COM ARAME E ESTRUTURA DE MADEIRA	m²	5.200,00
10.8	FORRO DE MADEIRA, TABUAS 10X1CM COM FRISO MACHO/FEMEA, EXCLUSIVE ENTARUGAMENTO	m²	1.200,00
10.9	FORRO DE PVC METABIL OU SIMILAR, EM PLACAS 1,25 X 0,625, COR BRANCA, APLICADO	m²	3.400,00
<b>11</b>	<b>PAVIMENTAÇÕES</b>		
11.1	PISO EM CONCRETO 20MPA PREPARO MECANICO, ESPESSURA 7 CM, COM ARMACAO EM TELA SOLDADA	m²	2.200,00
11.2	PISO CIMENTADO COM ARGAMASSA DE CIMENTO E AREIA NO TRAÇO 1:3 COM JUNTA PLÁSTICA	m²	1.400,00
11.3	REVESTIMENTO CERÂMICO PARA PISO COM PLACAS TIPO GRÊS DE DIMENSÕES 45X45 CM APLICADA EM AMBIENTES DE ÁREA MENOR QUE 5 M2. AF_06/2014	m²	1.600,00
11.4	REVESTIMENTO CERÂMICO PARA PISO COM PLACAS TIPO GRÊS DE DIMENSÕES 60X60 CM APLICADA EM AMBIENTES DE ÁREA MENOR QUE 5 M2. AF_06/2014	m²	2.000,00
11.5	PAVIMENTO EM PARALELEPIEDO SOBRE COLCHAO DE AREIA REJUNTADO COM ARGAMASSA DE CIMENTO E AREIA NO TRAÇO 1:3 (PEDRAS PEQUENAS 30 A 35 PECAS POR M2)	m²	5.200,00
11.6	PISO EM PEDRA PORTUGUESA ASSENTADO SOBRE BASE DE AREIA, REJUNTADO COM CIMENTO COMUM	m²	1.600,00
11.7	EXECUÇÃO DE PAVIMENTO EM PISO INTERTRAVADO, COM BLOCO SEXTAVADO DE 25 X 25 CM, ESPESSURA 10 CM. AF_12/2015	m²	5.200,00

*[Handwritten signatures]*

Este documento encontra-se registrado no Conselho Regional de Engenharia e Agronomia do Estado do Maranhão, vinculado à Certidão nº 803043/2018, em 24/07/2018 em



Certidão nº 803043/2018  
 11/10/2023, 16:07  
 Chave de Impressão: Dzxoa

O documento neste ato registrado foi emitido em 23/07/2018 e contém 8 folhas



11.8	EXECUÇÃO DE PASSEIO (CALÇADA) OU PISO DE CONCRETO COM CONCRETO MOLDADO IN LOCO, FEITO EM OBRA, ACABAMENTO CONVENCIONAL, ESPESSURA 12 CM, ARMADO. AF_07/2016	m <sup>2</sup>	8.200,00
<b>12</b>	<b>PINTURAS</b>		
12.1	APLICAÇÃO E LIXAMENTO DE MASSA LÁTEX EM PAREDES, DUAS DEMÃOS. AF_06/2014	m <sup>2</sup>	2.000,00
12.2	APLICAÇÃO DE FUNDO SELADOR LÁTEX PVA EM PAREDES, UMA DEMÃO. AF_06/2014	m <sup>2</sup>	2.000,00
12.3	APLICAÇÃO MANUAL DE PINTURA COM TINTA LÁTEX PVA EM PAREDES, DUAS DEMÃOS. AF_06/2014	m <sup>2</sup>	4.000,00
12.4	APLICAÇÃO E LIXAMENTO DE MASSA LÁTEX EM TETO, DUAS DEMÃOS. AF_06/2014	m <sup>2</sup>	2.000,00
12.5	APLICAÇÃO DE FUNDO SELADOR LÁTEX PVA EM TETO, UMA DEMÃO. AF_06/2014	m <sup>2</sup>	2.000,00
12.6	APLICAÇÃO MANUAL DE PINTURA COM TINTA LÁTEX PVA EM TETO, DUAS DEMÃOS. AF_06/2014	m <sup>2</sup>	4.000,00
12.7	APLICAÇÃO MANUAL DE PINTURA COM TINTA LÁTEX ACRÍLICA EM PAREDES, DUAS DEMÃOS. AF_06/2014	m <sup>2</sup>	4.000,00
12.8	VERNIZ SINTETICO EM MADEIRA, DUAS DEMAOS	m <sup>2</sup>	2.200,00
12.9	PINTURA ESMALTE BRILHANTE PARA MADEIRA, DUAS DEMAOS, SOBRE FUNDO NIVELADOR BRANCO	m <sup>2</sup>	5.400,00
12.10	PINTURA ESMALTE BRILHANTE (2 DEMAOS) SOBRE SUPERFICIE METALICA, INCLUSIVE PROTECAO COM ZARCAO (1 DEMAOS)	m <sup>2</sup>	3.200,00
12.11	PINTURA ACRILICA PARA SINALIZAÇÃO HORIZONTAL EM PISO CIMENTADO	m <sup>2</sup>	2.200,00
<b>13</b>	<b>URBANIZAÇÃO</b>		
13.1	ASSENTAMENTO DE GUIA (MEIO-FIO) EM TRECHO RETO, CONFECCIONADA EM CONCRETO PRÉ-FABRICADO, DIMENSÕES 100X15X13X30 CM (COMPRIMENTO X BASE INFERIOR X BASE SUPERIOR X ALTURA), PARA VIAS URBANAS (USO VIÁRIO). AF_06/2016	M	3.000,00
13.2	CONFECCÃO DE SARIETA EM CONCRETO PRÉ-FABRICADO, LARGURA DE 30CM EM CONCRETO FCK=20MPA, PARA VIAS URBANAS.	M	3.000,00
<b>14</b>	<b>LIMPEZA</b>		
14.1	CAPINA E LIMPEZA MANUAL DE TERRENO	m <sup>2</sup>	2.000,00
14.2	LIMPEZA DE REVESTIMENTO EM PAREDE C/ SOLUCAO DE ACIDO MURIATICO/AMONIA	m <sup>2</sup>	1.000,00
14.3	LIMPEZA LOUCAS E METAIS	UN	100,00
14.4	LIMPEZA FINAL DA OBRA	m <sup>2</sup>	4.000,00

Caxias – Maranhão, 28 de junho de 2018.

Eng° Civil José Murilo Costa Novais  
CREA: 110424486-1

Secretário Municipal de Infraestrutura e Urbanismo

Eng° Civil Alvaro Vicente Batista Novais  
CREA: 111363913-0

Secretário Adjunto de Infraestrutura e Urbanismo

Este documento encontra-se registrado no Conselho Regional de Engenharia e Agronomia do Estado do Maranhão, vinculado à Certidão nº 803043/2018, em 24/07/2018 em emitida



Certidão nº 803043/2018  
11/10/2023, 16:07

Chave de Impressão: Dzxxa

O documento neste ato registrado foi emitido em 23/07/2018 e contém 8 folhas





Certidão de Acervo Técnico - CAT  
Resolução Nº 1025 de 30 de Outubro de 2009  
Resolução Nº 218 de 29 de Junho de 1973

CREA-MA

CAT COM REGISTRO DE ATESTADO

900923/2024

Atividade concluída

Conselho Regional de Engenharia e Agronomia do Estado do Maranhão

Processo nº 012406/2024  
Fls nº 587  
Visto  
Página 1/3

CERTIFICAMOS, em cumprimento ao disposto na Resolução nº 1.025, de 30 de outubro de 2009, do Confea, que consta dos assentamentos deste Conselho Regional de Engenharia e Agronomia do Estado do Maranhão - Crea-MA, o Acervo Técnico do profissional **SAINT-CLAIR DE SOUSA NUNES NETO** referente à(s) Anotação(ões) de Responsabilidade Técnica - ART abaixo discriminada(s):

Profissional: **SAINT-CLAIR DE SOUSA NUNES NETO**  
Registro: **1105083900MA** RNP: **1105083900**  
Título profissional: **ENGENHEIRO CIVIL**

Número da ART: **MA20210452128** Tipo de ART: **OBRA / SERVIÇO** Registrada em: **10/09/2021** Baixada em: **06/02/2024**  
Forma de registro: **INICIAL** Participação técnica: **INDIVIDUAL**  
Empresa contratada: **MAXIMO CONSTRUÇÕES PROJETOS E INCORPORAÇÃO EIRELI - EPP**

Contratante: **PREFEITURA MUNICIPAL DE ESPERANTINÓPOLIS** CPF/CNPJ: **06.376.669/0001-69**  
Endereço do contratante: **RUA GETÚLIO VARGAS** Nº: **435**  
Complemento: Bairro: **CENTRO**  
UF: **MA** CEP: **65750000**

Cidade: **Esperantinópolis**  
Contrato: Nº **01.2508.006/2021** Celebrado em: **25/08/2021**  
Valor do contrato: **R\$ 778.156,69** Tipo de contratante: **Pessoa Jurídica de Direito Público**

Ação institucional: **Outros**  
Endereço da obra/serviço: **RUA GETÚLIO VARGAS** Nº: **435**

Complemento: Bairro: **CENTRO**  
UF: **MA** CEP: **65750000**

Coordenadas Geográficas: **-4.880393, -44.882039**  
Data de início: **25/08/2021** Previsão de término: **07/02/2024** efetiva: **08/12/2022**

Finalidade: **Infraestrutura**  
Proprietário: **PREFEITURA MUNICIPAL DE ESPERANTINÓPOLIS** CPF/CNPJ: **06.376.669/0001-69**

Atividade Técnica: **16 - Execução TRANSPORTES > INFRAESTRUTURA URBANA > DE PAVIMENTAÇÃO > #4.2.1.2 - ASFÁLTICA PARA VIAS URBANAS 49 - Execução de obra 547.26 metro cúbico;**

#### Observações

RESPONSABILIDADE TÉCNICA PELA EXECUÇÃO DA OBRA DE MANUTENÇÃO DE VIAS EM PAVIMENTAÇÃO ASFÁLTICA COM A.A.U.Q (AREIA ASFALTO USINADO À QUENTE) OBJETO DO TERMO DE CONTRATO Nº 01.2508.006/2021, PROCESSO ADMINISTRATIVO Nº 0128052021, TOMADA DE PREÇOS Nº 006/2021.

#### Informações Complementares

CERTIFICAMOS, finalmente, que se encontra vinculado à presente Certidão de Acervo Técnico – CAT, o atestado contendo 2 folha(s), expedido pelo contratante da obra/serviço, a quem cabe a responsabilidade pela veracidade e exatidão das informações nele constantes.

Certidão de Acervo Técnico nº 900923/2024  
07/02/2024, 09:12  
922xa

A Certidão de Acervo Técnico (CAT) à qual o atestado está vinculado constituirá prova da capacidade técnico-profissional da pessoa jurídica somente se o responsável técnico indicado estiver ou venha a ser integrado ao seu quadro técnico por meio de declaração entregue no momento da habilitação ou da entrega das propostas.

Certificamos que se encontra vinculado à presente CAT o atestado apresentado em cumprimento à Lei nº 8.666/93, expedido pela pessoa jurídica contratante, a quem cabe a responsabilidade pela veracidade e exatidão das informações nele constantes. É de responsabilidade deste Conselho a verificação da atividade profissional em conformidade com a Lei nº 5.194/66 e Resoluções do Conselho Federal de Engenharia e Agronomia - CONFEA.

Esta certidão perderá a validade, caso ocorra qualquer alteração posterior dos elementos cadastrais nela contidos.

Fica(m) Excluído(s), no entanto, o(s) serviço(s) cujas atribuições não competem ao(s) profissional(is) em questão.

A autenticidade desta Certidão pode ser verificada em: <https://crea-ma.sitac.com.br/publico/>, com a chave: 922xa





#### ATESTADO DE CAPACIDADE TÉCNICA

- Objeto do Contrato**  
Serviços de Manutenção de Vias em Pavimentação Asfáltica no município de Esperantinópolis – Maranhão
- Endereço da obra**  
No Município de Esperantinópolis-MA
- Período Contratual/ Execução**  
25/08/2021 à 08/12/2022
- Dados do Contratante**  
Razão Social: PREFEITURA MUNICIPAL DE ESPERANTINÓPOLIS/ SECRETARIA DE OBRAS, HABITAÇÃO E TRANSPORTE  
CNPJ: 06.376.669/0001-69  
Endereço: Rua Jefferson Moreira, s/n, Centro, Esperantinópolis-MA, CEP: 65750-000
- Dados do responsável técnico**  
Nome: Saint-Clair de Sousa Nunes Neto  
Título: Engenheiro Civil  
CREA-MA: 1105083900MA  
ART Nº MA20210452128

A Prefeitura Municipal de Esperantinópolis, Pessoa Jurídica de Direito Público, inscrita no CNPJ sob o nº 06.376.669/0001-69, através da SECRETARIA MUNICIPAL DE OBRAS, HABITAÇÃO E TRANSPORTE atesta para os devidos fins que a empresa MÁXIMO CONSTRUÇÕES PROJETOS E INCORPORAÇÃO LTDA, inscrita no CNPJ sob o nº. 22.791.070/0001-48, concluiu os Serviços de Manutenção de Vias em Pavimentação Asfáltica na Cidade de Esperantinópolis - Maranhão, no valor de R\$ 778.156,69, durante o período de 25/08/2021 a 08/12/2022, tendo como responsável técnico o Eng.º Civil Saint-Clair de Sousa Nunes Neto, RNP nº 110508390-0, conforme ART MA20210452128, de acordo com os serviços constantes na planilha orçamentária originária do Contrato nº 01.2508.006/2021 da Tomada de Preços Nº 006/2021, descrita abaixo. Atestamos ainda, que a obra foi executada de acordo com as condições contratuais, normas técnicas em vigor e em obediência ao projeto, especificações técnicas e demais elementos fornecidos pela Contratante, tendo como fiscal, Daniela Camila Rodrigues Freitas, Engenheira Civil, CREA-MA 111.893.075-4, sob a ART nº MA20210406346.

#### PLANILHA ORÇAMENTÁRIA:

ITEM	DESCRIÇÃO:	UND	QUANT.
1	SERVIÇOS PRELIMINARES		
1.1	PLACA DE OBRA EM CHAPA DE AÇO GALVANIZADO	M <sup>2</sup>	6,00

PREFEITURA MUNICIPAL DE ESPERANTINÓPOLIS  
SECRETARIA DE OBRAS, HABITAÇÃO E TRANSPORTE  
SETOR DE ARQUITETURA E ENGENHARIA  
CNPJ: 06.376.669/0001-69  
R. JEFFERSON MOREIRA, S/N, CENTRO, ESPERANTINÓPOLIS-MA

Daniela Camila Rodrigues Freitas  
Engenheira Civil  
CREA-MA 111.893.075-4

Este documento encontra-se registrado no Conselho Regional de Engenharia e Agronomia do Estado do Maranhão, vinculado à Certidão nº 900923/2024, em 07/02/2024 emitida



Certidão nº 900923/2024  
07/02/2024, 17:50  
Chave de Impressão: 922xa

O documento neste ato registrado foi emitido em 07/02/2024 e contém 2 folhas





1.2	MOBILIZAÇÃO DE EQUIPAMENTOS	UN	1,00
1.3	ADMINISTRAÇÃO DA OBRA	MES	12,00
2	PAVIMENTAÇÃO		
2.1	EXECUÇÃO DE PINTURA DE LIGAÇÃO COM EMULSÃO ASFÁLTICA RR-2C, AF_11/2019	M²	18.241,92
2.2	AREIA ASFALTO A QUENTE (AAUQ) COM CAP 50/70, INCLUSO USINAGEM E APLICACAO, EXCLUSIVE TRANSPORTE	M³	547,26
2.3	TRANSPORTE COMERCIAL COM CAMINHAO BASCULANTE 6 M3, RODOVIA PAVIMENTADA	M³XKM	85.798,76
3	SERVIÇOS FINAIS		
3.1	DESMOBILIZAÇÃO DE MÁQUINAS E EQUIPAMENTOS	UN	1,00
3.2	ENSAIO DE CONTROLE TECNOLÓGICO	UN	1,00

Esperantinópolis – Maranhão, 27 de novembro de 2023.

  
**Daniela Camila Rodrigues Freitas**  
**Engenheira Civil**  
**CREA-MA 111.893.075-4**  
Engª. Civil Daniela Camila Rodrigues Freitas  
CREA-MA: 111.893.075-4  
ART de Cargo-Função: MA20210406346  
Fiscal da Obra

Este documento encontra-se registrado no Conselho Regional de Engenharia e Agronomia do Estado do Maranhão, vinculado à Certidão nº 900923/2024, em 07/02/2024 emitida



PREFEITURA MUNICIPAL DE ESPERANTINÓPOLIS  
SECRETARIA DE OBRAS, HABITAÇÃO E TRANSPORTE  
SETOR DE ARQUITETURA E ENGENHARIA  
CNPJ: 06.376.669/0001-69  
R. JEFFERSON MOREIRA, S/N, CENTRO, ESPERANTINÓPOLIS-MA

Certidão nº 900923/2024  
07/02/2024, 17:50

Chave de Impressão: 922xa

O documento neste ato registrado foi emitido em 07/02/2024 e contém 2 folhas



## CONTRATO DE TRABALHO POR TEMPO INDETERMINADO

Pelo presente Instrumento de Contrato de Trabalho, por tempo indeterminado, entre **MÁXIMO CONSTRUÇÕES PROJETOS E INCOPORAÇÃO EIRELI-EPP**, estabelecida à Rua Frei José, nº 02, sala 04 - Centro - Lago dos Rodrigues - Maranhão, inscrita no CNPJ sob nº 22.791.070/0001-48, a seguir denominada como **CONTRATANTE**, neste ato representada pela Sra. **JOELMA CARVALHO MARTINS**, empresária, brasileira, solteira, maior, portadora da Cédula de identidade de nº 000003395493-3 SSP-MA e do CPF nº 778.855.033-72, residente e domiciliada na cidade de São Luís-Maranhão e o Sr. **ROLFFE SILVA NUNES**, de nacionalidade brasileira, **Engenheiro Civil**, com registro no CREA-MA sob o nº 111621577-2, CPF 650147663-15, residente e domiciliado na cidade de São Luís - Maranhão à Rua Netuno, Quadra 02, Bairro Jardim Renascença, Edifício Bela Vista, Apartamento 302, a seguir denominado como **CONTRATADO**, fica justo e contratado o seguinte:

- 1- O contratado prestará serviços de Responsabilidade Técnica, no âmbito de suas atribuições legais e vinculados a ARTs.
- 2- O contratado receberá seus salários juntamente com o pagamento dos demais funcionários da contratante, no valor de seis salários mínimos/mês, reajustáveis na data e mesmo índice do Salário Mínimo Regional.
- 3- O contratante descontará do contratado o que consta na lei, ou o que por ela for determinado.
- 4- A carga de trabalho será de 10 horas semanais.
- 5- A vigência deste contrato será por prazo indeterminado e uma das partes poderá rescindir o mesmo quando bem lhe convier ou seja quando não estiver sendo conveniente para as partes envolvidas.

E por estarem assim, justo e contratado, assinam o presente em duas vias diante das testemunhas e tudo presente.

São Luís - Maranhão, 07 de setembro de 2021.



*Joelma Carvalho Martins*  
\_\_\_\_\_  
**CONTRATANTE**  
**Joelma Carvalho Martins**  
CPF: 778.855.033-72  
Sócia - Administradora

*Rolffe Silva Nunes*  
\_\_\_\_\_  
**Rolffe Silva Nunes**  
CREA: 111621577-2



**TABELIONATO DE NOTAS DE SÃO LUÍS** - BRUNNA PEREIRA COSTA TORRES SCA  
Av. Glória Maria, N. 2, Ed. Flor de Tanager, Ls 13 e 14 - Renascença - Fone: 3303-7135 - CEP: 65.015-441 - São Luís - MA

**AUTENTICAÇÃO**  
Conferido e achado conforme original apresentado  
São Luís, 12/05/2022 11:00:51 31707  
Em testemunho \_\_\_\_\_ da verdade.

Francivalva de Jesus Aires - Escrivente  
PODER JUDICIÁRIO - FJMA  
Selo: AUTENT136711527E1CMNTGN4J50 - Ato: 13.18  
Embr.: R\$5,14 FERC.: R\$0,15 FADEP.: R\$0,20 FEMP.: R\$0,20 Total: R\$5,69  
Consulte a validade deste selo no site <https://selo.fjma.jus.br>



# Conselho Regional de Engenharia e Agronomia do Estado do Maranhão

INFORMAÇÕES DO PROTOCOLO

Processo nº 012404/2021  
Fls nº 582  
Protocolo Visto e  
Nº 2655559/2021



## Interessado (1)

Nome / Razão Social:  Registro:

Endereço:

## Informações do Protocolo

Assunto:

Emissão:  Cadastro:  Situação:

Descrição:

## Declarações

## Documentos

Tipo:	Data:	Observação:
ANEXO	10/09/2021	CONTRATO DE TRABALHO
ANEXO	10/09/2021	COMPROVANTE DE ENDEREÇO
ANEXO	10/09/2021	ART DE CARGO-FUNÇÃO

## Movimentos

Passo	Nome do usuário	Data Envio	Ação	Origem	Destino
1		10/09/2021 00:00:00	Envio	SERVICOS - AMBIENTE DO PROFISSIONAL/EMPRESA	RPJ - REGISTRO DE PESSOA JURIDICA
2		10/09/2021 00:00:00	Envio	RPJ - REGISTRO DE PESSOA JURIDICA	IPE - INSPETORIA DE PEDREIRAS

## Protocolos Vinculados

Número/Ano	Assunto
------------	---------

## Documento(s) de Fiscalização vinculado(s) ao Protocolo

Número/Ano	Número Anterior	Tipo do D. de Fiscalização	Descrição
------------	-----------------	----------------------------	-----------

## Denúncia(s) vinculado(s) ao Protocolo

Número	Tipo de Denúncia	Descrição
--------	------------------	-----------



Anotação de Responsabilidade Técnica - ART  
Lei nº 6.496, de 7 de dezembro de 1977

**CREA-MA**

Processo nº 0140042021  
**ART CARGO/FUNÇÃO**  
Nº MA202100452110

Conselho Regional de Engenharia e Agronomia do Estado do Maranhão

INICIAL

1. Responsável Técnico \_\_\_\_\_  
**ROLFFE SILVA NUNES**  
 Título profissional: **ENGENHEIRO CIVIL** RNP: 1116215772  
 Registro: 1116215772MA

2. Contratante \_\_\_\_\_  
 Contratante: **MÁXIMO CONSTRUÇÕES PROJETOS E INCORPORAÇÃO EIRELI - ME** CPF/CNPJ: 22.791.070/0001-48  
**RUA FREI JOSÉ** Nº: 03  
 Complemento: **SALA 04** Bairro: **CENTRO**  
 Cidade: **Lago dos Rodrigues** UF: **MA** CEP: 65712000  
 País: **Brasil**  
 Tipo de contratante: **Pessoa Jurídica de Direito Privado**  
 Ação Institucional: **Outros**

3. Vínculo Contratual \_\_\_\_\_  
 Unidade administrativa: **SEDE**  
**RUA FREI JOSÉ** Nº: 02  
 Complemento: **SALA 04** Bairro: **CENTRO**  
 Cidade: **Lago dos Rodrigues** UF: **MA** CEP: 65712000  
 Data de início: **08/09/2021** Previsão de término: **Não especificado**  
 Tipo de vínculo: **EMPREGADO**  
 Identificação do cargo/função: **Gerente**

4. Atividade Técnica \_\_\_\_\_

1000 - OUTRA	Quantidade	Unidade
44 - DESEMPENHO DE CARGO TÉCNICO > OBRAS E SERVIÇOS - CARGO/FUNÇÃO > #3367 - VÍNCULO TÉCNICO COM A EMPRESA (DESEMPENHO DE CARGO/FUNÇÃO TÉCNICA DENTRO DA EMPRESA)	10,00	h/sem

A mudança de cargo ou função exige o registro de nova ART

5. Observações \_\_\_\_\_  
 PRESTAÇÃO DE SERVIÇOS DE ENGENHARIA, NA CONDIÇÃO DE RESPONSÁVEL TÉCNICO PELA PESSOA JURÍDICA, POR PRAZO INDETERMINADO.

6. Declarações \_\_\_\_\_  
 - Declaro que estou cumprindo as regras de acessibilidade previstas nas normas técnicas da ABNT, na legislação específica e no decreto n. 5296/2004.

7. Entidade de Classe \_\_\_\_\_  
 CLUBE DE ENGENHARIA DO MA

8. Assinaturas \_\_\_\_\_  
 Declaro serem verdadeiras as informações acima  
**SÃO LUÍS, 10 de SETEMBRO de 2021**  
 Local data  
 \_\_\_\_\_  
 ROLFFÉ SILVA NUNES - CPF: 650.147.663-15  
 \_\_\_\_\_  
 MÁXIMO CONSTRUÇÕES PROJETOS E INCORPORAÇÃO EIRELI - ME -  
 CNPJ: 22.791.070/0001-48

9. Informações \_\_\_\_\_  
 \* A ART é válida somente quando quitada, mediante apresentação do comprovante do pagamento ou conferência no site do Crea.

10. Valor \_\_\_\_\_  
 Valor da ART: **R\$ 88,78** Registrada em: **10/09/2021** Valor pago: **R\$ 88,78** Nosso Número: **8303389224**

A autenticidade desta ART pode ser verificada em: <https://crea-ma.sitac.com.br/publico/>, com a chave: b91WY  
 Impresso em: 10/09/2021 às 11:16:31 por: ip: 177.193.5.50

www.creama.org.br  
 Tel: (98) 2106-8300

faleconosco@creama.org.br  
 Fax: (98) 2106-8300

**CREA-MA**  
 Conselho Regional de Engenharia  
 e Agronomia do Estado do  
 Maranhão





## CONTRATO DE TRABALHO POR TEMPO INDETERMINADO

Pelo presente Instrumento de Contrato de Trabalho, por tempo indeterminado, entre **MÁXIMO CONSTRUÇÕES PROJETOS E INCOPORAÇÃO EIRELI-EPP**, estabelecida à Rua Frei José, nº 03, sala 04 - Centro - Lago dos Rodrigues - Maranhão, inscrita no CNPJ sob nº 22.791.070/0001-48, a seguir denominada como **CONTRATANTE**, neste ato representada pela Sra. **JOELMA CARVALHO MARTINS**, empresária, brasileira, solteira, maior, portadora da Cédula de identidade de nº 000003395493-3 SSP-MA e do CPF nº 778.855.033-72, residente e domiciliada na cidade de São Luís-Maranhão e o Sr. **SAINT-CLAIR DE SOUSA N. NETO**, de nacionalidade brasileira, Engenheiro Civil, registro no CREA nº 110508390-0, CPF nº 094.807.773-68, residente e domiciliado na cidade de Paço do Lumiar - MA, à Avenida Juscelino Resende, nº 10 - Vila São José I, a seguir denominado como **CONTRATADO**, fica justo e contratado o seguinte:

- 1- O contratado prestará serviços de Responsabilidade Técnica, no âmbito de suas atribuições legais e vinculados a ARTs.
- 2- O contratado receberá seus salários juntamente com o pagamento dos demais funcionários da contratante, no valor de seis salários mínimos/mês, reajustáveis na data e mesmo índice do Salário Mínimo Regional.
- 3- O contratante descontará do contratado o que consta na lei, ou o que por ela for determinado.
- 4- A carga de trabalho será de 10 horas semanais.
- 5- A vigência deste contrato será por prazo indeterminado e uma das partes poderá rescindir o mesmo quando bem lhe convier ou seja quando não estiver sendo conveniente para as partes envolvidas.

E por estarem assim, justo e contratado, assinam o presente em duas vias diante das testemunhas e tudo presente.

São Luís - Maranhão, 10 de janeiro de 2018.

*Joelma Carvalho Martins*  
\_\_\_\_\_  
JOELMA CARVALHO MARTINS  
CONTRATANTE  
CPF: 778.855.033-72  
Sócia - Administradora

*Saint-Clair Neto*  
\_\_\_\_\_  
SAINT-CLAIR NETO  
CONTRATADO





Anotação de Responsabilidade Técnica - ART  
Lei nº 6.496, de 7 de dezembro de 1977

CREA-MA

ART CARGO-FUNÇÃO  
Nº 00011050839005050310

Conselho Regional de Engenharia e Agronomia do Estado do Maranhão

INICIAL

1. Responsável Técnico  
SAINT-CLAIR DE SOUSA NUNES NETO  
Título profissional: ENGENHEIRO CIVIL  
RNP: 1105083900  
Registro: 1105083900MA

2. Contratante  
Contratante: MAXIMO CONSTRUCOES PROJETOS E INCORPORACAO EIRELI - ME  
RUA FREI JOSE, 03 - SALA 04  
Complemento: Bairro: CENTRO  
Cidade: LAGO DOS RODRIGUES UF: MA CEP: 65712000  
País: Brasil  
Tipo de contratante: Pessoa Jurídica  
Ação Institucional: Outros  
CPF/CNPJ: 22.791.070/0001-48  
Nº

3. Vínculo Contratual  
Unidade administrativa: MAXIMO CONSTRUCOES PROJETOS E INCORPORACAO EIRELI - ME  
RUA FREI JOSE, 03 - SALA 04  
Complemento: Bairro: CENTRO  
Cidade: LAGO DOS RODRIGUES UF: MA CEP: 65712000  
Data de início: 21/07/2015 Previsão de término: Não especificado  
Tipo de vínculo:  
Identificação do cargo/função:

4. Atividade Técnica  
6 - DESEMPENHO DE CARGO OU FUNÇÃO  
6 - CARGO OU FUNÇÃO > #0101 - VINCULO TECNICO COM A EMPRESA (DESEMPENHA CARGO/FUNÇÃO DENTRO DA EMPRESA)  
Quantidade: 10,00  
Unidade: nd

A mudança de cargo ou função exige o registro de nova ART

5. Observações  
PRESTAÇÃO DE SERVIÇOS TÉCNICOS, NA CONDIÇÃO DE RESPONSÁVEL TÉCNICO PELA PESSOA JURÍDICA.

6. Declarações

7. Entidade de Classe  
SEM INDICAÇÃO DE ENTIDADE DE CLASSE

8. Assinaturas  
Declaro serem verdadeiras as informações acima  
São Luis 18 de MARÇO de 2012  
Local data  
Saint-Clair Neto  
SAINT-CLAIR DE SOUSA NUNES NETO - CPF: 094.807.733-68  
Maximo Construções Projetos e Incorporação Eireli - Me  
MAXIMO CONSTRUCOES PROJETOS E INCORPORACAO EIRELI - ME -  
CNPJ: 22.791.070/0001-48

9. Informações  
\* A ART é válida somente quando quitada, mediante apresentação do comprovante do pagamento ou conferência no site do Crea.

10. Valor  
Valor da ART R\$ 67,68 Registrada em 21/07/2015 Valor pago R\$ 67,68 Nosso Número: 8200909598



**CONSELHO REGIONAL DE CONTABILIDADE DO ESTADO DO MARANHÃO  
CERTIDÃO DE HABILITAÇÃO PROFISSIONAL**

O CONSELHO REGIONAL DE CONTABILIDADE DO ESTADO DO MARANHÃO certifica que o(a) profissional identificado(a) no presente documento encontra-se habilitado para o exercício da profissão contábil.

**IDENTIFICAÇÃO DO REGISTRO**

NOME.....	: MARIO CESAR MEDEIROS DOS SANTOS
REGISTRO.....	: MA-009059/O-0
CATEGORIA.....	: TÉCNICO EM CONTABILIDADE
CPF.....	: ***.627.333-**

A falsificação deste documento constitui-se em crime previsto no Código Penal Brasileiro, sujeitando o autor à respectiva ação penal.

Emissão: MARANHÃO, 29/04/2024 as 12:26:58.

Válido até: 28/07/2024.

Código de Controle: 513955.

Para verificar a autenticidade deste documento consulte o site do CRCMA.

MAXIMO CONSTRUCOES PROJETOS E INCORPORAÇÃO LTDA  
EPP

RUA DOS AZULÕES 01 EDIF OFICCE TOWER SALA 425  
JARDIM RENASCENÇA 2

CNPJ Nº 22.791.070/0001-48

NIRE 21600025621  
SÃO LUIS-MA

**CIRCULANTE BALANÇO PATRIMONIAL ENCERRADO EM 31/12/2022**

**DISPONÍVEL**

Caixa	250.412,30	
Bancos	236.552,10	
Estoque	<u>208.025,00</u>	<u>694.989,40</u>

**PERMANENTE**

**IMOBILIZADO**

Móveis e Utensílios	229.000,00	
Instalações	249.323,50	
Máq. e Equipamentos	909.999,68	
(-) depreciação	<u>-</u>	<u>1.388.323,18</u>

**Total do Ativo**

**2.083.312,58**

**PASSIVO**

**CIRCULANTE**

**EXIGÍVEL**

Obrigações Sociais	2.373,25	
Tributos Federais	7.724,18	
Tributos Municipais-ISS	3.157,02	
Tributos Estaduais	<u>635,17</u>	<u>13.889,62</u>

**PATRIMÔNIO LÍQUIDO**

**NÃO EXIGÍVEL**

Capital Social	500.000,00	
Reservas de Capital	22.152,00	
Reservas de Lucros	24.512,00	
Lucro Líquido do exercício	<u>272.826,18</u>	<u>819.490,18</u>

**Total do Passivo**

**833.379,80**

São Luis-MA, 31 de Dezembro de 2022

**JOELMA CARVALHO MARTINS**

CPF: 778.855.033-72

Socia Administradora

Mario Cesar Medeiros dos Santos

CPF: 932.627.333-34

CRC/MA: 9059/O

Tec. Contabilidade

**MAXIMO CONSTRUCOES PROJETOS E INCORPORAÇÃO LTDA EPP**  
RUA DOS AZULÕES 01 EDIF OFICCE TOWER SALA 425 JARDIM RENASCENÇA 2  
CNPJ Nº 22.791.070/0001-48  
SÃO LUIS-MA  
DEMONSTRAÇÃO DO RESULTADO DE EXERCICIO EM 31/12/2022

**NIRE 21600025621**

Receita de Serviços		2.747.105,00
Receita de Vendas		-
<b>Total da Receita</b>		<b>2.747.105,00</b>
(-) Impostos Faturados ISS		<b>137.355,25</b>
(-) ICMS		27.306,22
<b>Receita Operacional Líquida</b>		<b>2.582.443,53</b>
(-) Custo das Mercadorias Vendidas		961.486,75
<b>Lucro Operacional Bruto</b>		<b>1.620.956,78</b>
<b>(-) Despesas Operacionais:</b>		
Pró-Labore	274.710,50	
Ordenados	366.358,25	
Prev. Social - Obra/Func	111.006,55	
Telefone	13.991,84	
Obrig. Sociais - FGTS	29.308,66	
Honorários	10.200,00	
Engenheiro	42.000,00	
Despesas Financeiras	53.738,69	
Despesas com Veículos/Viagens	-	
Fretes	118.200,00	
Aluguel	5.200,00	
Energia Elétrica/Água	29.160,25	
Impostos Federais/ISS	293.940,24	
Alvará/IPTU/Disp. Certidão/ART	315,62	
Imp. Sind/Outras Despesas/Mat. Expediente	-	
		<b>1.348.130,60</b>
(=) Lucro antes da Prov. P/ Imp. de Renda		272.826,18
(-) Prov. P/ Imposto de Renda		-
<b>Lucro Líquido do Exercício</b>		<b>272.826,18</b>

São Luis-MA, 31 de Dezembro de 2022

**JOELMA CARVALHO MARTINS**  
CPF: 778.855.033-72  
Socia Administradora

Mario Cesar Medeiros dos Santos  
CPF: 932.627.333-34  
CRC/MA: 9059/O  
Tec. Contabilidade

**MAXIMO CONSTRUÇÕES PROJETOS E INCORPORAÇÃO LTDA**  
**EPP**

RUA DOS AZULÕES 01 EDIF OFICCE TOWER SALA 425 JARDIM RENASCENÇA 2  
CNPJ Nº 22.791.070/0001-48  
SÃO LUIS-MA

**DEMONSTRATIVO DA CONTA DE SERVIÇOS EM 31/12/2022**

**NIRE 21600025621**

**RECEITA DE SERVIÇOS/2022**

Janeiro	204.582,00	
Fevereiro	245.698,00	
Março	182.540,00	
Abril	269.897,00	
Mai	221.487,00	
Junho	182.341,00	
Julho	265.100,00	
Agosto	190.248,00	
Setembro	198.748,00	
Outubro	267.485,00	
Novembro	238.659,00	
Dezembro	<u>280.320,00</u>	<u>2.747.105,00</u>
<b>Total dos Serviços</b>		<b><u>2.747.105,00</u></b>

São Luis-MA, 31 de Dezembro de 2022

---

**JOELMA CARVALHO MARTINS**

**CPF: 778.855.033-72**

**Socia Administradora**

Mario Cesar Medeiros dos Santos

CPF: 932.627.333-34

CRC/MA: 9059/O

Tec Contabilidade

**MAXIMO CONSTRUÇÕES PROJETOS E INCORPORAÇÃO LTDA EPP**  
**RUA DOS AZULÕES 01 EDIFÍCIO OFICCE TOWER SALA 425 JARDIM**  
**RENASCENÇA 2**

**CNPJ Nº 22.791.070/0001-48**

**SÃO LUIS-MA**

**DEMONSTRATIVO DA CONTA DE MERCADORIAS ENCERRADA EM 31/12/2022**

**DÉBITO**

Saldo Anterior		-
<b>Compras/22</b>		
Janeiro	71.603,70	
Fevereiro	85.994,30	
Março	63.889,00	
Abril	94.463,95	
Mai	77.520,45	
Junho	63.819,35	
Julho	92.785,00	
Agosto	66.586,80	
Setembro	69.561,80	
Outubro	93.619,75	
Novembro	83.530,65	
Dezembro	<u>98.112,00</u>	<u>961.486,75</u>
Lucros e Perdas		<u>288.446,03</u>
<b>Total do Débito</b>		<b><u>1.249.932,78</u></b>

**CRÉDITO**

<b>Vendas/21</b>		
Janeiro	-	
Fevereiro	-	
Março	-	
Abril	-	
Mai	-	
Junho	-	
Julho	-	
Agosto	-	
Setembro	-	
Outubro	-	
Novembro	-	
Dezembro	-	
Inventário para 2023		
<b>Total do Crédito</b>		<b>-</b>

São Luis-MA, 31 de Dezembro de 2022

**JOELMA CARVALHO MARTINS**

**CPF: 778.855.033-72**

**Sócia Administradora**

Mario Cesar Medeiros dos Santos

CPF: 932.627.333-34

CRC/MA: 9059/O

Tec. Contabilidade

**MAXIMO CONSTRUÇÕES PROJETOS E INCORPORAÇÃO  
LTDA EPP**

**Rua dos Azulões nº 1 Edifício Office Tower Sala 425 –  
Jardim Renascença 02, Cep.: 65.075-060  
CNPJ: 22.791.070/0001-48  
SÃO LUIS - MARANHÃO**

**ANÁLISE FINANCEIRA DO BALANÇO**

<b>ÍNDICES MÍNIMOS ACEITÁVEIS</b>
a) LC – Índice de Liquidez Corrente $\geq$ a 1,00
b) LG - Índice de Liquidez Geral $\geq$ a 1,00
c) SG - Solvência Geral $\geq$ a 1,00
d) EG – Índice de Endividamento Geral $\leq$ a 0,50

<b>FÓRMULAS PARA AVALIAÇÃO DA CAPACIDADE FINANCEIRA</b>			
<b>Nº</b>	<b>DENOMINAÇÃO</b>	<b>FÓRMULA</b>	<b>ÍNDICE</b>
01	Liquidez Corrente	$LC = (AC/PC)$	50,94
02	Liquidez Geral	$LG = (AC+ARLP)/(PC+PELP)$	50,94
03	Solvência Geral	$SG = (AT/PC)$	149,99
04	Endividamento Geral	$ET = (ET/AT)$	0,01

São Luis-MA., 31 de Dezembro de 2022

*Mário César Medeiros dos Santos*

*CRC/MA – 9059/O-0*

*Tec. Contabilidade*



## NOTAS EXPLICATIVAS

### **Nota explicativa 01** – Declaração de conformidade

A empresa MÁXIMO CONSTRUÇÕES PROJETOS E INCORPORAÇÃO LTDA EPP, inscrita no CNPJ nº 22.791.070/0001-48, ela e está apresentando as suas Demonstrações Contábeis do exercício findo em 31 de dezembro de 2022 de acordo com a ITG 1000 – Modelo Contábil para Microempresas e Empresas de Pequeno Porte, emitida pelo Conselho Federal de Contabilidade (CFC).

### **Nota explicativa 02** – Descrições resumidas das operações

A empresa dedica-se a atividade de Serviços de engenharia; Obras de urbanização - ruas, praças e calçadas; Coleta de resíduos não-perigosos; Construção de edifícios; Construção de rodovias e ferrovias; Construção de obras-de-arte especiais; Construção de estações e redes de distribuição de energia elétrica; Manutenção de redes de distribuição de energia elétrica; Manutenção de estações e redes de telecomunicações; Construção de redes de abastecimento de água, coleta de esgoto e construções correlatas, exceto obras de irrigação; Construção de redes de transportes por dutos, exceto para água e esgoto; Montagem de estruturas metálicas; Construção de instalações esportivas e recreativas; Outras obras de engenharia civil não especificadas anteriormente (obras de contenção); Demolição de edifícios e outras estruturas; Preparação de canteiro e limpeza de terreno; Obras de terraplenagem; Instalações hidráulicas, sanitárias e de gás; Instalação e manutenção de sistemas centrais de ar condicionado, de ventilação e refrigeração; Instalações de sistema de prevenção contra incêndio; Impermeabilização em obras de engenharia civil; Instalação de portas, janelas, tetos, divisórias e armários embutidos de qualquer material; Obras de acabamento em gesso e estuque; Serviços de pintura de edifícios em geral; Aplicação de revestimentos e de resinas em interiores e exteriores; Outras obras de acabamento da construção; Obras de fundações; Montagem e desmontagem de andaimes e outras estruturas temporárias; Obras de alvenaria; Perfuração e construção de poços de água; Serviços de arquitetura; Aluguel de máquinas e equipamentos para construção sem operador, exceto andaimes; Limpeza em prédios e em domicílios; e está em plena atividade desde de 03/07/2015.

### **Nota explicativa 03** – Descrição resumida das políticas contábeis significativas utilizadas pela empresa

O capital social foi integralizado totalmente, constituindo o valor de R\$ 500.000,00 (quinhentos mil reais), dividido em 500.000 (quinhentas mil) quotas integralizadas em moeda corrente.

### **Nota explicativa 04** – Descrições resumidas de contingências passivas

A empresa não tem ações trabalhistas em andamento movidas por ex-funcionários.

### **Nota explicativa 05** – Qualquer outra informação relevante para a adequada compreensão das demonstrações contábeis

As demonstrações contábeis da referida empresa, mesmo que elaborada de forma simplificada, considera as especialidades e natureza das operações realizadas, bem como contemplou as necessidades de controle de informações no que se refere aos aspectos fiscais e gerenciais para melhor compreensão do público interessado.



MAXIMO CONSTRUÇÕES PROJETOS E INCORPORAÇÃO LTDA  
EPP  
RUA DOS AZULÕES 01 EDIFICIL OFICCE TOWER SALA 425  
JARDIM RENASCENÇA 2  
CNPJ 22.791.070/0001-48  
SÃO LUIS-MA

**BALANÇO PATRIMONIAL ENCERRADO EM 31/12/2023**  
NIRE 21600025621

**ATIVO**

**CIRCULANTE  
DISPONÍVEL**

Caixa	100.214,50	
Bancos	115.632,30	
Estoque	<u>95.642,10</u>	<u>311.488,90</u>

**PERMANENTE  
IMOBILIZADO**

Móveis e Utensílios	99.652,00	
Instalações	109.256,00	
Máq. e Equipamentos	570.552,94	
(-) depreciação	<u>-</u>	<u>779.460,94</u>

**Total do Ativo**

**1.090.949,84**

**PASSIVO**

**CIRCULANTE  
EXIGÍVEL**

Obrigações Sociais	396,25	
Tributos Federais	17.375,41	
Tributos Municipais-ISS	8.119,35	
Tributos Estaduais	<u>1.614,13</u>	<u>27.505,14</u>

**PATRIMÔNIO LÍQUIDO  
NÃO EXIGÍVEL**

Capital Social	500.000,00	
Reservas de Capital	45.260,00	
Reservas de Lucros	50.142,00	
Lucro Líquido do exercício	<u>468.042,70</u>	<u>1.063.444,70</u>

**Total do Passivo**

**1.090.949,84**

São Luis-MA, 31 de Dezembro de 2023

**ROMMEL SILVA NUNES**  
CPF: 226.015.383-68  
Socio-Administrador

Mario Cesar Medeiros dos Santos  
CPF: 932.627.333-34  
CRC/MA: 9059/O

**MAXIMO CONSTRUÇÕES PROJETOS E INCORPORAÇÃO LTDA**  
**EPP**

**RUA DOS AZULÕES 01 EDIF OFICCE TOWER SALA425 JARDIM**  
**RENASCENÇA 2**

**CNPJ 22.791.070/0001-48**

**SÃO LUIS-MA**

**DEMONSTRATIVO DO RESULTADO DO EXERCICIO EM 31/12/2023**

**NIRE 21600025621**

Receita de Serviços	2.379.935,00
Receita de Vendas	-
<b>Total da Receita</b>	<b>2.379.935,00</b>
(-) Impostos Faturados ISS	118.996,75
(-) ICMS	23.656,55
<b>Receita Operacional Líquida</b>	<b>2.237.281,70</b>
(-) Custo das Mercadorias Vendidas	832.977,25
<b>Lucro Operacional Bruto</b>	<b>1.404.304,45</b>

(-) Despesas Operacionais:	
Pró-Labore	237.993,50
Ordenados	131.939,68
Prev. Social - Obra/Func	39.977,72
Telefone	12.121,73
Obrig. Sociais - FGTS	10.555,17
Honorários	10.200,00
Engenheiro	42.000,00
Despesas Financeiras	46.556,14
Despesas com Veículos/Viagens	-
Fretes	118.996,75
Aluguel	5.590,00
Energia Elétrica/Água	25.262,78
Impostos Federais/ISS	254.653,05
Alvará/IPTU/Disp. Certidão/ART	415,23
Imp. Sind/Outras Despesas/Mat. Expediente	-
	<b>936.261,75</b>
(=) Lucro antes da Prov. P/ Imp. de Renda	468.042,70
(-) Prov. P/ Imposto de Renda	-
<b>Lucro Líquido do Exercício</b>	<b>468.042,70</b>

São Luis-MA, 31 de Dezembro de 2023

**ROMMEL SILVA NUNES**  
**CPF: 226.015.383-68**  
**Socio-Administrador**

Mario Cesar Medeiros dos Santos  
CPF: 932.627.333-34  
CRC/MA: 9059/O

MAXIMO CONSTRUÇÕES PROJETOS E INCORPORAÇÃO LTDA  
EPP  
RUA DOS AZULÕES 01 EDIFICIO OFICCE TOWER SALA 425  
JARDIM RENASCENÇA 2  
CNPJ Nº 22.791.070/0001-48  
SÃO LUIS-MA

**DEMONSTRATIVO DA CONTA DE SERVIÇOS EM 31/12/2023**

NIRE 21600025621

**RECEITA DE SERVIÇOS/2023**

Janeiro	210.543,00	
Fevereiro	225.360,00	
Março	175.421,00	
Abril	245.623,00	
Mai	219.896,00	
Junho	174.521,00	
Julho	170.265,00	
Agosto	200.130,00	
Setembro	189.987,00	
Outubro	190.324,00	
Novembro	215.478,00	
Dezembro	162.387,00	<u>2.379.935,00</u>
<b>Total dos Serviços</b>		<b><u>2.379.935,00</u></b>

São Luis-MA, 31 de Dezembro de 2023

**ROMMEL SILVA NUNES**

**CPF: 226.015.383-68**

**Socio-Administrador**

Mario Cesar Medeiros dos Santos

CPF: 932.627.333-34

CRC/MA: 9059/O

**MAXIMO CONSTRUÇÕES PROJETOS E INCORPORAÇÃO LTDA EPP**  
**RUA DOS AZULÕES 01 EDIFICIO OFICCE TOWER SALA 425 JARDIM**  
**RENASCENÇA 2**  
**CNPJ Nº 22.791.070/0001-48**  
**SÃO LUIS-MA**

**DEMONSTRATIVO DA CONTA DE MERCADORIAS ENCERRADA EM 31/12/2023**

NIRE 21600025621  
DÉBITO

Saldo Anterior		-
<b>Compras/23</b>		
Janeiro	73.690,05	
Fevereiro	78.876,00	
Março	61.397,35	
Abril	85.968,05	
Maio	76.963,60	
Junho	61.082,35	
Julho	59.592,75	
Agosto	70.045,50	
Setembro	66.495,45	
Outubro	66.613,40	
Novembro	75.417,30	
Dezembro	<u>56.835,45</u>	<u>832.977,25</u>
Lucros e Perdas		<u>249.893,18</u>
<b>Total do Débito</b>		<b><u>1.082.870,43</u></b>

CRÉDITO

<b>Vendas/23</b>		
Janeiro	-	
Fevereiro	-	
Março	-	
Abril	-	
Maio	-	
Junho	-	
Julho	-	
Agosto	-	
Setembro	-	
Outubro	-	
Novembro	-	
Dezembro	<u>-</u>	<u>-</u>
Inventário para 2024		
<b>Total do Crédito</b>		<b><u>-</u></b>

São Luis-MA, 31 de Dezembro de 2023

**ROMMEL SILVA NUNES**  
CPF: 226.015.383-68  
Socio-Administrador

Mario Cesar Medeiros dos Santos  
CPF: 932.627.333-34  
CRC/MA: 9059/O

**MAXIMO CONSTRUÇÕES PROJETOS E INCORPORAÇÃO  
LTDA EPP**

**Rua dos Azulões nº 1 Edifício Office Tower Sala 425 –  
Jardim Renascença 02, Cep.: 65.075-060  
CNPJ: 22.791.070/0001-48  
SÃO LUIS - MARANHÃO**

**ANÁLISE FINANCEIRA DO BALANÇO**

<b>INDÍCES MÍNIMOS ACEITÁVEIS</b>
a) LC – Índice de Liquidez Corrente $\geq$ a 1,00
b) LG - Índice de Liquidez Geral $\geq$ a 1,00
c) SG - Solvência Geral $\geq$ a 1,00
d) EG – Índice de Endividamento Geral $\leq$ a 0,50

<b>FÓRMULAS PARA AVALIAÇÃO DA CAPACIDADE FINANCEIRA</b>			
<b>Nº</b>	<b>DENOMINAÇÃO</b>	<b>FÓRMULA</b>	<b>ÍNDICE</b>
01	Liquidez Corrente	$LC = (AC/PC)$	11,32
02	Liquidez Geral	$LG = (AC+ARLP)/(PC+PELP)$	11,32
03	Solvência Geral	$SG = (AT/PC)$	39,66
04	Endividamento Geral	$ET = (ET/AT)$	0,03

São Luis-MA., 31 de Dezembro de 2023

*Mário César Medeiros dos Santos*

*CRC/MA – 9059/O-0*

## NOTAS EXPLICATIVAS

### **Nota explicativa 01** – Declaração de conformidade

A empresa MÁXIMO CONSTRUÇÕES PROJETOS E INCORPORAÇÃO LTDA EPP, inscrita no CNPJ nº 22.791.070/0001-48, ela e está apresentando as suas Demonstrações Contábeis do exercício findo em 31 de dezembro de 2023 de acordo com a ITG 1000 – Modelo Contábil para Microempresas e Empresas de Pequeno Porte, emitida pelo Conselho Federal de Contabilidade (CFC).

### **Nota explicativa 02** – Descrições resumidas das operações

A empresa dedica-se a atividade de 71.12-0-00 - Serviços de engenharia; 71.11-1-00 - Serviços de arquitetura; 43.11-8-02 - Preparação de canteiro e limpeza de terreno; 38.11-4-00 - Coleta de resíduos não-perigosos; 81.21-4-00 - Limpeza em prédios e em domicílios; 42.13-8-00 - Obras de urbanização - ruas, praças e calçadas; 43.11-8-01 - Demolição de edifícios e outras estruturas; 42.22-7-01 - Construção de redes de abastecimento de água, coleta de esgoto e construções correlatas, exceto obras de irrigação; 43.13-4-00 - Obras de terraplenagem; 43.91-6-00 - Obras de fundações; 43.99-1-03 - Obras de alvenaria; 43.30-4-03 - Obras de acabamento em gesso e estuque; 43.30-4-99 - Outras obras de acabamento da construção; 43.99-1-02 - Montagem e desmontagem de andaimes e outras estruturas temporárias; 42.11-1-01 - Construção de rodovias e ferrovias; 41.20-4-00 - Construção de edifícios; 42.12-0-00 - Construção de obras de arte especiais; 42.23-5-00 - Construção de redes de transportes por dutos, exceto para água e esgoto; 43.99-1-05 - Perfuração e construção de poços de água; 42.21-9-02 - Construção de estações e redes de distribuição de energia elétrica; 42.21-9-03 - Manutenção de redes de distribuição de energia elétrica; 42.99-5-01 - Construção de instalações esportivas e recreativas; 43.22-3-02 - Instalação e manutenção de sistemas centrais de ar condicionado, de ventilação e refrigeração; 43.22-3-01 - Instalações hidráulicas, sanitárias e de gás; 43.22-3-03 - Instalações de sistema de prevenção contra incêndio; 43.30-4-01 - Impermeabilização em obras de engenharia civil; 43.30-4-02 - Instalação de portas, janelas, tetos, divisórias e armários embutidos de qualquer material; 43.30-4-05 - Aplicação de revestimentos e de resinas em interiores e exteriores; 42.21-9-05 - Manutenção de estações e redes de telecomunicações; 42.92-8-01 - Montagem de estruturas metálicas; 43.30-4-04 - Serviços de pintura de edifícios em geral; 77.32-2-01 - Aluguel de máquinas e equipamentos para construção sem operador, exceto andaimes; 42.99-5-99 - Outras obras de engenharia civil não especificadas anteriormente (obras de contenção); 4930-2/01 Transporte rodoviário de carga, exceto produtos perigosos e mudanças, municipal; 4930-2/02 Transporte rodoviário de carga, exceto produtos perigosos e mudanças, intermunicipal, interestadual e internacional; 4742-3/00 Comércio varejista de material elétrico; 4744-0/03 Comércio varejista de materiais hidráulicos; 4744-0/99 Comércio varejista de materiais de construção em geral e em domicílios; e está em plena atividade desde de 03/07/2015.

### **Nota explicativa 03** – Descrição resumida das políticas contábeis significativas utilizadas pela empresa

O capital social foi integralizado totalmente, constituindo o valor de R\$ 500.000,00 (quinhentos mil reais), dividido em 500.000 (quinhentas mil) quotas integralizadas em moeda corrente.

### **Nota explicativa 04** – Descrições resumidas de contingências passivas

A empresa não tem ações trabalhistas em andamento movidas por ex-funcionários.



**Nota explicativa 05** – Qualquer outra informação relevante para a adequada compreensão das demonstrações contábeis

As demonstrações contábeis da referida empresa, mesmo que elaborada de forma simplificada, considera as especialidades e natureza das operações realizadas, bem como contemplou as necessidades de controle de informações no que se refere aos aspectos fiscais e gerenciais para melhor compreensão do público interessado.

Rommel Silva Nunes  
CPF: 226.015.383-68  
Sócio-Administrador

Mário Cesar Medeiros dos Santos  
CPF: 832.627.333-34  
CRC/MA: 9059/O



MINISTÉRIO DA ECONOMIA  
Secretaria Especial de Desburocratização, Gestão e Governo Digital  
Secretaria de Governo Digital  
Departamento Nacional de Registro Empresarial e Integração

Processo nº 01240423836  
Fls nº 536  
Visto Página 8 de 8

## ASSINATURA ELETRÔNICA

Certificamos que o ato da empresa MÁXIMO CONSTRUÇÕES PROJETOS E INCORPORAÇÃO LTDA - EPP consta assinado digitalmente por:

IDENTIFICAÇÃO DO(S) ASSINANTE(S)	
CPF/CNPJ	Nome
22601538368	ROMMEL SILVA NUNES
83262733334	MARIO CESAR MEDEIROS DOS SANTOS

CERTIFICO O REGISTRO EM 05/04/2024 16:48 SOB Nº 20240423836.  
PROTOCOLO: 240423836 DE 03/04/2024.  
CÓDIGO DE VERIFICAÇÃO: 12404783557. CNPJ DA SEDE: 22791070000148.  
NIRE: 21600025621. COM EFEITOS DO REGISTRO EM: 02/04/2024.  
MÁXIMO CONSTRUÇÕES PROJETOS E INCORPORAÇÃO LTDA - EPP

**JUCEMA**

CARLOS ANDRÉ DE MORAES PEREIRA  
SECRETÁRIO-GERAL  
[www.empresafacil.ma.gov.br](http://www.empresafacil.ma.gov.br)

A validade deste documento, se impresso, fica sujeito à comprovação de sua autenticidade nos respectivos portais, informando seus respectivos códigos de verificação.

# LIVRO DIÁRIO

Livro nº 08

## TERMO DE ABERTURA

Contém o presente livro **15** (quinze) Folhas, numeradas eletronicamente, do **01** ao **15** que servirá como Livro Diário nº 08 da empresa: **MÁXIMO CONSTRUÇÕES PROJETOS E INCORPORAÇÃO LTDA EPP**, estabelecida na Rua dos Azulões nº 1 Edifício Office Tower Sala 425 – Jardim Renascença 02, Cep.: 65.075-060 - Cidade de São Luis Estado do Maranhão, com o Ramo de Atividade Principal de Serviços de Engenharia, devidamente inscrita no CNPJ sob nº 22.791.070/0001-48, e Registrada na Junta Comercial do Estado do Maranhão – JUCEMA sob nº 21600025621 em 03/07/2015. Período de escrituração de 01.01.2022 a 31.12.2022.

São Luis – MA, 01 de Janeiro de 2022.

Joelma Carvalho Martins  
CPF: 778.855.033-72  
Sócia Administradora

Mário Cesar Medeiros dos Santos  
CPF: 832.627.333-34  
CCRC/MA: 9059/O  
Tec. Contabilidade

São Luis-MA, 31 de Janeiro de 2022

Operações realizadas neste mês.

	Caixa				
a	Receita de Serviços				
		R\$	<u>204.582,00</u>		
	31 Rec. Pelos Serviços Prestados neste mês			<u>204.582,00</u>	<u>204.582,00</u>
	-----	X	-----		
	Diversos				
a	Caixa				
		R\$	<u>172.421,05</u>		
	INSS A RECOLHER				
	06 Pg Contribuição ao INSS neste mês			8.199,40	
	ALUGUEL				
	06 Pago aluguel neste mês			400,00	
	FGTS A RECOLHER				
	06 pago FGTS neste mês			2.164,86	
	TELEFONE				
	06 pg conta de telefone-TELEMAR			1.042,00	
	MATERIAL DE EXPEDIENTE				
	06 Pg material de expediente detes mês			-	
	AGUA/ENERGIA ELETRICA				
	14 Pg conta de Água/luz			2.171,62	
	FORNECEDORES				
	14 Pg fornecedores Neste mês			71.603,70	
	IMPOSTOS FEDERAIS/ESTADUAIS				
	14 pago Imposto Federal neste mês .			21.890,27	
	ISS - Imposto sobre Serviços				
	14 pago ISS neste mês			10.229,10	
	ALVARÁ/IPTU/ART/CND				
	21 Pg Alvará/IPTU/ART/CND neste mês.			315,62	
	HONORÁRIOS				
	31 Pg de honorários neste mês.			850,00	
	TRIBUTOS ESTADUAIS				
	31 pago icms neste mês			2.033,55	
	DESPESAS FINANCEIRAS				
	31 pg despesas financeiras neste mês			4.002,02	
	ORDENADOS				
	31 Pago ordenados neste mês			27.060,72	
	PRÓ-LABORE A PAGAR				
	31 Pg retirada de sócio Joelma Carvalho Martins			<u>20.458,20</u>	<u>172.421,05</u>
	-----	X	-----		
	São Luis, 28 de Fevereiro de 2022				
	Operações realizadas neste mês.				
	Caixa				
a	Receita de Serviços				
		R\$	<u>245.698,00</u>		
	28 Rec. Pelos Serviços Prestados neste mês			<u>245.698,00</u>	<u>245.698,00</u>
	-----	X	-----		
	Diversos				
a	Caixa				
		R\$	<u>200.960,95</u>		
	INSS A RECOLHER				
	05 Pg Contribuição ao INSS neste mês			8.646,17	
	ALUGUEL				
	05 Pago aluguel neste mês			400,00	
	FGTS A RECOLHER				
	05 pago FGTS neste mês			2.282,82	
	TELEFONE				
	05 pg conta de telefone-TELEMAR			1.251,41	
	MATERIAL DE EXPEDIENTE				
	05 Pg material de expediente detes mês			-	

	AGUA/ENERGIA ELETRICA					
	15 Pg conta de Água/luz				2.608,06	
	FORNECEDORES					
	15 Pg fornecedores Neste mês				85.994,30	
	IMPOSTOS FEDERAIS/ESTADUAIS					
	15 pago Imposto Federal neste mês .				26.289,69	
	ISS - Imposto sobre Serviços					
	15 pago ISS neste mês				12.284,90	
	ALVARÁ/IPTU/ART/CND					
	21 Pg Alvará/IPTU/ART/CND neste mês.				-	
	HONORÁRIOS					
	28 Pg de honorários neste mês.				850,00	
	TRIBUTOS ESTADUAIS					
	28 pago icms neste mês				2.442,24	
	DESPESAS FINANCEIRAS					
	28 pg despesas financeiras neste mês				4.806,33	
	ORDENADOS					
	28 Pago ordenados neste mês				28.535,23	
	PRÓ-LABORE A PAGAR					
	28 Pg retirada de sócio Joelma Carvalho Martins				24.569,80	<b>200.960,95</b>
		X				
	São Luis, 31 de Março de 2022					
	Operações realizadas neste mês.					
	Caixa					
a	Receita de Serviços					
		R\$		<b>182.540,00</b>		
	31 Rec. Pelos Serviços Prestados neste mês				<b>182.540,00</b>	<b>182.540,00</b>
		X				
	Diversos					
a	Caixa					
		R\$		<b>160.119,31</b>		
	INSS A RECOLHER					
	05 Pg Contribuição ao INSS neste mês				8.723,00	
	ALUGUEL					
	05 Pago aluguel neste mês				400,00	
	FGTS A RECOLHER					
	05 pago FGTS neste mês				2.303,10	
	TELEFONE					
	05 pg conta de telefone-TELEMAR				929,73	
	MATERIAL DE EXPEDIENTE					
	05 Pg material de expediente detes mês				-	
	AGUA/ENERGIA ELETRICA					
	13 Pg conta de Água/luz				1.937,64	
	FORNECEDORES					
	13 Pg fornecedores Neste mês				63.889,00	
	IMPOSTOS FEDERAIS/ESTADUAIS					
	13 pago Imposto Federal neste mês .				19.531,78	
	ISS - Imposto sobre Serviços					
	13 pago ISS neste mês				9.127,00	
	ALVARÁ/IPTU/ART/CND					
	23 Pg Alvará/IPTU/ART/CND neste mês.				-	
	HONORÁRIOS					
	30 Pg de honorários neste mês.				850,00	
	TRIBUTOS ESTADUAIS					
	30 pago icms neste mês				1.814,45	
	DESPESAS FINANCEIRAS					
	30 pg despesas financeiras neste mês				3.570,84	
	ORDENADOS					
	30 Pago ordenados neste mês				28.788,77	
	PRÓ-LABORE A PAGAR					

	30 Pg retirada de sócio Joelma Carvalho Martins		18.254,00	160.119,31
	----- X -----			
	São Luis, 30 de Abril de 2022			
	Operações realizadas neste mês.			
	Caixa			
a	Receita de Serviços			
	R\$ <u>269.897,00</u>			
	30 Rec. Pelos Serviços Prestados neste mês		<u>269.897,00</u>	<u>269.897,00</u>
	----- X -----			
	Diversos			
a	Caixa			
	R\$ <u>225.448,90</u>			
	INSS A RECOLHER			
	06 Pg Contribuição ao INSS neste mês		10.553,37	
	ALUGUEL			
	06 Pago aluguel neste mês		400,00	
	FGTS A RECOLHER			
	06 pago FGTS neste mês		2.786,37	
	TELEFONE			
	06 pg conta de telefone-TELEMAR		1.374,67	
	MATERIAL DE EXPEDIENTE			
	06 Pg material de expediente detes mês		-	
	AGUA/ENERGIA ELETRICA			
	15 Pg conta de Água/luz		2.864,93	
	FORNECEDORES			
	15 Pg fornecedores Neste mês		94.463,95	
	IMPOSTOS FEDERAIS/ESTADUAIS			
	15 pago Imposto Federal neste mês .		28.878,98	
	ISS - Imposto sobre Serviços			
	15 pago ISS neste mês		13.494,85	
	ALVARÁ/IPTU/ART/CND			
	22 Pg Alvará/IPTU/ART/CND neste mês.		-	
	HONORÁRIOS			
	30 Pg de honorários neste mês.		850,00	
	TRIBUTOS ESTADUAIS			
	30 pago icms neste mês		2.682,78	
	DESPESAS FINANCEIRAS			
	30 pg despesas financeiras neste mês		5.279,71	
	ORDENADOS			
	30 Pago ordenados neste mês		34.829,60	
	PRÓ-LABORE A PAGAR			
	30 Pg retirada de sócio Joelma Carvalho Martins		<u>26.989,70</u>	<u>225.448,90</u>
	----- X -----			
	São Luis, 31 de Maio de 2022			
	Operações realizadas neste mês.			
	Caixa			
a	Receita de Serviços			
	R\$ <u>221.487,00</u>			
	31 Rec. Pelos Serviços Prestados neste mês		<u>221.487,00</u>	<u>221.487,00</u>
	----- X -----			
	Diversos			
a	Caixa			
	R\$ <u>194.232,07</u>			
	INSS A RECOLHER			
	04 Pg Contribuição ao INSS neste mês		10.631,51	
	ALUGUEL			
	06 Pago aluguel neste mês		400,00	
	FGTS A RECOLHER			
	06 pago FGTS neste mês		2.807,00	
	TELEFONE			

06	pg conta de telefone-TELEMAR		1.128,10	
	MATERIAL DE EXPEDIENTE			
06	Pg material de expediente detes mês		-	
	AGUA/ENERGIA ELETRICA			
13	Pg conta de Água/luz		2.351,06	
	FORNECEDORES			
13	Pg fornecedores Neste mês		77.520,45	
	IMPOSTOS FEDERAIS/ESTADUAIS			
13	pagto Imposto Federal neste mês .		23.699,11	
	ISS - Imposto sobre Serviços			
13	pagto ISS neste mês		11.074,35	
	ALVARÁ/IPTU/ART/CND			
23	Pg Alvará/IPTU/ART/CND neste mês.		-	
	HONORÁRIOS			
31	Pg de honorários neste mês.		850,00	
	TRIBUTOS ESTADUAIS			
31	pagto icms neste mês		2.201,58	
	DESPESAS FINANCEIRAS			
31	pg despesas financeiras neste mês		4.332,71	
	ORDENADOS			
31	Pago ordenados neste mês		35.087,49	
	PRÓ-LABORE A PAGAR			
31	Pg retirada de sócio Joelma Carvalho Martins		22.148,70	<b>194.232,07</b>
		X		
	São Luis, 30 de Junho de 2022			
	Operações realizadas neste mês.			
a	Caixa			
	Receita de Serviços			
		R\$	<b>182.341,00</b>	
	30 Rec. Pelos Serviços Prestados neste mês		<b>182.341,00</b>	<b>182.341,00</b>
		X		
a	Diversos			
	Caixa			
		R\$	<b>166.968,03</b>	
	INSS A RECOLHER			
06	Pg Contribuição ao INSS neste mês		10.251,91	
	ALUGUEL			
06	Pago aluguel neste mês		400,00	
	FGTS A RECOLHER			
06	pagto FGTS neste mês		2.706,78	
	TELEFONE			
06	pg conta de telefone-TELEMAR		928,72	
	MATERIAL DE EXPEDIENTE			
06	Pg material de expediente detes mês		-	
	AGUA/ENERGIA ELETRICA			
15	Pg conta de Água/luz		1.935,53	
	FORNECEDORES			
15	pagto fornecedores neste mês		63.819,35	
	IMPOSTOS FEDERAIS/ESTADUAIS			
15	pagto Imposto Federal neste mês .		19.510,49	
	ISS - Imposto sobre Serviços			
15	pagto ISS neste mês		9.117,05	
	ALVARÁ/IPTU/ART/CND			
21	Pg Alvará/IPTU/ART/CND neste mês.		-	
	HONORÁRIOS			
30	Pg de honorários neste mês.		850,00	
	TRIBUTOS ESTADUAIS			
30	pagto icms neste mês		1.812,47	
	DESPESAS FINANCEIRAS			
30	pg despesas financeiras neste mês		3.566,94	
	ORDENADOS			

	30	Pago ordenados neste mês			33.834,69	
		PRÓ-LABORE A PAGAR				
	30	Pg retirada de sócio Joelma Carvalho Martins			<u>18.234,10</u>	<u>166.968,03</u>
		-----	X	-----		
		São Luis, 31 de Julho de 2022				
		Operações realizadas neste mês.				
		Caixa				
a		Receita de Serviços				
			R\$	<u>265.100,00</u>		
	31	Rec. Pelos Serviços Prestados neste mês			<u>265.100,00</u>	<u>265.100,00</u>
		-----	X	-----		
		Diversos				
a		Caixa				
			R\$	<u>216.035,70</u>		
		INSS A RECOLHER				
	06	Pg Contribuição ao INSS neste mês			9.176,49	
		ALUGUEL				
	06	Pago aluguel neste mês			400,00	
		FGTS A RECOLHER				
	06	pago FGTS neste mês			2.422,84	
		TELEFONE				
	06	pg conta de telefone-TELEMAR			1.350,23	
		MATERIAL DE EXPEDIENTE				
	06	Pg material de expediente detes mês			-	
		AGUA/ENERGIA ELETRICA				
	15	Pg conta de Água/luz			2.814,01	
		FORNECEDORES				
	15	Pg fornecedores Neste mês			92.785,00	
		IMPOSTOS FEDERAIS/ESTADUAIS				
	15	pago Imposto Federal neste mês .			28.365,70	
		ISS - Imposto sobre Serviços				
	15	pago ISS neste mês			13.255,00	
		ALVARÁ/IPTU/ART/CND				
	22	Pg Alvará/IPTU/ART/CND neste mês.			-	
		HONORÁRIOS				
	30	Pg de honorários neste mês.			850,00	
		TRIBUTOS ESTADUAIS				
	30	pago icms neste mês			2.635,09	
		DESPESAS FINANCEIRAS				
	30	pg despesas financeiras neste mês			5.185,87	
		ORDENADOS				
	30	Pago ordenados neste mês			30.285,46	
		PRÓ-LABORE A PAGAR				
	30	Pg retirada de sócio Joelma Carvalho Martins			<u>26.510,00</u>	<u>216.035,70</u>
		-----	X	-----		
		São Luis, 31 de Agosto de 2022				
		Operações realizadas neste mês.				
		Caixa				
a		Receita de Serviços				
			R\$	<u>190.248,00</u>		
	31	Rec. Pelos Serviços Prestados neste mês			<u>190.248,00</u>	<u>190.248,00</u>
		-----	X	-----		
		Diversos				
a		Caixa				
			R\$	<u>167.001,11</u>		
		INSS A RECOLHER				
	05	Pg Contribuição ao INSS neste mês			9.129,31	
		ALUGUEL				
	05	Pago aluguel neste mês			400,00	
		FGTS A RECOLHER				



05	05	pago FGTS neste mês			2.410,38	
		TELEFONE				
05	05	pg conta de telefone-TELEMAR			968,99	
		MATERIAL DE EXPEDIENTE				
05	05	Pg material de expediente detes mês			-	
		AGUA/ENERGIA ELETRICA				
17	17	Pg conta de Água/luz			2.019,46	
		FORNECEDORES				
17	17	Pg fornecedores Neste mês			66.586,80	
		IMPOSTOS FEDERAIS/ESTADUAIS				
17	17	pago Imposto Federal neste mês .			20.356,54	
		ISS - Imposto sobre Serviços				
17	17	pago ISS neste mês			9.512,40	
		ALVARÁ/IPTU/ART/CND				
24	24	Pg Alvará/IPTU/ART/CND neste mês.			-	
		HONORÁRIOS				
31	31	Pg de honorários neste mês.			850,00	
		TRIBUTOS ESTADUAIS				
31	31	pago icms neste mês			1.891,07	
		DESPESAS FINANCEIRAS				
31	31	pg despesas financeiras neste mês			3.721,62	
		ORDENADOS				
31	31	Pago ordenados neste mês			30.129,74	
		PRÓ-LABORE A PAGAR				
31	31	Pg retirada de sócio Joelma Carvalho Martins			19.024,80	<b>167.001,11</b>
		----- X -----				
		São Luis, 30 de Setembro de 2022				
		Operações realizadas neste mês.				
		Caixa				
a		Receita de Serviços				
			R\$	<u>198.748,00</u>		
	30	Rec. Pelos Serviços Prestados neste mês			<u>198.748,00</u>	<u>198.748,00</u>
		----- X -----				
		Diversos				
a		Caixa				
			R\$	<u>172.781,97</u>		
		INSS A RECOLHER				
04	04	Pg Contribuição ao INSS neste mês			9.181,25	
		ALUGUEL				
04	04	Pago aluguel neste mês			400,00	
		FGTS A RECOLHER				
04	04	pago FGTS neste mês			2.424,09	
		TELEFONE				
04	04	pg conta de telefone-TELEMAR			1.012,28	
		MATERIAL DE EXPEDIENTE				
04	04	Pg material de expediente detes mês			-	
		AGUA/ENERGIA ELETRICA				
16	16	Pg conta de Água/luz			2.109,69	
		FORNECEDORES				
16	16	pago fornecedores neste mês			69.561,80	
		IMPOSTOS FEDERAIS/ESTADUAIS				
16	16	pago Imposto Federal neste mês .			21.266,04	
		ISS - Imposto sobre Serviços				
16	16	pago ISS neste mês			9.937,40	
		ALVARÁ/IPTU/ART/CND				
23	23	Pg Alvará/IPTU/ART/CND neste mês.			-	
		HONORÁRIOS				
30	30	Pg de honorários neste mês.			850,00	
		TRIBUTOS ESTADUAIS				
30	30	pago icms neste mês			1.975,56	
		DESPESAS FINANCEIRAS				

	30	pg despesas financeiras neste mês		3.887,90	
		ORDENADOS			
	30	Pago ordenados neste mês		30.301,16	
		PRÓ-LABORE A PAGAR			
	30	Pg retirada de sócio Joelma Carvalho Martins		19.874,80	<u>172.781,97</u>
		----- X -----			
		São Luis, 31 de Outubro de 2022			
		Operações realizadas neste mês.			
		Caixa			
a		Receita de Serviços			
			R\$	<u>267.485,00</u>	
	31	Rec. Pelos Serviços Prestados neste mês		<u>267.485,00</u>	<u>267.485,00</u>
		----- X -----			
		Diversos			
a		Caixa			
			R\$	<u>215.282,77</u>	
		INSS A RECOLHER			
	05	Pg Contribuição ao INSS neste mês		8.670,74	
		ALUGUEL			
	05	Pago aluguel neste mês		400,00	
		FGTS A RECOLHER			
	05	pago FGTS neste mês		2.289,30	
		TELEFONE			
	05	pg conta de telefone-TELEMAR		1.362,38	
		MATERIAL DE EXPEDIENTE			
	05	Pg material de expediente detes mês		-	
		AGUA/ENERGIA ELETRICA			
	14	Pg conta de Água/luz		2.839,33	
		FORNECEDORES			
	14	Pg fornecedores Neste mês		93.619,75	
		IMPOSTOS FEDERAIS/ESTADUAIS			
	14	pago Imposto Federal neste mês .		28.620,90	
		ISS - Imposto sobre Serviços			
	14	pago ISS neste mês		13.374,25	
		ALVARÁ/IPTU/ART/CND			
	21	Pg Alvará/IPTU/ART/CND neste mês.		-	
		HONORÁRIOS			
	31	Pg de honorários neste mês.		850,00	
		TRIBUTOS ESTADUAIS			
	31	pago icms neste mês		2.658,80	
		DESPESAS FINANCEIRAS			
	31	pg despesas financeiras neste mês		5.232,52	
		ORDENADOS			
	31	Pago ordenados neste mês		28.616,30	
		PRÓ-LABORE A PAGAR			
	31	Pg retirada de sócio Joelma Carvalho Martins		26.748,50	<u>215.282,77</u>
		----- X -----			
		São Luis, 30 de Novembro de 2022			
		Operações realizadas neste mês.			
		Caixa			
a		Receita de Serviços			
			R\$	<u>238.659,00</u>	
	30	Rec. Pelos Serviços Prestados neste mês		<u>238.659,00</u>	<u>238.659,00</u>
		----- X -----			
		Diversos			
a		Caixa			
			R\$	<u>212.459,35</u>	
		INSS A RECOLHER			
	04	Pg Contribuição ao INSS neste mês		12.171,16	
		ALUGUEL			

	04	Pago aluguel neste mês			400,00	
		FGTS A RECOLHER				
	04	pago FGTS neste mês			3.213,51	
		TELEFONE				
	04	pg conta de telefone-TELEMAR			1.215,56	
		MATERIAL DE EXPEDIENTE				
	04	Pg material de expediente detes mês			-	
		AGUA/ENERGIA ELETRICA				
	16	Pg conta de Água/luz			2.533,34	
		FORNECEDORES				
	16	pago fornecedores neste mês			83.530,65	
		IMPOSTOS FEDERAIS/ESTADUAIS				
	16	pago Imposto Federal neste mês .			25.536,51	
		ISS - Imposto sobre Serviços				
	16	pago ISS neste mês			11.932,95	
		ALVARÁ/IPTU/ART/CND				
	23	Pg Alvará/IPTU/ART/CND neste mês.			-	
		HONORÁRIOS				
	30	Pg de honorários neste mês.			850,00	
		TRIBUTOS ESTADUAIS				
	30	pago icms neste mês			2.372,27	
		DESPESAS FINANCEIRAS				
	30	pg despesas financeiras neste mês			4.668,63	
		ORDENADOS				
	30	Pago ordenados neste mês			40.168,86	
		ORDENADOS/13º SALARIO 1ª PARCELA				
	30	Pago folha da 1º parcela do 13º Salário			-	
		PRÓ-LABORE A PAGAR				
	30	Pg retirada de sócio Joelma Carvalho Martins			23.865,90	<b>212.459,35</b>
		----- X -----				
		São Luis, 31 de Dezembro de 2022				
		Operações realizadas neste mês.				
		Caixa				
a		Receita de Serviços				
			R\$	<b>280.320,00</b>		
	31	Rec. Pelos Serviços Prestados neste mês			<b>280.320,00</b>	<b>280.320,00</b>
		----- X -----				
		Diversos				
a		Caixa				
			R\$	<b>209.967,62</b>		
		INSS A RECOLHER				
	20	Pg Contribuição ao INSS neste mês		5.672,23		
	20	Pg Contribuição ao INSS sobre o 13º Salário neste mês		-	5.672,23	
		ALUGUEL				
	06	Pago aluguel neste mês			400,00	
		FGTS A RECOLHER				
	06	pago FGTS neste mês			1.497,62	
		TELEFONE				
	06	pg conta de telefone-TELEMAR			1.427,75	
		MATERIAL DE EXPEDIENTE				
	06	Pg material de expediente detes mês			-	
		AGUA/ENERGIA ELETRICA				
	16	Pg conta de Água/luz			2.975,57	
		FORNECEDORES				
	16	pago fornecedores neste mês			98.112,00	
		IMPOSTOS FEDERAIS/ESTADUAIS				
	16	pago Imposto Federal neste mês .			29.994,24	
		ISS - Imposto sobre Serviços				
	16	pago ISS neste mês			14.016,00	
		ALVARÁ/IPTU/ART/CND				

Processo nº 0121101  
 Folha nº 526  
 Visto

23	Pg Alvará/IPTU/ART/CND neste mês.						
	HONORÁRIOS						
30	Pg de honorários neste mês.				850,00		
	TRIBUTOS ESTADUAIS						
30	pagto icms neste mês				2.786,38		
	DESPESAS FINANCEIRAS						
30	pg despesas financeiras neste mês				5.483,60		
	ORDENADOS						
30	Pago ordenados neste mês				18.720,23		
	ORDENADOS/13º SALARIO 2ª PARCELA						
30	Pago folha da 2ª parcela do 13º Salário				-		
	PRÓ-LABORE A PAGAR						
30	Pg retirada de sócio Joelma Carvalho Martins				28.032,00		209.967,62
	----- X -----						

MAXIMO CONST PROJ E INCORP LTDA EPP  
RUA DOS AZULÕES 01 EDIFICIO OFICCE TOWER SALA 425  
JARDIM RENASCENÇA 2  
CNPJ Nº 22.791.070/0001-48  
SÃO LUIS-MA  
NIRE 21600025621

ATIVO

CIRCULANTE **BALANÇO PATRIMONIAL ENCERRADO EM 31/12/2022**

DISPONÍVEL

Caixa	250.412,30	
Bancos	236.552,10	
Estoque	<u>208.025,00</u>	<u>694.989,40</u>

PERMANENTE

IMOBILIZADO

Móveis e Utensílios	229.000,00	
Instalações	249.323,50	
Máq. e Equipamentos	909.999,68	
(-) depreciação	<u>-</u>	<u>1.388.323,18</u>

Total do Ativo

2.083.312,58

PASSIVO

CIRCULANTE

EXIGÍVEL

Obrigações Sociais	2.373,25	
Tributos Federais	7.724,18	
Tributos Municipais-ISS	3.157,02	
Tributos Estaduais	<u>635,17</u>	<u>13.889,62</u>

PATRIMÔNIO LÍQUIDO

NÃO EXIGÍVEL

Capital Social	500.000,00	
Reservas de Capital	22.152,00	
Reservas de Lucros	24.512,00	
Lucro Líquido do exercício	<u>272.826,18</u>	<u>819.490,18</u>

Total do Passivo

833.379,80

São Luis-MA, 31 de Dezembro de 2022

**JOELMA CARVALHO MARTINS**

CPF: 778.855.033-72

Socia Administradora

Mario Cesar Medeiros dos Santos  
CPF: 932.627.333-34  
CRC/MA: 9059/O  
Tec. Contabilidade

MAXIMO CONST PROJ E INCORP LTDA EPP  
RUA DOS AZULÕES 01 EDIF OFICCE TOWER SALA 425 JARDIM  
RENASCENÇA 2  
CNPJ Nº 22.791.070/0001-48  
SÃO LUIS-MA

**DEMONSTRATIVO DO RESULTADO DO EXERCICIO EM 31/12/2022**  
NIRE 21600025621

Receita de Serviços		2.747.105,00
Receita de Vendas		-
<b>Total da Receita</b>		<b>2.747.105,00</b>
(-) Impostos Faturados ISS		<b>137.355,25</b>
(-) ICMS		<u>27.306,22</u>
<b>Receita Operacional Líquida</b>		<b>2.582.443,53</b>
(-) Custo das Mercadorias Vendidas		<u>961.486,75</u>
<b>Lucro Operacional Bruto</b>		<b>1.620.956,78</b>
 (-) Despesas Operacionais:		
Pró-Labore	274.710,50	
Ordenados	366.358,25	
Prev. Social - Obra/Func	111.006,55	
Telefone	13.991,84	
Obrig. Sociais - FGTS	29.308,66	
Honorários	10.200,00	
Engenheiro	42.000,00	
Despesas Financeiras	53.738,69	
Despesas com Veículos/Viagens	-	
Fretes	118.200,00	
Aluguel	5.200,00	
Energia Elétrica/Água	29.160,25	
Impostos Federais/ISS	293.940,24	
Alvará/IPTU/Disp. Certidão/ART	315,62	
Imp. Sind/Outras Despesas/Mat. Expediente	-	
		<u><b>1.348.130,60</b></u>
(=) Lucro antes da Prov. P/ Imp. de Renda		272.826,18
(-) Prov. P/ Imposto de Renda		-
<b>Lucro Líquido do Exercício</b>		<u><b>272.826,18</b></u>

São Luis-MA, 31 de Dezembro de 2022

**JOELMA CARVALHO MARTINS**  
CPF: 778.855.033-72  
Socia Administradora

Mario Cesar Medeiros dos Santos  
CPF: 932.627.333-34  
CRC/MA: 9059/O  
Tec. Contabilidade

MAXIMO CONST PROJ E INCORP LTDA EPP  
RUA DOS AZULÕES 01 EDIFICIO OFICCE TOWER SALA 425  
JARDIM RENASCENÇA 2  
CNPJ Nº 22.791.070/0001-48  
SÃO LUIS-MA

**DEMONSTRATIVO DA CONTA DE SERVIÇOS EM 31/12/2022**

NIRE 21600025621

**RECEITA DE SERVIÇOS/2022**

Janeiro	204.582,00	
Fevereiro	245.698,00	
Março	182.540,00	
Abril	269.897,00	
Maio	221.487,00	
Junho	182.341,00	
Julho	265.100,00	
Agosto	190.248,00	
Setembro	198.748,00	
Outubro	267.485,00	
Novembro	238.659,00	
Dezembro	<u>280.320,00</u>	<u>2.747.105,00</u>
<b>Total dos Serviços</b>		<b><u>2.747.105,00</u></b>

São Luis-MA, 31 de Dezembro de 2022

---

**JOELMA CARVALHO MARTINS**

CPF: 778.855.033-72

Socia Administradora

Mario Cesar Medeiros dos Santos

CPF: 932.627.333-34

CRC/MA: 9059/O

Tec Contabilidade

**MAXIMO CONST PROJ E INCORP LTDA EPP**  
**RUA DOS AZULÕES 01 EDIFICIO OFICCE TOWER SALA 425 JARDIM**  
**RENASCENÇA 2**  
**CNPJ Nº 22.791.070/0001-48**  
**SÃO LUIS-MA**

**DEMONSTRATIVO DA CONTA DE MERCADORIAS ENCERRADA EM 31/12/2022**

DÉBITO

Saldo Anterior		
<b>Compras/22</b>		
Janeiro	71.603,70	
Fevereiro	85.994,30	
Março	63.889,00	
Abril	94.463,95	
Maiο	77.520,45	
Junho	63.819,35	
Julho	92.785,00	
Agosto	66.586,80	
Setembro	69.561,80	
Outubro	93.619,75	
Novembro	83.530,65	
Dezembro	<u>98.112,00</u>	<u>961.486,75</u>
Lucros e Perdas		<u>288.446,03</u>
<b>Total do Débito</b>		<u><b>1.249.932,78</b></u>

CRÉDITO

<b>Vendas/21</b>		
Janeiro	-	
Fevereiro	-	
Março	-	
Abril	-	
Maiο	-	
Junho	-	
Julho	-	
Agosto	-	
Setembro	-	
Outubro	-	
Novembro	-	
Dezembro	<u>-</u>	<u>-</u>
Inventário para 2023		
<b>Total do Crédito</b>		<u><b>-</b></u>

São Luis-MA, 31 de Dezembro de 2022

---

**JOELMA CARVALHO MARTINS**  
CPF: 778.855.033-72  
Sócia Administradora

Mario Cesar Medeiros dos Santos  
CPF: 932.627.333-34  
CRC/MA: 9059/O  
Tec. Contabilidade



# LIVRO DIÁRIO

Livro nº 08

## TERMO DE ENCERRAMENTO

Contém o presente livro **15** (quinze) Folhas, numeradas eletronicamente, do **01** ao **15** que serviu como Livro Diário nº 08 da empresa: **MÁXIMO CONSTRUÇÕES PROJETOS E INCORPORAÇÃO LTDA EPP**, estabelecida na Rua dos Azulões nº 1 Edifício Office Tower Sala 425 – Jardim Renascença 02, Cep.: 65.075-060 - Cidade de São Luis Estado do Maranhão, com o Ramo de Atividade Principal de Serviços de Engenharia, devidamente inscrita no CNPJ sob nº 22.791.070/0001-48, e Registrada na Junta Comercial do Estado do Maranhão – JUCEMA sob nº 21600025621 em 03/07/2015. Período de escrituração de 01.01.2022 a 31.12.2022.

São Luis – MA, 31 de Dezembro de 2022.

Joelma Carvalho Martins  
CPF: 778.855.033-72  
Sócia Administradora

Mário Cesar Medeiros dos Santos  
CPF: 832.627.333-34  
CCRC/MA: 9059/O  
Tec. Contabilidade



## ASSINATURA ELETRÔNICA

Certificamos que o ato da empresa MÁXIMO CONSTRUÇÕES PROJETOS E INCORPORAÇÃO LTDA - EPP consta assinado digitalmente por:

IDENTIFICAÇÃO DO(S) ASSINANTE(S)	
CPF/CNPJ	Nome
77885503372	JOELMA CARVALHO MARTINS
83262733334	MARIO CESAR MEDEIROS DOS SANTOS

CERTIFICO A AUTENTICAÇÃO EM 20/04/2023 08:25 SOB Nº 20230428703.  
PROTOCOLO: 230428703 DE 29/03/2023. NIRE: 21600025621.  
MÁXIMO CONSTRUÇÕES PROJETOS E INCORPORAÇÃO LTDA - EPP

**JUCEMA**

ANSELMO DIAS CARNEIRO LOPES FILHO  
RESPONSÁVEL PELA AUTENTICAÇÃO  
SÃO LUÍS, 20/04/2023  
empresafacil.ma.gov.br

# LIVRO DIÁRIO

Livro nº 09

## TERMO DE ABERTURA

Contém o presente livro 15 (quinze) Folhas, numeradas eletronicamente, do 01 ao 15 que servirá como Livro Diário nº 09 da empresa: **MÁXIMO CONSTRUÇÕES PROJETOS E INCORPORAÇÃO LTDA EPP**, estabelecida na Rua dos Azulões nº 1 Edifício Office Tower Sala 425 – Jardim Renascença 02, Cep.: 65.075-060 - Cidade de São Luis Estado do Maranhão, com o Ramo de Atividade Principal de Serviços de Engenharia, devidamente inscrita no CNPJ sob nº 22.791.070/0001-48, e Registrada na Junta Comercial do Estado do Maranhão – JUCEMA sob nº 21600025621 em 03/07/2015. Período de escrituração de 01.01.2023 a 31.12.2023.

São Luis – MA, 01 de Janeiro de 2023.

Rommel Silva Nunes  
CPF: 226.015.383-68  
Sócio-Administrador

Mário Cesar Medeiros dos Santos  
CPF: 832.627.333-34  
CRC/MA: 9059/O

São Luis-MA, 31 de Janeiro de 2023				
Operações realizadas neste mês.				
	Caixa			
a	Receita de Serviços			
		R\$	<u>210.543,00</u>	
	31 Rec. Pelos Serviços Prestados neste mês			<u>210.543,00</u>
	-----	X	-----	<u>210.543,00</u>
	Diversos			
a	Caixa			
		R\$	<u>159.610,92</u>	
	INSS A RECOLHER			
	06  Pg Contribuição ao INSS neste mês			4.512,66
	ALUGUEL			
	06  Pago aluguel neste mês			430,00
	FGTS A RECOLHER			
	06  pago FGTS neste mês			1.191,46
	TELEFONE			
	06  pg conta de telefone-TELEMAR			1.072,36
	MATERIAL DE EXPEDIENTE			
	06  Pg material de expediente detes mês			-
	AGUA/ENERGIA ELETRICA			
	16  Pg conta de Água/luz			2.234,89
	FORNECEDORES			
	16 Pg fornecedores Neste mês			73.690,05
	IMPOSTOS FEDERAIS/ESTADUAIS			
	16  pago Imposto Federal neste mês .			22.528,10
	ISS - Imposto sobre Serviços			
	16 pago ISS neste mês			10.527,15
	ALVARÁ/IPTU/ART/CND			
	22  Pg Alvará/IPTU/ART/CND neste mês.			415,23
	HONORÁRIOS			
	31 Pg de honorários neste mês.			850,00
	TRIBUTOS ESTADUAIS			
	31  pago icms neste mês			2.092,80
	DESPESAS FINANCEIRAS			
	31  pg despesas financeiras neste mês			4.118,63
	ORDENADOS			
	31  Pago ordenados neste mês			14.893,28
	PRÓ-LABORE A PAGAR			
	31 Pg retirada de sócio Rommel Silva Nunes			21.054,30
	-----	X	-----	<u>159.610,92</u>
São Luis, 28 de Fevereiro de 2023				
Operações realizadas neste mês.				
	Caixa			
a	Receita de Serviços			
		R\$	<u>225.360,00</u>	
	28 Rec. Pelos Serviços Prestados neste mês			<u>225.360,00</u>
	-----	X	-----	<u>225.360,00</u>
	Diversos			
a	Caixa			
		R\$	<u>168.859,48</u>	
	INSS A RECOLHER			
	06  Pg Contribuição ao INSS neste mês			4.512,66
	ALUGUEL			
	06  Pago aluguel neste mês			430,00
	FGTS A RECOLHER			
	06  pago FGTS neste mês			1.191,46
	TELEFONE			
	06  pg conta de telefone-TELEMAR			1.147,83
	MATERIAL DE EXPEDIENTE			
	06  Pg material de expediente detes mês			-

	AGUA/ENERGIA ELETRICA				
	15 Pg conta de Água/luz			2.392,17	
	FORNECEDORES				
	15 Pg fornecedores Neste mês			78.876,00	
	IMPOSTOS FEDERAIS/ESTADUAIS				
	15 pago Imposto Federal neste mês .			24.113,52	
	ISS - Imposto sobre Serviços				
	15 pago ISS neste mês			11.268,00	
	ALVARÁ/IPTU/ART/CND				
	21 Pg Alvará/IPTU/ART/CND neste mês.			-	
	HONORÁRIOS				
	28 Pg de honorários neste mês.			850,00	
	TRIBUTOS ESTADUAIS				
	28 pago icms neste mês			2.240,08	
	DESPESAS FINANCEIRAS				
	28 pg despesas financeiras neste mês			4.408,48	
	ORDENADOS				
	28 Pago ordenados neste mês			14.893,28	
	PRÓ-LABORE A PAGAR				
	28 Pg retirada de sócio Rommel Silva Nunes			22.536,00	<b>168.859,48</b>
		X			
	São Luis, 31 de Março de 2023				
	Operações realizadas neste mês.				
	Caixa				
a	Receita de Serviços				
		R\$		<b>175.421,00</b>	
	31 Rec. Pelos Serviços Prestados neste mês			<b>175.421,00</b>	<b>175.421,00</b>
		X			
	Diversos				
a	Caixa				
		R\$		<b>136.288,76</b>	
	INSS A RECOLHER				
	06 Pg Contribuição ao INSS neste mês			4.512,66	
	ALUGUEL				
	06 Pago aluguel neste mês			430,00	
	FGTS A RECOLHER				
	06 pago FGTS neste mês			1.191,46	
	TELEFONE				
	06 pg conta de telefone-TELEMAR			893,47	
	MATERIAL DE EXPEDIENTE				
	06 Pg material de expediente detes mês			-	
	AGUA/ENERGIA ELETRICA				
	13 Pg conta de Água/luz			1.862,08	
	FORNECEDORES				
	13 Pg fornecedores Neste mês			61.397,35	
	IMPOSTOS FEDERAIS/ESTADUAIS				
	13 pago Imposto Federal neste mês .			18.770,05	
	ISS - Imposto sobre Serviços				
	13 pago ISS neste mês			8.771,05	
	ALVARÁ/IPTU/ART/CND				
	23 Pg Alvará/IPTU/ART/CND neste mês.			-	
	HONORÁRIOS				
	30 Pg de honorários neste mês.			850,00	
	TRIBUTOS ESTADUAIS				
	30 pago icms neste mês			1.743,68	
	DESPESAS FINANCEIRAS				
	30 pg despesas financeiras neste mês			3.431,57	
	ORDENADOS				
	30 Pago ordenados neste mês			14.893,28	
	PRÓ-LABORE A PAGAR				

	30 Pg retirada de sócio Rommel Silva Nunes		17.542,10	<b>136.288,76</b>
	----- X -----			
	São Luis, 30 de Abril de 2023			
	Operações realizadas neste mês.			
	Caixa			
a	Receita de Serviços			
	R\$ <u>245.623,00</u>			
	30 Rec. Pelos Serviços Prestados neste mês		<u>245.623,00</u>	<u>245.623,00</u>
	----- X -----			
	Diversos			
a	Caixa			
	R\$ <u>182.075,22</u>			
	INSS A RECOLHER			
	06 Pg Contribuição ao INSS neste mês		4.512,66	
	ALUGUEL			
	06 Pago aluguel neste mês		430,00	
	FGTS A RECOLHER			
	06 pago FGTS neste mês		1.191,46	
	TELEFONE			
	06 pg conta de telefone-TELEMAR		1.251,03	
	MATERIAL DE EXPEDIENTE			
	06 Pg material de expediente detes mês		-	
	AGUA/ENERGIA ELETRICA			
	14 Pg conta de Água/luz		2.607,26	
	FORNECEDORES			
	14 Pg fornecedores Neste mês		85.968,05	
	IMPOSTOS FEDERAIS/ESTADUAIS			
	14 pago Imposto Federal neste mês .		26.281,66	
	ISS - Imposto sobre Serviços			
	14 pago ISS neste mês		12.281,15	
	ALVARÁ/IPTU/ART/CND			
	24 Pg Alvará/IPTU/ART/CND neste mês.		-	
	HONORÁRIOS			
	28 Pg de honorários neste mês.		850,00	
	TRIBUTOS ESTADUAIS			
	28 pago icms neste mês		2.441,49	
	DESPESAS FINANCEIRAS			
	28 pg despesas financeiras neste mês		4.804,86	
	ORDENADOS			
	28 Pago ordenados neste mês		14.893,28	
	PRÓ-LABORE A PAGAR			
	28 Pg retirada de sócio Rommel Silva Nunes		<u>24.562,30</u>	<u>182.075,22</u>
	----- X -----			
	São Luis, 31 de Maio de 2023			
	Operações realizadas neste mês.			
	Caixa			
a	Receita de Serviços			
	R\$ <u>219.896,00</u>			
	31 Rec. Pelos Serviços Prestados neste mês		<u>219.896,00</u>	<u>219.896,00</u>
	----- X -----			
	Diversos			
a	Caixa			
	R\$ <u>165.295,81</u>			
	INSS A RECOLHER			
	04 Pg Contribuição ao INSS neste mês		4.512,66	
	ALUGUEL			
	04 Pago aluguel neste mês		430,00	
	FGTS A RECOLHER			
	04 pago FGTS neste mês		1.191,46	
	TELEFONE			

	04	pg conta de telefone-TELEMAR		1.120,00	
		MATERIAL DE EXPEDIENTE			
	04	Pg material de expediente detes mês		-	
		AGUA/ENERGIA ELETRICA			
	13	Pg conta de Água/luz		2.334,17	
		FORNECEDORES			
	13	Pg fornecedores Neste mês		76.963,60	
		IMPOSTOS FEDERAIS/ESTADUAIS			
	13	pagto Imposto Federal neste mês .		23.528,87	
		ISS - Imposto sobre Serviços			
	13	pagto ISS neste mês		10.994,80	
		ALVARÁ/IPTU/ART/CND			
	23	Pg Alvará/IPTU/ART/CND neste mês.		-	
		HONORÁRIOS			
	31	Pg de honorários neste mês.		850,00	
		TRIBUTOS ESTADUAIS			
	31	pagto icms neste mês		2.185,77	
		DESPESAS FINANCEIRAS			
	31	pg despesas financeiras neste mês		4.301,59	
		ORDENADOS			
	31	Pago ordenados neste mês		14.893,28	
		PRÓ-LABORE A PAGAR			
	31	Pg retirada de sócio Rommel Silva Nunes		21.989,60	<b>165.295,81</b>
		----- X -----			
		São Luis, 30 de Junho de 2023			
		Operações realizadas neste mês.			
		Caixa			
a		Receita de Serviços			
			R\$	<b>174.521,00</b>	
	30	Rec. Pelos Serviços Prestados neste mês		<b>174.521,00</b>	<b>174.521,00</b>
		----- X -----			
		Diversos			
a		Caixa			
			R\$	<b>135.701,77</b>	
		INSS A RECOLHER			
	06	Pg Contribuição ao INSS neste mês		4.512,66	
		ALUGUEL			
	06	Pago aluguel neste mês		430,00	
		FGTS A RECOLHER			
	06	pagto FGTS neste mês		1.191,46	
		TELEFONE			
	06	pg conta de telefone-TELEMAR		888,89	
		MATERIAL DE EXPEDIENTE			
	06	Pg material de expediente detes mês		-	
		AGUA/ENERGIA ELETRICA			
	15	Pg conta de Água/luz		1.852,52	
		FORNECEDORES			
	15	pagto fornecedores neste mês		61.082,35	
		IMPOSTOS FEDERAIS/ESTADUAIS			
	15	pagto Imposto Federal neste mês .		18.673,75	
		ISS - Imposto sobre Serviços			
	15	pagto ISS neste mês		8.726,05	
		ALVARÁ/IPTU/ART/CND			
	21	Pg Alvará/IPTU/ART/CND neste mês.		-	
		HONORÁRIOS			
	30	Pg de honorários neste mês.		850,00	
		TRIBUTOS ESTADUAIS			
	30	pagto icms neste mês		1.734,74	
		DESPESAS FINANCEIRAS			
	30	pg despesas financeiras neste mês		3.413,97	
		ORDENADOS			

	30	Pago ordenados neste mês			14.893,28	
		PRÓ-LABORE A PAGAR				
	30	Pg retirada de sócio Rommel Silva Nunes			<u>17.452,10</u>	<u>135.701,77</u>
		-----	X	-----		
		São Luis, 31 de Julho de 2023				
		Operações realizadas neste mês.				
		Caixa				
a		Receita de Serviços				
			R\$	<u>170.265,00</u>		
	31	Rec. Pelos Serviços Prestados neste mês			<u>170.265,00</u>	<u>170.265,00</u>
		-----	X	-----		
		Diversos				
a		Caixa				
			R\$	<u>126.137,81</u>		
		INSS A RECOLHER				
	06	Pg Contribuição ao INSS neste mês			3.025,46	
		ALUGUEL				
	06	Pago aluguel neste mês			430,00	
		FGTS A RECOLHER				
	06	pagamento FGTS neste mês			798,80	
		TELEFONE				
	06	pg conta de telefone-TELEMAR			867,21	
		MATERIAL DE EXPEDIENTE				
	06	Pg material de expediente detes mês			-	
		AGUA/ENERGIA ELETRICA				
	14	Pg conta de Água/luz			1.807,35	
		FORNECEDORES				
	14	Pg fornecedores Neste mês			59.592,75	
		IMPOSTOS FEDERAIS/ESTADUAIS				
	14	pagamento Imposto Federal neste mês .			18.218,36	
		ISS - Imposto sobre Serviços				
	14	pagamento ISS neste mês			8.513,25	
		ALVARÁ/IPTU/ART/CND				
	21	Pg Alvará/IPTU/ART/CND neste mês.			-	
		HONORÁRIOS				
	31	Pg de honorários neste mês.			850,00	
		TRIBUTOS ESTADUAIS				
	31	pagamento icms neste mês			1.692,43	
		DESPESAS FINANCEIRAS				
	31	pg despesas financeiras neste mês			3.330,71	
		ORDENADOS				
	31	Pago ordenados neste mês			9.985,00	
		PRÓ-LABORE A PAGAR				
	31	Pg retirada de sócio Rommel Silva Nunes			<u>17.026,50</u>	<u>126.137,81</u>
		-----	X	-----		
		São Luis, 31 de Agosto de 2023				
		Operações realizadas neste mês.				
		Caixa				
a		Receita de Serviços				
			R\$	<u>200.130,00</u>		
	31	Rec. Pelos Serviços Prestados neste mês			<u>200.130,00</u>	<u>200.130,00</u>
		-----	X	-----		
		Diversos				
a		Caixa				
			R\$	<u>145.616,07</u>		
		INSS A RECOLHER				
	07	Pg Contribuição ao INSS neste mês			3.025,46	
		ALUGUEL				
	07	Pago aluguel neste mês			430,00	
		FGTS A RECOLHER				



07	pago FGTS neste mês			798,80	
	TELEFONE				
07	pg conta de telefone-TELEMAR			1.019,32	
	MATERIAL DE EXPEDIENTE				
07	Pg material de expediente detes mês			-	
	AGUA/ENERGIA ELETRICA				
17	Pg conta de Água/luz			2.124,36	
	FORNECEDORES				
17	Pg fornecedores Neste mês			70.045,50	
	IMPOSTOS FEDERAIS/ESTADUAIS				
17	pago Imposto Federal neste mês .			21.413,91	
	ISS - Imposto sobre Serviços				
17	pago ISS neste mês			10.006,50	
	ALVARÁ/IPTU/ART/CND				
24	Pg Alvará/IPTU/ART/CND neste mês.			-	
	HONORÁRIOS				
31	Pg de honorários neste mês.			850,00	
	TRIBUTOS ESTADUAIS				
31	pago icms neste mês			1.989,29	
	DESPESAS FINANCEIRAS				
31	pg despesas financeiras neste mês			3.914,93	
	ORDENADOS				
31	Pago ordenados neste mês			9.985,00	
	PRÓ-LABORE A PAGAR				
31	Pg retirada de sócio Rommel Silva Nunes			20.013,00	<b>145.616,07</b>
	----- X -----				
	São Luis, 30 de Setembro de 2023				
	Operações realizadas neste mês.				
	Caixa				
a	Receita de Serviços				
		R\$	<b>189.987,00</b>		
	30 Rec. Pelos Serviços Prestados neste mês			<b>189.987,00</b>	<b>189.987,00</b>
	----- X -----				
	Diversos				
a	Caixa				
		R\$	<b>139.000,70</b>		
	INSS A RECOLHER				
04	Pg Contribuição ao INSS neste mês			3.025,46	
	ALUGUEL				
04	Pago aluguel neste mês			430,00	
	FGTS A RECOLHER				
04	pago FGTS neste mês			798,80	
	TELEFONE				
04	pg conta de telefone-TELEMAR			967,66	
	MATERIAL DE EXPEDIENTE				
04	Pg material de expediente detes mês			-	
	AGUA/ENERGIA ELETRICA				
18	Pg conta de Água/luz			2.016,69	
	FORNECEDORES				
18	pago fornecedores neste mês			66.495,45	
	IMPOSTOS FEDERAIS/ESTADUAIS				
18	pago Imposto Federal neste mês .			20.328,61	
	ISS - Imposto sobre Serviços				
18	pago ISS neste mês			9.499,35	
	ALVARÁ/IPTU/ART/CND				
25	Pg Alvará/IPTU/ART/CND neste mês.			-	
	HONORÁRIOS				
30	Pg de honorários neste mês.			850,00	
	TRIBUTOS ESTADUAIS				
30	pago icms neste mês			1.888,47	
	DESPESAS FINANCEIRAS				

	30	pg despesas financeiras neste mês			3.716,51	
		ORDENADOS				
	30	Pago ordenados neste mês			9.985,00	
		PRÓ-LABORE A PAGAR				
	30	Pg retirada de sócio Rommel Silva Nunes			<u>18.998,70</u>	<u>139.000,70</u>
		-----	X	-----		
		São Luis, 31 de Outubro de 2023				
		Operações realizadas neste mês.				
		Caixa				
a		Receita de Serviços				
			R\$		<u>190.324,00</u>	
	31	Rec. Pelos Serviços Prestados neste mês			<u>190.324,00</u>	<u>190.324,00</u>
		-----	X	-----		
		Diversos				
a		Caixa				
			R\$		<u>139.220,50</u>	
		INSS A RECOLHER				
	05	Pg Contribuição ao INSS neste mês			3.025,46	
		ALUGUEL				
	05	Pago aluguel neste mês			430,00	
		FGTS A RECOLHER				
	05	pago FGTS neste mês			798,80	
		TELEFONE				
	05	pg conta de telefone-TELEMAR			969,38	
		MATERIAL DE EXPEDIENTE				
	05	Pg material de expediente detes mês			-	
		AGUA/ENERGIA ELETRICA				
	13	Pg conta de Água/luz			2.020,27	
		FORNECEDORES				
	13	Pg fornecedores Neste mês			66.613,40	
		IMPOSTOS FEDERAIS/ESTADUAIS				
	13	pago Imposto Federal neste mês .			20.364,67	
		ISS - Imposto sobre Serviços				
	13	pago ISS neste mês			9.516,20	
		ALVARÁ/IPTU/ART/CND				
	23	Pg Alvará/IPTU/ART/CND neste mês.			-	
		HONORÁRIOS				
	31	Pg de honorários neste mês.			850,00	
		TRIBUTOS ESTADUAIS				
	31	pago icms neste mês			1.891,82	
		DESPESAS FINANCEIRAS				
	31	pg despesas financeiras neste mês			3.723,11	
		ORDENADOS				
	31	Pago ordenados neste mês			9.985,00	
		PRÓ-LABORE A PAGAR				
	31	Pg retirada de sócio Rommel Silva Nunes			<u>19.032,40</u>	<u>139.220,50</u>
		-----	X	-----		
		São Luis, 30 de Novembro de 2026				
		Operações realizadas neste mês.				
		Caixa				
a		Receita de Serviços				
			R\$		<u>215.478,00</u>	
	30	Rec. Pelos Serviços Prestados neste mês			<u>215.478,00</u>	<u>215.478,00</u>
		-----	X	-----		
		Diversos				
a		Caixa				
			R\$		<u>143.642,50</u>	
		INSS A RECOLHER				
	06	Pg Contribuição ao INSS neste mês			399,96	
		ALUGUEL				

06	Pago aluguel neste mês			430,00	
	FGTS A RECOLHER				
06	pago FGTS neste mês			105,60	
	TELEFONE				
06	pg conta de telefone-TELEMAR			1.097,49	
	MATERIAL DE EXPEDIENTE				
06	Pg material de expediente detes mês			-	
	AGUA/ENERGIA ELETRICA				
16	Pg conta de Água/luz			2.287,28	
	FORNECEDORES				
16	pago fornecedores neste mês			75.417,30	
	IMPOSTOS FEDERAIS/ESTADUAIS				
16	pago Imposto Federal neste mês .			23.056,15	
	ISS - Imposto sobre Serviços				
16	pago ISS neste mês			10.773,90	
	ALVARÁ/IPTU/ART/CND				
23	Pg Alvará/IPTU/ART/CND neste mês.			-	
	HONORÁRIOS				
30	Pg de honorários neste mês.			850,00	
	TRIBUTOS ESTADUAIS				
30	pago icms neste mês			2.141,85	
	DESPESAS FINANCEIRAS				
30	pg despesas financeiras neste mês			4.215,17	
	ORDENADOS				
30	Pago ordenados neste mês			1.320,00	
	ORDENADOS/13º SALARIO 1ª PARCELA				
30	Pago folha da 1ª parcela do 13º Salário			-	
	PRÓ-LABORE A PAGAR				
30	Pg retirada de sócio Rommel Silva Nunes			21.547,80	<b>143.642,50</b>
		X			
	São Luis, 31 de Dezembro de 2023				
	Operações realizadas neste mês.				
	Caixa				
a	Receita de Serviços				
		R\$		<b>162.387,00</b>	
	31 Rec. Pelos Serviços Prestados neste mês			<b>162.387,00</b>	<b>162.387,00</b>
		X			
	Diversos				
a	Caixa				
		R\$		<b>109.016,01</b>	
	INSS A RECOLHER				
20	Pg Contribuição ao INSS neste mês		399,96		
20	Pg Contribuição ao INSS sobre o 13º Salário neste mês		-	399,96	
	ALUGUEL				
06	Pago aluguel neste mês			430,00	
	FGTS A RECOLHER				
06	pago FGTS neste mês			105,60	
	TELEFONE				
06	pg conta de telefone-TELEMAR			827,09	
	MATERIAL DE EXPEDIENTE				
06	Pg material de expediente detes mês			-	
	AGUA/ENERGIA ELETRICA				
18	Pg conta de Água/luz			1.723,72	
	FORNECEDORES				
18	pago fornecedores neste mês			56.835,45	
	IMPOSTOS FEDERAIS/ESTADUAIS				
18	pago Imposto Federal neste mês .			17.375,41	
	ISS - Imposto sobre Serviços				
18	pago ISS neste mês			8.119,35	
	ALVARÁ/IPTU/ART/CND				



MAXIMO CONSTRUÇÕES PROJETOS E INCORPORAÇÃO LTDA  
EPP

RUA DOS AZULÕES 01 EDIFICIL OFICCE TOWER SALA 425  
JARDIM RENASCENÇA 2  
CNPJ 22.791.070/0001-48  
SÃO LUIS-MA

**BALANÇO PATRIMONIAL ENCERRADO EM 31/12/2023**  
NIRE 21600025621

**ATIVO**

**CIRCULANTE**

**DISPONÍVEL**

Caixa	100.214,50	
Bancos	115.632,30	
Estoque	<u>95.642,10</u>	<u>311.488,90</u>

**PERMANENTE**

**IMOBILIZADO**

Móveis e Utensílios	99.652,00	
Instalações	109.256,00	
Máq. e Equipamentos	570.552,94	
(-) depreciação	-	<u>779.460,94</u>

**Total do Ativo**

**1.090.949,84**

**PASSIVO**

**CIRCULANTE**

**EXIGÍVEL**

Obrigações Sociais	396,25	
Tributos Federais	17.375,41	
Tributos Municipais-ISS	8.119,35	
Tributos Estaduais	<u>1.614,13</u>	<u>27.505,14</u>

**PATRIMÔNIO LÍQUIDO**

**NÃO EXIGÍVEL**

Capital Social	500.000,00	
Reservas de Capital	45.260,00	
Reservas de Lucros	50.142,00	
Lucro Líquido do exercício	<u>468.042,70</u>	<u>1.063.444,70</u>

**Total do Passivo**

**1.090.949,84**

São Luís-MA, 31 de Dezembro de 2023

**ROMMEL SILVA NUNES**

CPF: 226.015.383-68

Socio-Administrador

Mario Cesar Medeiros dos Santos

CPF: 932.627.333-34

CRC/MA: 9059/O

MAXIMO CONSTRUÇÕES PROJETOS E INCORPORAÇÃO LTDA  
EPP

RUA DOS AZULÕES 01 EDIF OFICCE TOWER SALA425 JARDIM  
RENASCENÇA 2

CNPJ 22.791.070/0001-48

SÃO LUIS-MA

DEMONSTRATIVO DO RESULTADO DO EXERCICIO EM 31/12/2023

NIRE 21600025621

Receita de Serviços	2.379.935,00
Receita de Vendas	-
<b>Total da Receita</b>	<b>2.379.935,00</b>
(-) Impostos Faturados ISS	118.996,75
(-) ICMS	23.656,55
<b>Receita Operacional Líquida</b>	<b>2.237.281,70</b>
(-) Custo das Mercadorias Vendidas	832.977,25
<b>Lucro Operacional Bruto</b>	<b>1.404.304,45</b>

(-) Despesas Operacionais:

Pró-Labore	237.993,50
Ordenados	131.939,68
Prev. Social - Obra/Func	39.977,72
Telefone	12.121,73
Obrig. Sociais - FGTS	10.555,17
Honorários	10.200,00
Engenheiro	42.000,00
Despesas Financeiras	46.556,14
Despesas com Veículos/Viagens	-
Frete	118.996,75
Aluguel	5.590,00
Energia Elétrica/Água	25.262,78
Impostos Federais/ISS	254.653,05
Alvará/IPTU/Disp. Certidão/ART	415,23
Imp. Sind/Outras Despesas/Mat. Expediente	-
	<b>936.261,75</b>

(=) Lucro antes da Prov. P/ Imp. de Renda 468.042,70

(-) Prov. P/ Imposto de Renda -

**Lucro Líquido do Exercício 468.042,70**

São Luis-MA, 31 de Dezembro de 2023

**ROMMEL SILVA NUNES**  
CPF: 226.015.383-68  
Socio-Administrador

Mario Cesar Medeiros dos Santos  
CPF: 932.627.333-34  
CRC/MA: 9059/O

MAXIMO CONSTRUÇÕES PROJETOS E INCORPORAÇÃO LTDA  
EPP  
RUA DOS AZULÕES 01 EDIFÍCIO OFICCE TOWER SALA 425  
JARDIM RENASCENÇA 2  
CNPJ Nº 22.791.070/0001-48  
SÃO LUIS-MA

**DEMONSTRATIVO DA CONTA DE SERVIÇOS EM 31/12/2023**

NIRE 21600025621

**RECEITA DE SERVIÇOS/2023**

Janeiro	210.543,00	
Fevereiro	225.360,00	
Março	175.421,00	
Abril	245.623,00	
Maio	219.896,00	
Junho	174.521,00	
Julho	170.265,00	
Agosto	200.130,00	
Setembro	189.987,00	
Outubro	190.324,00	
Novembro	215.478,00	
Dezembro	<u>162.387,00</u>	<u>2.379.935,00</u>
<b>Total dos Serviços</b>		<b><u>2.379.935,00</u></b>

São Luis-MA, 31 de Dezembro de 2023

**ROMMEL SILVA NUNES**  
CPF: 226.015.383-68  
Socio-Administrador

Mario Cesar Medeiros dos Santos  
CPF: 932.627.333-34  
CRC/MA: 9059/O

**MAXIMO CONSTRUÇÕES PROJETOS E INCORPORAÇÃO LTDA EPP**  
**RUA DOS AZULÕES 01 EDIFICIO OFICCE TOWER SALA 425 JARDIM**  
**RENASCENÇA 2**  
**CNPJ Nº 22.791.070/0001-48**  
**SÃO LUIS-MA**

**DEMONSTRATIVO DA CONTA DE MERCADORIAS ENCERRADA EM 31/12/2023**

NIRE 21600025621  
DÉBITO

Saldo Anterior		-
<b>Compras/23</b>		
Janeiro	73.690,05	
Fevereiro	78.876,00	
Março	61.397,35	
Abril	85.968,05	
Maio	76.963,60	
Junho	61.082,35	
Julho	59.592,75	
Agosto	70.045,50	
Setembro	66.495,45	
Outubro	66.613,40	
Novembro	75.417,30	
Dezembro	<u>56.835,45</u>	<u>832.977,25</u>
Lucros e Perdas		<u>249.893,18</u>
<b>Total do Débito</b>		<b><u>1.082.870,43</u></b>

CRÉDITO

<b>Vendas/23</b>		
Janeiro	-	
Fevereiro	-	
Março	-	
Abril	-	
Maio	-	
Junho	-	
Julho	-	
Agosto	-	
Setembro	-	
Outubro	-	
Novembro	-	
Dezembro	<u>-</u>	<u>-</u>
Inventário para 2024		
<b>Total do Crédito</b>		<b><u>-</u></b>

São Luis-MA, 31 de Dezembro de 2023

**ROMMEL SILVA NUNES**  
CPF: 226.015.383-68  
Socio-Administrador

Mario Cesar Medeiros dos Santos  
CPF: 932.627.333-34  
CRC/MA: 9059/O



# LIVRO DIÁRIO

Livro nº 09

## TERMO DE ENCERRAMENTO

Contém o presente livro 15 (quinze) Folhas, numeradas eletronicamente, do 01 ao 15 que serviu como Livro Diário nº 09 da empresa: **MÁXIMO CONSTRUÇÕES PROJETOS E INCORPORAÇÃO LTDA EPP**, estabelecida na Rua dos Azulões nº 1 Edifício Office Tower Sala 425 – Jardim Renascença 02, Cep.: 65.075-060 - Cidade de São Luis Estado do Maranhão, com o Ramo de Atividade Principal de Serviços de Engenharia, devidamente inscrita no CNPJ sob nº 22.791.070/0001-48, e Registrada na Junta Comercial do Estado do Maranhão – JUCEMA sob nº 21600025621 em 03/07/2015. Período de escrituração de 01.01.2023 a 31.12.2023.

São Luis – MA, 31 de Dezembro de 2023.

Rommel Silva Nunes  
CPF: 226.015.383-68  
Sócio-Administrador

Mário Cesar Medeiros dos Santos  
CPF: 832.627.333-34  
CRC/MA: 9059/O



MINISTÉRIO DA ECONOMIA  
Secretaria Especial de Desburocratização, Gestão e Governo Digital  
Secretaria de Governo Digital  
Departamento Nacional de Registro Empresarial e Integração

Processo nº 194.542.500  
Fls. nº 16 de 16  
Visto

## ASSINATURA ELETRÔNICA

Certificamos que o ato da empresa MÁXIMO CONSTRUÇÕES PROJETOS E INCORPORAÇÃO LTDA - EPP consta assinado digitalmente por:

IDENTIFICAÇÃO DO(S) ASSINANTE(S)	
CPF/CNPJ	Nome
22601538368	ROMMEL SILVA NUNES
83262733334	MARIO CESAR MEDEIROS DOS SANTOS

CERTIFICO A AUTENTICAÇÃO EM 08/04/2024 07:23 SOB Nº 20240423992.  
PROTOCOLO: 240423992 DE 02/04/2024. NIRE: 21600025621.  
MÁXIMO CONSTRUÇÕES PROJETOS E INCORPORAÇÃO LTDA - EPP

**JUCEMA**

ANSELMO DIAS CARNEIRO LOPES FILHO  
RESPONSÁVEL PELA AUTENTICAÇÃO  
SÃO LUÍS, 08/04/2024  
empresafacil.ma.gov.br



### TERMO DE AUTENTICAÇÃO - LIVRO DIGITAL

Declaro exatos os Termos de Abertura e de Encerramento do Livro Digital com características abaixo, conferido e autenticado por ANSELMO DIAS CARNEIRO LOPES FILHO, sob a autenticidade nº 12305271819 em 20/04/2023, protocolo 230428703. Para validação de Autenticação dos Termos, deverá ser acessado o Portal de Serviços / verificação de documentos do Empreendedor (<http://www.empresafacil.ma.gov.br>) e informar o código de verificação.

Identificação de Empresa	
Nome Empresarial:	MÁXIMO CONSTRUÇÕES PROJETOS E INCORPORAÇÃO LTDA - EPP
Número de Registro:	21600025621
CNPJ:	22791070000148
Município:	São Luís

Identificação de Livro Digital	
Tipo de Livro:	DIÁRIO
Número de Ordem:	8
Início e Término da Escrituração:	01/01/2022 - 31/12/2022

Assinante(s)	Nome	CRC/OAB
77885503372	JOELMA CARVALHO MARTINS	
83262733334	MARIO CESAR MEDEIROS DOS SANTOS	MA9059

CERTIFICO A AUTENTICAÇÃO EM 20/04/2023 08:25 SOB Nº 20230428703.  
PROTOCOLO: 230428703 DE 29/03/2023. CÓDIGO DE VERIFICAÇÃO:  
12305271819. NIRE: 21600025621.  
MÁXIMO CONSTRUÇÕES PROJETOS E INCORPORAÇÃO LTDA - EPP

JUCEMA

ANSELMO DIAS CARNEIRO LOPES FILHO  
RESPONSÁVEL PELA AUTENTICAÇÃO  
SÃO LUÍS, 20/04/2023  
[empresafacil.ma.gov.br](http://empresafacil.ma.gov.br)



### TERMO DE AUTENTICAÇÃO - LIVRO DIGITAL

Declaro exatos os Termos de Abertura e de Encerramento do Livro Digital com características abaixo, conferido e autenticado por ANSELMO DIAS CARNEIRO LOPES FILHO, sob a autenticidade nº 12404798163 em 08/04/2024, protocolo 240423992. Para validação de Autenticação dos Termos, deverá ser acessado o Portal de Serviços / verificação de documentos do Empreendedor (<http://www.empresafacil.ma.gov.br>) e informar o código de verificação.

Identificação de Empresa	
Nome Empresarial:	MÁXIMO CONSTRUÇÕES PROJETOS E INCORPORAÇÃO LTDA - EPP
Número de Registro:	21600025621
CNPJ:	22791070000148
Município:	São Luís

Identificação de Livro Digital	
Tipo de Livro:	DIÁRIO
Número de Ordem:	9
Período de Escrituração:	01/01/2023 - 31/12/2023

Assinante(s)	Nome	CRC/OAB
22601538368	ROMMEL SILVA NUNES	
83262733334	MARIO CESAR MEDEIROS DOS SANTOS	MA9059

CERTIFICO A AUTENTICAÇÃO EM 08/04/2024 07:23 SOB Nº 20240423992.  
PROTOCOLO: 240423992 DE 02/04/2024. CÓDIGO DE VERIFICAÇÃO:  
12404798163. NIRE: 21600025621.  
MÁXIMO CONSTRUÇÕES PROJETOS E INCORPORAÇÃO LTDA - EPP

JUCEMA

ANSELMO DIAS CARNEIRO LOPES FILHO  
RESPONSÁVEL PELA AUTENTICAÇÃO  
SÃO LUÍS, 08/04/2024  
[empresafacil.ma.gov.br](http://empresafacil.ma.gov.br)



Acesso exclusivo dos órgãos  
estaduais e municipais


# Autenticidade de documentos

## DADOS DA CONSULTA

Protocolo:

 240098862

Data do Protocolo:

 25/01/2024


Número de Registro:

 21600025621

Arquivamento:

 20240098862

Empresa:

 MÁXIMO CONSTRUÇÕES PROJETOS E INCORPORAÇÃO  
LTDA - EPP

Documento(s):

 Contrato

< Voltar

Processo nº 0124004000  
Fls nº 67  
Visto e



Contato (98) 2106-8500 -

Outros contatos

Desenvolvido

ouvidoria@jucema.ma.gov.br

por: 

Endereço: Av. Pedro II, N°199 -  
Centro, São Luís -  
MA, 65010-450

**ALTERAÇÃO CONTRATUAL Nº 01 DA SOCIEDADE LIMITADA " MAXIMO CONSTRUÇÕES PROJETOS E INCORPORAÇÃO LTDA EPP." CNPJ SOB Nº 22.791.070/0001-48, E NIRE SOB Nº 21600025621.**

**JOELMA CARVALHO MARTINS** brasileira, maior, solteira, nascida em 30.10.1978 empresária natural de São Luis Estado do Maranhão, portadora do CPF de nº 778.855.033-72 e da Cédula de Identidade de nº 000003395493-3 SSP/MA, residente e domiciliada à Rua das Gardêneas, 07 Edifício Monte Olimpo Apartamento 404 Zeus Bairro Ponta Dareaia cep: 65.077-440 São Luis-MA única sócia da sociedade limitada **MAXIMO CONSTRUÇÕES PROJETOS E INCORPORAÇÃO LTDA EPP**, com sede a Rua dos Azulões, 01 Edifício Office Tower Sala 425 Jardim Renascença 2 cep: 65.075-060 São Luis-MA, com registro na Junta Comercial do Estado do Maranhão sob nº 21600025621, inscrita no CNPJ sob o nº 22.791.070/0001-48, resolve assim alterar e consolidar o contrato social:

**CLÁUSULA 1ª** A sociedade passa a ter por objeto social 71.12-0-00 - Serviços de engenharia; 71.11-1-00 - Serviços de arquitetura; 43.11-8-02 - Preparação de canteiro e limpeza de terreno; 38.11-4-00 - Coleta de resíduos não-perigosos; 81.21-4-00 - Limpeza em prédios e em domicílios; 42.13-8-00 - Obras de urbanização - ruas, praças e calçadas; 43.11-8-01 - Demolição de edifícios e outras estruturas; 42.22-7-01 - Construção de redes de abastecimento de água, coleta de esgoto e construções correlatas, exceto obras de irrigação; 43.13-4-00 - Obras de terraplenagem; 43.91-6-00 - Obras de fundações; 43.99-1-03 - Obras de alvenaria; 43.30-4-03 - Obras de acabamento em gesso e estuque; 43.30-4-99 - Outras obras de acabamento da construção; 43.99-1-02 - Montagem e desmontagem de andaimes e outras estruturas temporárias; 42.11-1-01 - Construção de rodovias e ferrovias; 41.20-4-00 - Construção de edifícios; 42.12-0-00 - Construção de obras de arte especiais; 42.23-5-00 - Construção de redes de transportes por dutos, exceto para água e esgoto; 43.99-1-05 - Perfuração e construção de poços de água; 42.21-9-02 - Construção de estações e redes de distribuição de energia elétrica; 42.21-9-03 - Manutenção de redes de distribuição de energia elétrica; 42.99-5-01 - Construção de instalações esportivas e recreativas; 43.22-3-02 - Instalação e manutenção de sistemas centrais de ar condicionado, de ventilação e refrigeração; 43.22-3-01 - Instalações hidráulicas, sanitárias e de gás; 43.22-3-03 - Instalações de sistema de prevenção contra incêndio; 43.30-4-01 - Impermeabilização em obras de engenharia civil; 43.30-4-02 - Instalação de portas, janelas, tetos, divisórias e armários embutidos de qualquer material;

**ALTERAÇÃO CONTRATUAL Nº 01 DA SOCIEDADE LIMITADA " MAXIMO CONSTRUÇÕES PROJETOS E INCORPORAÇÃO LTDA EPP." CNPJ SOB Nº 22.791.070/0001-48, E NIRE SOB Nº 21600025621.**

43.30-4-05 - Aplicação de revestimentos e de resinas em interiores e exteriores; 42.21-9-05 - Manutenção de estações e redes de telecomunicações; 42.92-8-01 - Montagem de estruturas metálicas; 43.30-4-04 - Serviços de pintura de edifícios em geral; 77.32-2-01 - Aluguel de máquinas e equipamentos para construção sem operador, exceto andaimes; 42.99-5-99 - Outras obras de engenharia civil não especificadas anteriormente (obras de contenção); 4930-2/01 Transporte rodoviário de carga, exceto produtos perigosos e mudanças, municipal; 4930-2/02 Transporte rodoviário de carga, exceto produtos perigosos e mudanças, intermunicipal, interestadual e internacional; 4742-3/00 Comércio varejista de material elétrico; 4744-0/03 Comércio varejista de materiais hidráulicos; 4744-0/99 Comércio varejista de materiais de construção em geral.

**CLÁUSULA 2ª** Retira-se da sociedade a Sra. **JOELMA CARVALHO MARTINS**, por sua livre e espontânea vontade, e que cede e transfere 500.000 (quinhentas mil) de suas quotas com valor nominal de R\$ 1,00 (hum real), cada uma perfazendo a quantia supra de R\$ 500.000,00 (quinhentos mil reais), para o sócio ora admitido o Sr. **ROMMEL SILVA NUNES**, brasileiro, maior, divorciado, Engenheiro Civil, portador da Cédula de Identidade nº 030324812005-8 SESP/MA e CPF nº 226.015.383-68, residente e domiciliado à Rua das Gardêneas, 07 Edifício Monte Olimpo Apartamento 404 Zeus Bairro Ponta Dareia cep: 65.077-440 São Luis-MA, que totalizará um montante de 500.000 (quinhentas mil) quotas com o valor nominal de R\$ 1,00 (hum real), cada uma perfazendo um montante de R\$ 500.000,00 (quinhentos mil reais), e a sócia acima se retirando declara haver recebido neste ato em moeda corrente deste país a quantia supra de R\$ 500.000,00 (quinhentos mil reais), passa também todos os seus direitos de participação da sociedade sem nenhuma exigência particular para o novo sócio admitido, dando total e geral quitação às mesmas.

**CLAUSULA 3ª** O capital da sociedade no valor de R\$ 500.000,00 (quinhentos mil reais) aumenta para R\$ 3.000.000,00 (três milhões de reais) cuja diferença no valor de R\$ 2.500.000,00 (dois milhões e quinhentos mil reais) será integralizado neste ato em moeda corrente nacional.



**ALTERAÇÃO CONTRATUAL Nº 01 DA SOCIEDADE LIMITADA " MAXIMO CONSTRUÇÕES PROJETOS E INCORPORAÇÃO LTDA EPP." CNPJ SOB Nº 22.791.070/0001-48, E NIRE SOB Nº 21600025621.**

**CLÁUSULA 4ª** Após sessão de investimento capital ficou assim distribuído.

<b>ROMMEL SILVA NUNES</b>	<b>3.000.000</b> quotas	<b>R\$ 3.000.000,00</b>
<b>Total</b>	<b>3.000.000</b> quotas	<b>3.000.000,00</b>

**CLÁUSULA 5ª** - A responsabilidade do sócio é de valor de suas quotas, mas todos respondem solidariamente pela integralização do capital social.

**CLÁUSULA 6ª** A administração da sociedade caberá ao sócio **ROMMEL SILVA NUNES**, com poderes e atribuições de ser autorizado ao uso do nome empresarial, vedado, no entanto, em atividades estranhas ao interesse social ou assumir obrigações seja em favor de qualquer dos quotistas ou terceiros, bem como onerar ou alienar bens imóveis da sociedade, sem autorização do outro sócio.

**CLÁUSULA 7ª** - Ao término de cada exercício social, em 31 de dezembro, o administrador prestará contas justificadas de sua administração, procedendo a elaboração do inventário, do balanço patrimonial e do resultado econômico, cabendo aos sócios, na proporção de suas quotas, os lucros ou perdas apuradas.

**CLÁUSULA 8ª** - O sócio - administrador declara sob as penas da lei, que não está impedido de exercer a administração da sociedade, por lei especial, ou em virtude de condenação criminal, ou por se encontrar sob os efeitos dela, a pena que vede, ainda que temporariamente, o acesso a cargos públicos; ou por crime falimentar, de prevenção, feita ou suborno, concussão, peculato ou contra a economia popular, contra o sistema financeiro nacional, contra normas de defesa da concorrência, contra as relações de consumo, fé pública, ou a propriedade (art. 1.011, § 1º, CC/2002).

A vista da modificação ora ajustada consolida-se o contrato social, com a seguinte redação:

**ALTERAÇÃO CONTRATUAL Nº 01 DA SOCIEDADE LIMITADA " MAXIMO CONSTRUÇÕES PROJETOS E INCORPORAÇÃO LTDA EPP." CNPJ SOB Nº 22.791.070/0001-48, E NIRE SOB Nº 21600025621.**

**CLÁUSULA 1ª** - A Sociedade Gira sob o nome empresarial de **MAXIMO CONSTRUÇÕES PROJETOS E INCORPORAÇÃO LTDA EPP.**, e tem sua sede e domicilio na Rua dos Azulões, 01 Edifício Office Tower Sala 425 Jardim Renascença 2 cep: 65.075-060 São Luis-MA.

**CLÁUSULA 2ª** - O Capital Social é de R\$ 3.000.000,00 (três milhões de reais) dividido em 3.000.000 (três milhões) quotas de valor nominal R\$ 1,00 (hum real), integralizadas em moeda corrente do País, pelos sócios:

<b>ROMMEL SILVA NUNES</b>	<b>3.000.000</b> quotas	<b>R\$ 3.000.000,00</b>
<b>Total</b>	<b>3.000.000</b> quotas	<b>3.000.000,00</b>

**CLÁUSULA 3ª** - A sociedade tem por objeto social: 71.12-0-00 - Serviços de engenharia; 71.11-1-00 - Serviços de arquitetura; 43.11-8-02 - Preparação de canteiro e limpeza de terreno; 38.11-4-00 - Coleta de resíduos não-perigosos; 81.21-4-00 - Limpeza em prédios e em domicílios; 42.13-8-00 - Obras de urbanização - ruas, praças e calçadas; 43.11-8-01 - Demolição de edifícios e outras estruturas; 42.22-7-01 - Construção de redes de abastecimento de água, coleta de esgoto e construções correlatas, exceto obras de irrigação; 43.13-4-00 - Obras de terraplenagem; 43.91-6-00 - Obras de fundações; 43.99-1-03 - Obras de alvenaria; 43.30-4-03 - Obras de acabamento em gesso e estuque; 43.30-4-99 - Outras obras de acabamento da construção; 43.99-1-02 - Montagem e desmontagem de andaimes e outras estruturas temporárias; 42.11-1-01 - Construção de rodovias e ferrovias; 41.20-4-00 - Construção de edifícios; 42.12-0-00 - Construção de obras de arte especiais; 42.23-5-00 - Construção de redes de transportes por dutos, exceto para água e esgoto; 43.99-1-05 - Perfuração e construção de poços de água; 42.21-9-02 - Construção de estações e redes de distribuição de energia elétrica; 42.21-9-03 - Manutenção de redes de distribuição de energia elétrica; 42.99-5-01 - Construção de instalações esportivas e recreativas; 43.22-3-02 - Instalação e manutenção de sistemas centrais de ar condicionado, de ventilação e refrigeração; 43.22-3-01 - Instalações hidráulicas, sanitárias e de gás; 43.22-3-03 - Instalações de sistema de prevenção contra incêndio; 43.30-4-01 - Impermeabilização em obras de engenharia civil;

**ALTERAÇÃO CONTRATUAL Nº 01 DA SOCIEDADE LIMITADA " MAXIMO CONSTRUÇÕES PROJETOS E INCORPORAÇÃO LTDA EPP." CNPJ SOB Nº 22.791.070/0001-48, E NIRE SOB Nº 21600025621.**

43.30-4-02 - Instalação de portas, janelas, tetos, divisórias e armários embutidos de qualquer material; 43.30-4-05 - Aplicação de revestimentos e de resinas em interiores e exteriores; 42.21-9-05 - Manutenção de estações e redes de telecomunicações; 42.92-8-01 - Montagem de estruturas metálicas; 43.30-4-04 - Serviços de pintura de edifícios em geral; 77.32-2-01 - Aluguel de máquinas e equipamentos para construção sem operador, exceto andaimes; 42.99-5-99 - Outras obras de engenharia civil não especificadas anteriormente (obras de contenção); 4930-2/01 Transporte rodoviário de carga, exceto produtos perigosos e mudanças, municipal; 4930-2/02 Transporte rodoviário de carga, exceto produtos perigosos e mudanças, intermunicipal, interestadual e internacional; 4742-3/00 Comércio varejista de material elétrico; 4744-0/03 Comércio varejista de materiais hidráulicos; 4744-0/99 Comércio varejista de materiais de construção em geral

**CLÁUSULA 4ª** - A Sociedade iniciou suas atividades em 03.07.2015. E seu prazo será indeterminado.

**CLÁUSULA 5ª** - As quotas são indivisíveis e não poderão ser cedidas ou transferidas a terceiros sem o consentimento do outro sócio, a quem assegurado, em igualdade de condições e preço direito de preferência para sua aquisição se à venda, formalizado, se realizada a cessão delas, a alteração contratual pertinente.

**CLÁUSULA 6ª** - A responsabilidade de cada sócio é de valor de suas quotas, mas todos respondem solidariamente pela integralização do capital social.

**CLÁUSULA 7ª** - A administração da sociedade caberá ao sócio **ROMMEL SILVA NUNES**, com poderes e atribuições de Assinar contratos abrir conta Bancária, Emitir, Sacar, e Endossar Cheques, perante as quaisquer instituições financeiras e Firmar Contratos com ou sem a presença um do outro, autorizada o uso do nome empresarial, vedado, no entanto, em atividades estranhas ao interesse social ou assumir obrigações seja em favor de qualquer dos quotistas ou de terceiros, bem como onerar ou alienar bens imóveis da sociedade, sem autorização do outro sócio.

**ALTERAÇÃO CONTRATUAL Nº 01 DA SOCIEDADE LIMITADA " MAXIMO CONSTRUÇÕES PROJETOS E INCORPORAÇÃO LTDA EPP." CNPJ SOB Nº 22.791.070/0001-48, E NIRE SOB Nº 21600025621.**

**CLÁUSULA 8ª** - Ao término de cada exercício social, em 31 de dezembro, o administrador prestará contas justificadas de sua administração, procedendo a elaboração do inventário, do balanço patrimonial e do resultado econômico, cabendo aos sócios, na proporção de suas quotas, os lucros ou perdas apuradas.

**CLÁUSULA 9ª** - Nos quatro primeiros meses seguintes ao término do exercício social, os sócios deliberarão sobre as contas e designarão o administrador quando for o caso.

**CLÁUSULA 10ª** - A sociedade poderá a qualquer tempo, abrir ou fechar filial ou outra dependência, mediante alteração contratual assinada por todos os sócios.

**CLÁUSULA 11ª** - O sócio poderá fixar uma retirada mensal, a título de Pró-labore, observadas as disposições regulamentares pertinentes.

**CLÁUSULA 12ª** - Falecendo ou interditado qualquer sócio, a sociedade continuará suas atividades com herdeiros, sucessores e o incapaz. Não sendo possível ou inexistindo interesse destes ou dos sócios remanescentes, o valor de seus haveres será apurado e liquidado com base na situação patrimonial da sociedade, à data da resolução, verificada em balanço especialmente levantado.

Parágrafo único - O mesmo procedimento será adotado em outros casos em que a sociedade se resolva em relação a seu sócio. (art. 1.028 e art 1.031, CC/2002).

**CLÁUSULA 13ª** - O administrador declara sob as penas da lei, que não está impedido de exercer a administração da sociedade, por lei especial, ou em virtude de condenação criminal, ou por se encontrar sob os efeitos dela, a pena que vede, ainda que temporariamente, o acesso a cargos públicos; ou por crime falimentar, de prevenção, peita ou suborno, concussão, peculato ou contra a economia popular, contra o sistema financeiro nacional, contra normas de defesa da concorrência, contra as relações de consumo, fé pública, ou a propriedade (art. 1.011, § 1º, CC/2002).

**ALTERAÇÃO CONTRATUAL Nº 01 DA SOCIEDADE LIMITADA " MAXIMO CONSTRUÇÕES PROJETOS E INCORPORAÇÃO LTDA EPP." CNPJ SOB Nº 22.791.070/0001-48, E NIRE SOB Nº 21600025621.**

**CLÁUSULA 14ª** – Fica eleito no foro da cidade de São Luis-MA, para o exercício e cumprimento dos direitos e obrigações deste contrato.

E por estarem justos e contratado assinam a presente alteração contratual em 01 (uma) via.

São Luis-MA., 23 de Janeiro de 2024

JOELMA CARVALHO MARTINS  
CPF 778.855.033-72

ROMMEL SILVA NUNES  
226.015.383-68



MINISTÉRIO DA ECONOMIA  
Secretaria Especial de Desburocratização, Gestão e Governo Digital  
Secretaria de Governo Digital  
Departamento Nacional de Registro Empresarial e Integração

Processo nº 0104016  
Fls nº 690  
Visto          Página 8 de 8

## ASSINATURA ELETRÔNICA

Certificamos que o ato da empresa MÁXIMO CONSTRUÇÕES PROJETOS E INCORPORAÇÃO LTDA - EPP consta assinado digitalmente por:

IDENTIFICAÇÃO DO(S) ASSINANTE(S)	
CPF/CNPJ	Nome
22601538368	ROMMEL SILVA NUNES
77885503372	JOELMA CARVALHO MARTINS

**JUCEMA**

CERTIFICO O REGISTRO EM 26/01/2024 16:41 SOB Nº 20240098862.  
PROTOCOLO: 240098862 DE 24/01/2024.  
CÓDIGO DE VERIFICAÇÃO: 12401204890. CNPJ DA SEDE: 22791070000148.  
NIRE: 21600025621. COM EFEITOS DO REGISTRO EM: 23/01/2024.  
MÁXIMO CONSTRUÇÕES PROJETOS E INCORPORAÇÃO LTDA - EPP

CARLOS ANDRÉ DE MORAES PEREIRA  
SECRETÁRIO-GERAL  
[www.empresafacil.ma.gov.br](http://www.empresafacil.ma.gov.br)

A validade deste documento, se impresso, fica sujeito à comprovação de sua autenticidade nos respectivos portais, informando seus respectivos códigos de verificação.

# Confirmação da Autenticidade de Certidões

## Resultado da Confirmação de Autenticidade de Certidão

CNPJ: 22.791.070/0001-48

Código de Controle: E297.F82C.1A23.2138

Data da Emissão: 14/05/2024

Hora da Emissão: 13:22:33

Tipo Certidão: Positiva com Efeitos de Negativa

Certidão Positiva com Efeitos de Negativa emitida em 14/05/2024, com validade até 10/11/2024.

[Página Anterior \(/Servicos/certidaointernet/PJ/Autenticidade/Voltar\)](/Servicos/certidaointernet/PJ/Autenticidade/Voltar)

[Nova consulta \(/Servicos/certidaointernet/PJ/Autenticidade/Confirmar\)](/Servicos/certidaointernet/PJ/Autenticidade/Confirmar)



Home (/portalPrefeitura/jsp/principal/principal.jsf)



Credencie-se (/portalPrefeitura/jsp/nota/credenciamento.jsf)



Validar NFSe (/credenciamento/jsp/validacaonota/index.jsf)



Acessar Sistema (/sistematributario/)

## Operação realizada com sucesso

✓ **Certidão foi validada com sucesso.**

Validar outra certidão

🏠 Página Inicial

🖨️ Imprimir Certidão





PREFEITURA DE SAO LUÍS  
SECRETARIA MUNICIPAL DA FAZENDA  
CERTIDÃO NEGATIVA

Número da Certidão: 00008731712024

Validade: 27/08/2024

CERTIFICAMOS QUE ATÉ A PRESENTE DATA NÃO CONSTA DÉBITO FISCAL RELATIVO A PESSOA JURÍDICA, DESCRITA ABAIXO, RESERVA-SE O DIREITO DE A FAZENDA MUNICIPAL COBRAR DÍVIDAS POSTERIORMENTE COMPROVADAS, HIPÓTESE PREVISTA NOS ARTIGOS 80 E 146, DA LEI 6.289, DE 28/12/2017 DO CÓDIGO TRIBUTÁRIO MUNICIPAL.

DADOS DA PESSOA JURÍDICA	
CNPJ: 22.791.070/0001-48	Inscrição Municipal: 3682411887
Razão Social: MÃXIMO CONSTRUÇÕES PROJETOS E INCORPORAÇÕES LTDA - EPP	
ATIVIDADE ECONÔMICA PRINCIPAL	
711200000 – SERVICOS DE ENGENHARIA	
ENDEREÇO DE LOCALIZACAO	
Logradouro: RUA DOS AZULOS	
Número: 1	Complemento: EDIF OFFICE TOWER SALA 425
Bairro: JARDIM RENASCENCA 2	
Município: SAO LUIS - MA	CEP: 65075060

A presente certidão, sem conter rasuras, tem sua eficácia até a data de validade acima informada, tendo sido lavrada em São Luís (MA), em **29 de abril de 2024 às 11:43**, sob o código de autenticidade nº **859E5CF224CBC1592482FE85B7246E79**.

A autenticidade desta certidão poderá ser confirmada na Internet, em  
<https://stm.semfaz.saoluis.ma.gov.br/validacaocertidao>.

**"NÃO E VÁLIDA A CERTIDÃO QUE CONTIVER EMENDAS, RASURAS OU ENTRELINHAS."**



PODER JUDICIÁRIO  
JUSTIÇA DO TRABALHO

## CERTIDÃO NEGATIVA DE DÉBITOS TRABALHISTAS

Nome: MAXIMO CONSTRUCOES PROJETOS E INCORPORACAO LTDA (MATRIZ E FILIAIS)

CNPJ: 22.791.070/0001-48

Certidão n°: 9433788/2024

Expedição: 09/02/2024, às 13:02:18

Validade: 07/08/2024 - 180 (cento e oitenta) dias, contados da data de sua expedição.

Certifica-se que **MAXIMO CONSTRUCOES PROJETOS E INCORPORACAO LTDA (MATRIZ E FILIAIS)**, inscrito(a) no CNPJ sob o n° **22.791.070/0001-48**, **NÃO CONSTA** como inadimplente no Banco Nacional de Devedores Trabalhistas.

Certidão emitida com base nos arts. 642-A e 883-A da Consolidação das Leis do Trabalho, acrescentados pelas Leis ns.º 12.440/2011 e 13.467/2017, e no Ato 01/2022 da CGJT, de 21 de janeiro de 2022. Os dados constantes desta Certidão são de responsabilidade dos Tribunais do Trabalho.

No caso de pessoa jurídica, a Certidão atesta a empresa em relação a todos os seus estabelecimentos, agências ou filiais.

A aceitação desta certidão condiciona-se à verificação de sua autenticidade no portal do Tribunal Superior do Trabalho na Internet (<http://www.tst.jus.br>).

Certidão emitida gratuitamente.

### INFORMAÇÃO IMPORTANTE

Do Banco Nacional de Devedores Trabalhistas constam os dados necessários à identificação das pessoas naturais e jurídicas inadimplentes perante a Justiça do Trabalho quanto às obrigações estabelecidas em sentença condenatória transitada em julgado ou em acordos judiciais trabalhistas, inclusive no concernente aos recolhimentos previdenciários, a honorários, a custas, a emolumentos ou a recolhimentos determinados em lei; ou decorrentes de execução de acordos firmados perante o Ministério Público do Trabalho, Comissão de Conciliação Prévia ou demais títulos que, por disposição legal, contiver força executiva.



Estado do  
Maranhão


# Certidão Negativa de Débito

Processo nº 0124/2024  
Fls nº 015  
Visto  
Secretaria da Fazenda

## Resultado da Validação da Certidão Negativa de Débito

**Nº da Certidão:** 197606/24  
**Data de Validade:** 28/09/2024  
**Data de Emissão:** 31/05/2024 10:53:05  
**Inscrição Estadual:** 124695078  
**CPF/CNPJ:** 22791070000148  
**Razão Social:** MAXIMO CONSTRUCOES PROJETOS E INCORPORACAO LTDA

[Nova Consulta](#) [Imprimir](#)



Estado do Maranhão  
Certidão Negativa de Dívida Ativa

Processo nº 6124/2024  
Fls nº 676  
Visto e

Secretaria da Fazenda

Resultado da Validação da Certidão Negativa Dívida Ativa de Dívida Ativa

CERTIDÃO VÁLIDA!

Nº da Certidão: 041659/24

Data de Validade: 28/09/2024

Data de Emissão: 31/05/2024 10:54:59

Inscrição Estadual: 124695078

CPF/CNPJ: 22791070000148

Razão Social: MAXIMO CONSTRUCOES PROJETOS E INCORPORACAO LTDA

[Nova Consulta](#) [Imprimir](#)

# Situação de Regularidade do Empregador

A EMPRESA abaixo identificada está REGULAR perante o FGTS:

**Inscrição:** 22.791.070/0001-48

**Razão social:** MAXIMO CONSTRUCOES PROJETOS E INCORPORACOES EIRELI

Resultado da consulta em 03/06/2024 15:22:32

Obtenha o Certificado de Regularidade do FGTS - CRF  
Consulte o Histórico do Empregador


Voltar

O uso destas informações para os fins previstos em lei deve ser precedido de verificação de autenticidade no site da Caixa: [www.caixa.gov.br](http://www.caixa.gov.br)

MENU

DETALHES DA CERTIDÃO

Detalhe

Número: **906868**  
Ano: **2024**  
Data de Cadastro: **30/04/2024**  
Data de Emissão: **30/04/2024**  
Tipo: **CERTIDÃO DE REGISTRO E QUITAÇÃO PESSOA JURIDICA**  
Situação Atual: **DOCUMENTO EMITIDO**  
Baixa cópia do arquivo de impressão da certidão 

Notas (2)

Descrição

**A capacidade técnico-profissional da empresa é comprovada pelo conjunto dos acervos técnicos dos profissionais constantes de seu quadro técnico.**

**Esta certidão perderá a validade, caso ocorra qualquer alteração posterior dos elementos cadastrais nela contidos**

Páginas:

Status (1)

Mostrar 10  XLS PDF RELATÓRIO GERENCIAL

Buscar:

SITUAÇÃO	DATA - HORA	OBSERVAÇÃO
DOCUMENTO EMITIDO	30/04/2024 - 18:16:49	

Mostrando de 1 até 1 de 1 registros Primeiro Anterior 1 Seguinte Último

CREA-MA

Conselho Regional de Engenharia e Agronomia do Estado do Maranhão



**CERTIDÃO DE REGISTRO E QUITAÇÃO  
PESSOA JURIDICA**  
Lei Federal Nº 5194 de 24 de Dezembro de 1966

**CREA-MA**

Página 1/2

Processo nº 013/2024  
Fls nº 013

Visto ✓

Nº 906868/2024

Emissão: 30/04/2024

Validade: 27/10/2024

Chave: 5W02Z

**Conselho Regional de Engenharia e Agronomia do Estado do Maranhão**

CERTIFICAMOS que a Empresa mencionada encontra-se registrada neste Conselho, nos Termos da Lei 5.194/66, conforme os dados impressos nesta certidão. CERTIFICAMOS, ainda, que até a presente data, a referida pessoa jurídica e seu(s) responsável(is) técnico(s) estão quites com suas anuidades e demais obrigações junto ao Conselho Regional de Engenharia e Agronomia do Maranhão - CREA-MA, estando habilitada a exercer suas atividades, circunscrita à(s) atribuição(ões) de seu(s) responsável(veis) técnico(s).

**Interessado(a)**

Empresa: MAXIMO CONSTRUÇÕES PROJETOS E INCORPORAÇÃO LTDA EPP

CNPJ: 22.791.070/0001-48

Registro: 0000012931

Categoria: Matriz

Capital Social: R\$ 3.000.000,00

Data do Capital: 26/01/2024

Faixa: 6

Objetivo Social: 71.12-0-00 - SERVIÇOS DE ENGENHARIA; 71.11-1-00 - SERVIÇOS DE ARQUITETURA; 43.11-8-02 - PREPARAÇÃO DE CANTEIRO E LIMPEZA DE TERRENO; 38.11-4-00 - COLETA DE RESÍDUOS NÃO-PERIGOSOS; 81.21-4-00 - LIMPEZA EM PRÉDIOS E EM DOMICÍLIOS; 42.13-8-00 - OBRAS DE URBANIZAÇÃO - RUAS, PRAÇAS E CALÇADAS; 43.11-8-01 - DEMOLIÇÃO DE EDIFÍCIOS E OUTRAS ESTRUTURAS; 42.22-7-01 - CONSTRUÇÃO DE REDES DE ABASTECIMENTO DE ÁGUA, COLETA DE ESGOTO E CONSTRUÇÕES CORRELATAS, EXCETO OBRAS DE IRRIGAÇÃO; 43.13-4-00 - OBRAS DE TERRAPLENAGEM; 43.91-6-00 - OBRAS DE FUNDAÇÕES; 43.99-1-03 - OBRAS DE ALVENARIA; 43.30-4-03 - OBRAS DE ACABAMENTO EM GESSO E ESTUQUE; 43.30-4-99 - OUTRAS OBRAS DE ACABAMENTO DA CONSTRUÇÃO; 43.99-1-02 - MONTAGEM E DESMONTAGEM DE ANDAIMES E OUTRAS ESTRUTURAS TEMPORÁRIAS; 42.11-1-01 - CONSTRUÇÃO DE RODOVIAS E FERROVIAS; 41.20-4-00 - CONSTRUÇÃO DE EDIFÍCIOS; 42.12-0-00 - CONSTRUÇÃO DE OBRAS DE ARTE ESPECIAIS; 42.23-5-00 - CONSTRUÇÃO DE REDES DE TRANSPORTES POR DUTOS, EXCETO PARA ÁGUA E ESGOTO; 43.99-1-05 - PERFURAÇÃO E CONSTRUÇÃO DE POÇOS DE ÁGUA; 42.21-9-02 - CONSTRUÇÃO DE ESTAÇÕES E REDES DE DISTRIBUIÇÃO DE ENERGIA ELÉTRICA; 42.21-9-03 - MANUTENÇÃO DE REDES DE DISTRIBUIÇÃO DE ENERGIA ELÉTRICA; 42.99-5-01 - CONSTRUÇÃO DE INSTALAÇÕES ESPORTIVAS E RECREATIVAS; 43.22-3-02 - INSTALAÇÃO E MANUTENÇÃO DE SISTEMAS CENTRAIS DE AR CONDICIONADO, DE VENTILAÇÃO E REFRIGERAÇÃO; 43.22-3-01 - INSTALAÇÕES HIDRÁULICAS, SANITÁRIAS E DE GÁS; 43.22-3-03 - INSTALAÇÕES DE SISTEMA DE PREVENÇÃO CONTRA INCÊNDIO; 43.30-4-01 - IMPERMEABILIZAÇÃO EM OBRAS DE ENGENHARIA CIVIL; 43.30-4-02 - INSTALAÇÃO DE PORTAS, JANELAS, TETOS, DIVISÓRIAS E ARMÁRIOS EMBUTIDOS DE QUALQUER MATERIAL; 43.30-4-05 - APLICAÇÃO DE REVESTIMENTOS E DE RESINAS EM INTERIORES E EXTERIORES; 42.21-9-05 - MANUTENÇÃO DE ESTAÇÕES E REDES DE TELECOMUNICAÇÕES; 42.92-8-01 - MONTAGEM DE ESTRUTURAS METÁLICAS; 43.30-4-04 - SERVIÇOS DE PINTURA DE EDIFÍCIOS EM GERAL; 77.32-2-01 - ALUGUEL DE MÁQUINAS E EQUIPAMENTOS PARA CONSTRUÇÃO SEM OPERADOR, EXCETO ANDAIMES; 42.99-5-99 - OUTRAS OBRAS DE ENGENHARIA CIVIL NÃO ESPECIFICADAS ANTERIORMENTE (OBRAS DE CONTENÇÃO); 4930-2/01 TRANSPORTE RODOVIÁRIO DE CARGA, EXCETO PRODUTOS PERIGOSOS E MUDANÇAS, INTERMUNICIPAL, INTERESTADUAL E INTERNACIONAL; 4742-3/00 COMÉRCIO VAREJISTA DE MATERIAL ELÉTRICO; 4744-0/03 COMÉRCIO VAREJISTA DE MATERIAIS HIDRÁULICOS; 4744-0/99 COMÉRCIO VAREJISTA DE MATERIAIS DE CONSTRUÇÃO EM GERAL.

Restrições Relativas ao Objetivo Social: EMPRESA HABILITADA PARA ATUAR SOMENTE NA ÁREA DA ENGENHARIA CIVIL, NO ÂMBITO DAS ATRIBUIÇÕES DE SEU(S) RESPONSÁVEL(EIS) TÉCNICO(S).

Endereço Matriz: RUA DOS AZULÕES, 01, EDIF. OFFICE TOWER, SALA 425, JARDIM RENASCENÇA 2, SÃO LUÍS, MA, 65075060

Tipo de Registro: Registro Definitivo de Empresa

Data Inicial: 12/08/2015

Data Final: Indefinido

Registro Regional: 0000012931EMMA

**Descrição**

CERTIDÃO DE REGISTRO E QUITAÇÃO PESSOA JURIDICA

**Informações / Notas**

- A capacidade técnico-profissional da empresa é comprovada pelo conjunto dos acervos técnicos dos profissionais constantes de seu quadro técnico.
- Esta certidão perderá a validade, caso ocorra qualquer alteração posterior dos elementos cadastrais nela contidos

**Última Anuidade Paga**

Ano: 2024 (1/1)

**Autos de Infração**

Nada consta

**Responsáveis Técnicos**

Profissional: ROLFFE SILVA NUNES

Registro: 1116215772

CPF: 650.\*\*\*.\*\*\*-15

Data Início: 10/09/2021

Data Fim: Indefinido

Data Fim de Contrato: Indefinido





**CERTIDÃO DE REGISTRO E QUITAÇÃO**  
**PESSOA JURIDICA**  
Lei Federal Nº 5194 de 24 de Dezembro de 1966

**CREA-MA**

Processo nº 2124/2024  
Fls nº 030  
Visto e

**Nº 906868/2024**  
Emissão: 30/04/2024  
Validade: 27/10/2024  
Chave: 5W02Z

**Conselho Regional de Engenharia e Agronomia do Estado do Maranhão**

Títulos do Profissional:

ENGENHEIRO CIVIL

Atribuição: ART. 7º DA RESOLUÇÃO 218/1973 DO CONFEA

Tipo de Responsabilidade: RESPONSÁVEL TÉCNICO

---

Profissional: ROMMEL SILVA NUNES

Registro: 1104931745

CPF: 226.\*\*\*.\*\*\*-68

Data Início: 09/02/2024

Data Fim: Indefinido

Data Fim de Contrato: Indefinido

Títulos do Profissional:

ENGENHEIRO CIVIL

Atribuição: ART. 5 DA RESOLUÇÃO 218, DE 29/06/1973, DO CONFEA.

Tipo de Responsabilidade: RESPONSÁVEL TÉCNICO

---

Profissional: SAINT-CLAIR DE SOUSA NUNES NETO

Registro: 1105083900

CPF: 094.\*\*\*.\*\*\*-68

Data Início: 12/08/2015

Data Fim: Indefinido

Data Fim de Contrato: Indefinido

Títulos do Profissional:

ENGENHEIRO CIVIL

Atribuição: ART. 7 DA RESOLUCAO 218, DE 29/06/73, DO CONFEA.

Tipo de Responsabilidade: RESPONSÁVEL TÉCNICO

---

**Sócios**

Sócio: ROMMEL SILVA NUNES

CPF: 226.\*\*\*.\*\*\*-68

Função: SÓCIO

---






Processo nº 12400/2024  
Fis nº 1031  
Visto [assinatura]

MENU

DETALHES DA CERTIDÃO

Detalhe

Número: **906856**  
Ano: **2024**  
Data de Cadastro: **30/04/2024**  
Data de Emissão: **30/04/2024**  
Tipo: **CERTIDÃO DE REGISTRO E QUITAÇÃO PESSOA FÍSICA**  
Situação Atual: **DOCUMENTO EMITIDO**  
Baixa cópia do arquivo de impressão da certidão 

Notas (4)

Descrição

**A falsificação deste documento constitui-se em crime previsto no Código Penal Brasileiro, sujeitando o(a) autor(a) à respectiva ação penal.**

**CERTIFICAMOS que caso ocorra(m) alteração(ões) no(s) elemento(s) contido(s) neste documento, esta Certidão perderá a sua validade para todos os efeitos.**

**Esta certidão perderá a validade, caso ocorra qualquer alteração posterior dos elementos cadastrais nela contidos.**

**Válido em todo território nacional.**

Páginas:

Status (1)

Mostrar 10  XLS PDF RELATÓRIO GERENCIAL

Buscar:

SITUAÇÃO	DATA - HORA	OBSERVAÇÃO
DOCUMENTO EMITIDO	30/04/2024 - 18:12:57	

Mostrando de 1 até 1 de 1 registros Primeiro Anterior 1 Seguinte Último

CREA-MA

Conselho Regional de Engenharia e Agronomia do Estado do Maranhão



**CERTIDÃO DE REGISTRO E QUITAÇÃO  
PESSOA FÍSICA**  
Lei Federal Nº 5194 de 24 de Dezembro de 1966

**CREA-MA**

Página 1/1  
Processo nº 01/2024  
Fls nº 637  
Visto

**Nº 906856/2024**  
Emissão: 30/04/2024  
Validade: 31/03/2025  
Chave: z7a24

**Conselho Regional de Engenharia e Agronomia do Estado do Maranhão**

CERTIFICAMOS que o profissional mencionado encontra-se registrado neste Conselho, nos termos da Lei 5.194/66, de 24/12/1966, conforme os dados acima. CERTIFICAMOS, ainda, face o estabelecimento nos artigos 68 e 69 da referida Lei, que o interessado não se encontra em débito com o CREA-MA.

**Interessado(a)**

Profissional: ROLFFE SILVA NUNES  
Registro: 1116215772  
CPF: 650.\*\*\*-\*\*-15

Tipo de Registro: Registro Definitivo de Profissional (DIPLOMADO NO PAÍS)  
Data de registro: 08/03/2017

**Título(s)**

**GRADUAÇÃO**

ENGENHEIRO CIVIL  
Atribuição: ART. 7º DA RESOLUÇÃO 218/1973 DO CONFEA  
Instituição de Ensino: FACULDADE ANHANGUERA DE SÃO LUIS  
Data de Formação: 09/02/2017

**Descrição**

CERTIDÃO DE REGISTRO E QUITAÇÃO PESSOA FÍSICA

**Informações / Notas**

- A falsificação deste documento constitui-se em crime previsto no Código Penal Brasileiro, sujeitando o(a) autor(a) à respectiva ação penal.
- CERTIFICAMOS que caso ocorra(m) alteração(ões) no(s) elemento(s) contido(s) neste documento, esta Certidão perderá a sua validade para todos os efeitos.
- Esta certidão perderá a validade, caso ocorra qualquer alteração posterior dos elementos cadastrais nela contidos.
- Válido em todo território nacional.

**Última Anuidade Paga**

Ano: 2024 (3/3)

**Autos de Infração**

Nada consta

**Responsabilidades Técnicas**


Empresa: MAXIMO CONSTRUÇÕES PROJETOS E INCORPORAÇÃO LTDA EPP  
Registro: 0000012931  
CNPJ: 22.791.070/0001-48  
Data Início: 10/09/2021  
Data Fim: Indefinido  
Data Fim de Contrato: Indefinido  
Tipo de Responsabilidade: RESPONSABILIDADE TÉCNICA



MENU

DETALHES DA CERTIDÃO

Detalhes

Número: **901143**  
Ano: **2024**  
Data de Cadastro: **12/02/2024**  
Data de Emissão: **12/02/2024**  
Tipo: **CERTIDÃO DE REGISTRO E QUITAÇÃO PESSOA FÍSICA**  
Situação Atual: **DOCUMENTO EMITIDO**  
Baixa cópia do arquivo de impressão da certidão 

Notas (4)

Descrição

A falsificação deste documento constitui-se em crime previsto no Código Penal Brasileiro, sujeitando o(a) autor(a) à respectiva ação penal.

**CERTIFICAMOS** que caso ocorra(m) alteração(ões) no(s) elemento(s) contido(s) neste documento, esta Certidão perderá a sua validade para todos os efeitos.

Esta certidão perderá a validade, caso ocorra qualquer alteração posterior dos elementos cadastrais nela contidos.

Válido em todo território nacional.

Páginas:

Status (1)

Mostrar 10 registros XLS PDF RELATÓRIO GERENCIAL

Buscar:

SITUAÇÃO	DATA - HORA	OBSERVAÇÃO
DOCUMENTO EMITIDO	12/02/2024 - 17:11:32	

Mostrando de 1 até 1 de 1 registros Primeiro Anterior 1 Seguinte Último

CREA-MA

Conselho Regional de Engenharia e Agronomia do Estado do Maranhão



**CERTIDÃO DE REGISTRO E QUITAÇÃO**  
**PESSOA FÍSICA**  
Lei Federal Nº 5194 de 24 de Dezembro de 1966

**CREA-MA**

Processo nº 104011

Fis nº 634

Nº 901143/2024

Emissão: 12/02/2024

Validade: 31/03/2025

Chave: yWcac

**Conselho Regional de Engenharia e Agronomia do Estado do Maranhão**

CERTIFICAMOS que o profissional mencionado encontra-se registrado neste Conselho, nos termos da Lei 5.194/66, de 24/12/1966, conforme os dados acima. CERTIFICAMOS, ainda, face o estabelecimento nos artigos 68 e 69 da referida Lei, que o interessado não se encontra em débito com o CREA-MA.

**Interessado(a)**

Profissional: ROMMEL SILVA NUNES

Registro: 1104931745

CPF: 226.\*\*\*.\*\*\*-68

Tipo de Registro: Registro Definitivo de Profissional (DIPLOMADO NO PAÍS)

Data de registro: 14/02/1986

**Título(s)**

**GRADUAÇÃO**

ENGENHEIRO CIVIL

Atribuição: ART. 5 DA RESOLUÇÃO 218, DE 29/06/1973, DO CONFEA.

Instituição de Ensino: xx

Data de Formação: 01/08/1985

**Descrição**

CERTIDÃO DE REGISTRO E QUITAÇÃO PESSOA FÍSICA

**Informações / Notas**

- A falsificação deste documento constitui-se em crime previsto no Código Penal Brasileiro, sujeitando o(a) autor(a) à respectiva ação penal.
- CERTIFICAMOS que caso ocorra(m) alteração(ões) no(s) elemento(s) contido(s) neste documento, esta Certidão perderá a sua validade para todos os efeitos.
- Esta certidão perderá a validade, caso ocorra qualquer alteração posterior dos elementos cadastrais nela contidos.
- Válido em todo território nacional.

**Última Anuidade Paga**

Ano: 2024 (1/1)

**Autos de Infração**

Nada consta

**Responsabilidades Técnicas**

Empresa: MAXIMO CONSTRUÇÕES PROJETOS E INCORPORAÇÃO LTDA EPP

Registro: 0000012931

CNPJ: 22.791.070/0001-48

Data Início: 09/02/2024

Data Fim: Indefinido

Data Fim de Contrato: Indefinido


Tipo de Responsabilidade: RESPONSÁVEL TÉCNICO



MENU

DETALHES DA CERTIDÃO

Detalhes

Número: **901184**  
Ano: **2024**  
Data de Cadastro: **14/02/2024**  
Data de Emissão: **14/02/2024**  
Tipo: **CERTIDÃO DE REGISTRO E QUITAÇÃO PESSOA FÍSICA**  
Situação Atual: **DOCUMENTO EMITIDO**  
Baixa cópia do arquivo de impressão da certidão 

Notas (4)

Descrição

A falsificação deste documento constitui-se em crime previsto no Código Penal Brasileiro, sujeitando o(a) autor(a) à respectiva ação penal.

CERTIFICAMOS que caso ocorra(m) alteração(ões) no(s) elemento(s) contido(s) neste documento, esta Certidão perderá a sua validade para todos os efeitos.

Esta certidão perderá a validade, caso ocorra qualquer alteração posterior dos elementos cadastrais nela contidos.

Válido em todo território nacional.

Páginas:

Status (1)

Mostrar 10  XLS PDF RELATÓRIO GERENCIAL

Buscar:

SITUAÇÃO	DATA - HORA	OBSERVAÇÃO
DOCUMENTO EMITIDO	14/02/2024 - 18:29:14	

Mostrando de 1 até 1 de 1 registros Primeiro Anterior 1 Seguinte Último

CREA-MA

Conselho Regional de Engenharia e Agronomia do Estado do Maranhão



**CERTIDÃO DE REGISTRO E QUITAÇÃO**  
**PESSOA FÍSICA**  
Lei Federal Nº 5194 de 24 de Dezembro de 1966

**CREA-MA**

Processo nº 12/2024  
Fls nº 636  
Visto 0

**Nº 901184/2024**  
Emissão: 14/02/2024  
Validade: 31/03/2025  
Chave: 2d5Wy

**Conselho Regional de Engenharia e Agronomia do Estado do Maranhão**

CERTIFICAMOS que o profissional mencionado encontra-se registrado neste Conselho, nos termos da Lei 5.194/66, de 24/12/1966, conforme os dados acima. CERTIFICAMOS, ainda, face o estabelecimento nos artigos 68 e 69 da referida Lei, que o interessado não se encontra em débito com o CREA-MA.

**Interessado(a)**

Profissional: SAINT-CLAIR DE SOUSA NUNES NETO  
Registro: 1105083900  
CPF: 094.\*\*\*.\*\*\*-68

Tipo de Registro: Registro Definitivo de Profissional (DIPLOMADO NO PAÍS)  
Data de registro: 14/10/1986

**Título(s)**

**GRADUAÇÃO**

ENGENHEIRO CIVIL  
Atribuição: ART. 7 DA RESOLUCAO 218, DE 29/06/73, DO CONFEA.  
Instituição de Ensino: FEDERAÇÃO DAS ESCOLAS SUPERIORES DO MARANHÃO  
Data de Formação: 22/07/1981

**Descrição**

CERTIDÃO DE REGISTRO E QUITAÇÃO PESSOA FÍSICA

**Informações / Notas**

- A falsificação deste documento constitui-se em crime previsto no Código Penal Brasileiro, sujeitando o(a) autor(a) à respectiva ação penal.
- CERTIFICAMOS que caso ocorra(m) alteração(ões) no(s) elemento(s) contido(s) neste documento, esta Certidão perderá a sua validade para todos os efeitos.
- Esta certidão perderá a validade, caso ocorra qualquer alteração posterior dos elementos cadastrais nela contidos.
- Válido em todo território nacional.

**Última Anuidade Paga**

Ano: 2024 (1/1)

**Autos de Infração**

Nada consta

**Responsabilidades Técnicas**

Empresa: MAXIMO CONSTRUÇÕES PROJETOS E INCORPORAÇÃO LTDA EPP  
Registro: 0000012931  
CNPJ: 22.791.070/0001-48  
Data Início: 12/08/2015  
Data Fim: Indefinido  
Data Fim de Contrato: Indefinido  
Tipo de Responsabilidade: RESPONSABILIDADE TÉCNICA




Processo nº 012001/2018  
 Fls nº 617  
 Visto e

MENU

## DETALHES DA CERTIDÃO

## Detalhe

Número: **799912**Ano: **2018**Data de Cadastro: **06/05/2018**Data de Emissão: **24/07/2018**Tipo: **CERTIDÃO DE ACERVO TÉCNICO COM ATESTADO**Situação Atual: **DOCUMENTO PAGO**Baixa cópia do arquivo de  
impressão da certidão 

## Notas (4)

## Descrição

A Certidão de Acervo Técnico (CAT) à qual o atestado está vinculado constituirá prova da capacidade técnico-profissional da pessoa jurídica somente se o responsável técnico indicado estiver ou venha a ser integrado ao seu quadro técnico por meio de declaração entregue no momento da habilitação ou da entrega das propostas.

Certificamos que se encontra vinculado à presente CAT o atestado apresentado em cumprimento à Lei nº 8.666/93, expedido pela pessoa jurídica contratante, a quem cabe a responsabilidade pela veracidade e exatidão das informações nele constantes. É de responsabilidade deste Conselho a verificação da atividade profissional em conformidade com a Lei nº 5.194/66 e Resoluções do Conselho Federal de Engenharia e Agronomia - CONFEA.

Esta certidão perderá a validade, caso ocorra qualquer alteração posterior dos elementos cadastrais nela contidos.

Fica(m) Excluído(s), no entanto, o(s) serviço(s) cujas atribuições não competem ao(s) profissional(is) em questão.

Páginas: 

## Status (4)

Mostrar 10  registros

XLS

PDF

RELATÓRIO GERENCIAL

Buscar: 

SITUAÇÃO	DATA - HORA	OBSERVAÇÃO
DOCUMENTO EMITIDO	06/05/2018 - 12:14:37	
DOCUMENTO PROCESSADO	08/05/2018 - 08:42:18	
DOCUMENTO PAGO	07/05/2018 -	
BOLETO EMITIDO	06/05/2018 - 12:14:55	

Mostrando de 1 até 4 de 4 registros

Primeiro Anterior 1 Seguinte Último

CREA-MA

Conselho Regional de Engenharia e Agronomia do Estado do Maranhão



Certidão de Acervo Técnico - CAT  
Resolução Nº 1025 de 30 de Outubro de 2009  
Resolução Nº 218 de 29 de Junho de 1973

CREA-MA

Página 1/3  
Processo nº 0120012024  
Els nº 638  
CAT COM REGISTRO DE ATESTADO  
Visto  
799912/2018  
Atividade concluída

Conselho Regional de Engenharia e Agronomia do Estado do Maranhão

CERTIFICAMOS, em cumprimento ao disposto na Resolução nº 1.025, de 30 de outubro de 2009, do Confea, que consta dos assentamentos deste Conselho Regional de Engenharia e Agronomia do Estado do Maranhão - Crea-MA, o Acervo Técnico do profissional **ROLFFE SILVA NUNES** referente à(s) Anotação(ões) de Responsabilidade Técnica - ART abaixo discriminada(s):

Profissional: **ROLFFE SILVA NUNES**  
Registro: **1116215772MA** RNP: **1116215772**  
Título profissional: **ENGENHEIRO CIVIL**

Número da ART: **MA20180169326** Tipo de ART: **OBRA / SERVIÇO** Registrada em: **18/04/2018** Baixada em: **06/05/2018**  
Forma de registro: **INICIAL** Participação técnica: **CO-RESPONSÁVEL**  
Empresa contratada: **MAXIMO CONSTRUÇÕES PROJETOS E INCORPORAÇÃO EIRELI - ME**

Contratante: **PREFEITURA MUNICIPAL DE LIMA CAMPOS** CPF/CNPJ: **06.933.519/0001-09**  
Endereço do contratante: **AVENIDA JK** Nº: **S/N**  
Complemento: **Bairro: CENTRO**  
Cidade: **LIMA CAMPOS** UF: **MA** CEP: **65780000**  
Contrato: **CONVITE N 001/2018** Celebrado em: **16/03/2018**  
Valor do contrato: **R\$ 132.800,60** Tipo de contratante: **Pessoa Jurídica de Direito Público**  
Ação institucional: **Outros**  
Endereço da obra/serviço: **POVOADO OLARIA** Nº: **S/N**  
Complemento: **Bairro: ZONA RURAL**  
Cidade: **Lima Campos** UF: **MA** CEP: **65728000**  
Data de início: **16/03/2018** Conclusão efetiva: **17/04/2018**  
Finalidade: **Infraestrutura**  
Proprietário: **PREFEITURA MUNICIPAL DE LIMA CAMPOS** CPF/CNPJ: **06.933.519/0001-09**

Atividade Técnica: **7 - EXECUÇÃO #A0506 - PAVIMENTAÇÃO ASFALTICA 53 - EXECUÇÃO 114.84 metro cúbico; 7 - EXECUÇÃO #A0534 - SARJETAS 53 - EXECUÇÃO 580.00 metro; 7 - EXECUÇÃO #A0535 - MEIO-FIOS 53 - EXECUÇÃO 580.00 metro;**

**Observações**

RESPONSABILIDADE TÉCNICA PELA EXECUÇÃO DA OBRA DE PAVIMENTAÇÃO ASFALTICA COM A. A. U.Q.(AREIA ASFALTO USINADO À QUENTE) NO POVOADO OLARIA, LOCALIZADO NA ZONA RURAL DO MUNICÍPIO DE LIMA CAMPOS, OBJETO DO CONVITE Nº 001/2018, DURANTE O PRAZO DE 30 DIAS.

**Informações Complementares**

CERTIFICAMOS, finalmente, que se encontra vinculado à presente Certidão de Acervo Técnico – CAT, o atestado contendo 2 folha(s), expedido pelo contratante da obra/serviço, a quem cabe a responsabilidade pela veracidade e exatidão das informações nele constantes.

Certidão de Acervo Técnico nº 799912/2018  
24/07/2018, 09:13  
wW782

A Certidão de Acervo Técnico (CAT) à qual o atestado está vinculado constituirá prova da capacidade técnico-profissional da pessoa jurídica somente se o responsável técnico indicado estiver ou venha a ser integrado ao seu quadro técnico por meio de declaração entregue no momento da habilitação ou da entrega das propostas.

Certificamos que se encontra vinculado à presente CAT o atestado apresentado em cumprimento à Lei nº 8.666/93, expedido pela pessoa jurídica contratante, a quem cabe a responsabilidade pela veracidade e exatidão das informações nele constantes. É de responsabilidade deste Conselho a verificação da atividade profissional em conformidade com a Lei nº 5.194/66 e Resoluções do Conselho Federal de Engenharia e Agronomia - CONFEA.

Esta certidão perderá a validade, caso ocorra qualquer alteração posterior dos elementos cadastrais nela contidos.

Fica(m) Excluído(s), no entanto, o(s) serviço(s) cujas atribuições não competem ao(s) profissional(is) em questão.

A autenticidade desta Certidão pode ser verificada em: <https://crea-ma.sitac.com.br/publico/>, com a chave: wW782







ESTADO DO MARANHÃO  
PREFEITURA MUNICIPAL DE LIMA CAMPOS  
CNPJ Nº 06.933.519/0001-09  
SECRETARIA MUNICIPAL DE ADMINISTRAÇÃO



### ATESTADO DE CAPACIDADE TÉCNICA

Prefeitura Municipal de Lima Campos – Maranhão, Pessoa Jurídica de Direito Público, inscrita no CNPJ, sob o nº 06.933.519/0001-09, atesta para os devidos fins que a empresa MÁXIMO CONSTRUÇÕES PROJETOS E INCORPORAÇÃO EIRELI-ME, inscrita no CNPJ sob o nº. 22.791.070/0001-48, concluiu a OBRA DE PAVIMENTAÇÃO ASFÁLTICA EM A. A. U. Q. (AREIA ASFALTO USINADO À QUENTE) NO POVOADO OLARIA, ZONA RURAL DO MUNICÍPIO DE LIMA CAMPOS – MARANHÃO, no período de 16.03.2018 a 17.04.2018, objeto do CONTRATO DO CONVITE Nº 001/2018, conforme ART nº MA20180169326 e planilha orçamentária abaixo, tendo como CÓ-RESPONSÁVEL TÉCNICO o Eng.º Civil Rolffe Silva Nunes, RNP Nº 111621577-2. Atestamos ainda, que a obra foi executada de acordo com as condições contratuais, normas técnicas em vigor e em obediência ao projeto, especificações técnicas e demais elementos fornecidos pela contratante.

#### PLANILHA ORÇAMENTÁRIA:

ITEM	DESCRIÇÃO	UND	QUANTIDADE
1	SERVIÇOS PRELIMINARES		
1.1	PLACA DE OBRA EM CHAPA	M2	6,00
1.2	SERVICOS TOPOGRAFICOS PARA PAVIMENTACAO, INCLUSIVE NOTA DE SERVICOS, ACOMPANHAMENTO E GREIDE	M2	1.885,00
2	TERRAPLENAGEM		
2.1	ESC. E CARGA MATERIAL DE JAZIDA (CONSV)	M3	435,00
2.2	LIMPEZA MECANIZADA DE TERRENO COM REMOCAO DE CAMADA VEGETAL, UTILIZANDO MOTONIVELADORA	M2	1.885,00
2.3	TRANSP. LOCAL C/ BASC. 10M3 RODOV. NÃO PAV (RESTR)	TKM	45,24
2.4	REGULARIZACAO E COMPACTACAO DE SUBLEITO ATE 20 CM DE ESPESURA	M2	1.740,00
2.5	SUB-BASE DE SOLO ESTABILIZADO GRANULOMETRICAMENTE SEM MISTURA COM MATERIAL DE JAZIDA	M3	435,00
2.6	BASE DE SOLO ESTABILIZADO GRANULOMETRICAMENTE SEM MISTURA COM MATERIAL DE JAZIDA	M3	435,00
3	PAVIMENTAÇÃO EM AAUQ		

Praça Duque de Caxias, s/nº - CENTRO – CEP 65728-000 – Lima Campos – MA.  
Fone: (99) 36461112 – Fax: (99) 36461101  
E-mail: administracao@limacampos.ma.gov.br

Este documento encontra-se registrado no Conselho Regional de Engenharia e Agronomia do Estado do Maranhão, vinculado à Certidão nº 799912/2018, em 24/07/2018 emitida



Certidão nº 799912/2018  
11/10/2023, 16:08

Chave de Impressão: wWT782

O documento neste ato registrado foi emitido em 23/07/2018 e contém 2 folhas





ESTADO DO MARANHÃO  
PREFEITURA MUNICIPAL DE LIMA CAMPOS  
CNPJ Nº 06.933.519/0001-09  
SECRETARIA MUNICIPAL DE ADMINISTRAÇÃO



3.1	EXECUÇÃO DE IMPRIMAÇÃO LIGANTE COM EMULSÃO ASFÁLTICA RR-2C. AF_09/2017	M2	1.740,00
3.2	PINTURA DE LIGACAO COM EMULSAO RR-2C	M2	1.740,00
3.3	AREIA ASFALTO A QUENTE (AAUQ) COM CAP 50/70, INCLUSO USINAGEM E APLICACAO, EXCLUSIVE TRANSPORTE	M3	114,84
3.4	TRANSPORTE LOCAL DE MATERIAL BETUMINOSO	TKM	229,68
4	<b>DRENAGEM</b>		
4.1	GUIA (MEIO-FIO) CONCRETO, MOLDADA IN LOCO EM TRECHO RETO COM EXTRUSORA, 14 CM BASE X 30 CM ALTURA. AF_06/2016	M	580,00
4.2	EXECUÇÃO DE SARJETA DE CONCRETO USINADO, MOLDADA IN LOCO EM TRECHO RETO, 30 CM BASE X 10 CM ALTURA. AF_06/2016	M	580,00
5	<b>SINALIZAÇÃO</b>		
5.1	PINT. FAIXA-TINTA BASE ACRÍL. E=0,6MM-NBR 11862/92	M2	58,00
5.2	CAIACAO EM MEIO FIO	M2	72,50
6	<b>LIMPEZA GERAL</b>		
6.1	LIMPEZA GERAL	M2	1.885,00

Este documento encontra-se registrado no Conselho Regional de Engenharia e Agronomia do Estado do Maranhão, vinculado à Certidão nº 799912/2018, em 24/07/2018 emitida



Lima Campos - Maranhão, 24 de abril de 2018.

Engenheiro (a) Fiscal da Prefeitura:

*Rauana Alencar Borges*  
Engenheira Civil  
CREA - MA / 111685236-5

Eng<sup>a</sup> Civil Rauana Alencar Borges  
CREA: 111685236-5  
CPF: 046.102.643-07

Prefeito Municipal:

*Jailson Fausto Alves*  
Jailson Fausto Alves  
Prefeito Municipal  
CPF: 225.945.313-91

Praça Duque de Caxias, s/nº - CENTRO - CEP 65728-000 - Lima Campos - MA.  
Fone: (99) 36461112 - Fax: (99) 36461101  
E-mail: administracao@limacampos.ma.gov.br

Certidão nº 799912/2018  
11/10/2023, 16:08

Chave de Impressão: wW782  
O documento neste ato registrado foi emitido em 23/07/2018 e contém 2 folhas







Certidão de Acervo Técnico - CAT  
Resolução Nº 1025 de 30 de Outubro de 2009  
Resolução Nº 218 de 29 de Junho de 1973

CREA-MA

Processo nº 12412/2018  
Fls nº 649  
Visto  
Página 1/9

CAT COM REGISTRO DE ATESTADO

803043/2018

Atividade concluída

Conselho Regional de Engenharia e Agronomia do Estado do Maranhão

CERTIFICAMOS, em cumprimento ao disposto na Resolução nº 1.025, de 30 de outubro de 2009, do Confea, que consta dos assentamentos deste Conselho Regional de Engenharia e Agronomia do Estado do Maranhão - Crea-MA, o Acervo Técnico do profissional **ROLFFE SILVA NUNES** referente à(s) Anotação(ões) de Responsabilidade Técnica - ART abaixo discriminada(s):

Profissional: **ROLFFE SILVA NUNES**  
Registro: **1116215772MA** RNP: **1116215772**  
Título profissional: **ENGENHEIRO CIVIL**

Número da ART: **MA20180159830** Tipo de ART: **OBRA / SERVIÇO** Registrada em: **05/03/2018** Baixada em: **19/07/2018**  
Forma de registro: **COMPLEMENTAR** Participação técnica: **INDIVIDUAL**  
Empresa contratada: **MAXIMO CONSTRUcoes PROJETOS E INCORPORACAO EIRELI - ME**

Contratante: **SECRETARIA MUNICIPAL DE INFRAESTRUTURA E URBANISMO** CPF/CNPJ: **06.082.820/0001-56**  
Endereço do contratante: **PRAÇA DIAS CARNEIRO** Nº: **600**  
Complemento: Bairro: **CENTRO**  
Cidade: **CAXIAS** UF: **MA** CEP: **65602000**  
Contrato: **001 DA ARP Nº 004/2018** Celebrado em: **29/01/2018**  
Valor do contrato: **R\$ 2.890.640,24** Tipo de contratante: **Pessoa Jurídica de Direito Público**  
Ação institucional: **Outros**  
Endereço da obra/serviço: **PRAÇA DIVERSOS** Nº: **DIVERSOS**  
Complemento: **DIVERSAS RUAS DA SEDE DO MUNICÍPIO** Bairro: **CENTRO**  
Cidade: **CAXIAS** UF: **MA** CEP: **65602000**  
Data de início: **29/01/2018** Conclusão efetiva: **28/05/2018**  
Finalidade:  
Proprietário: **SECRETARIA MUNICIPAL DE INFRAESTRUTURA E URBANISMO** CPF/CNPJ: **06.082.820/0001-56**

Atividade Técnica: **7 - EXECUÇÃO #A0116 - SISTEMAS DE PRE-FABRICACAO 53 - EXECUCAO 50.00 metro quadrado; 7 - EXECUÇÃO #A0130 - PINTURA 53 - EXECUCAO 850.00 metro quadrado; 7 - EXECUÇÃO #A0132 - REVESTIMENTO 53 - EXECUCAO 600.00 metro quadrado; 7 - EXECUÇÃO #A0320 - CONCRETO ESTRUTURAL 53 - EXECUCAO 30.00 metro cúbico;**

**Observações**

RESPONSABILIDADE TÉCNICA PELA EXECUÇÃO DOS SERVIÇOS DE MANUTENÇÃO PREVENTIVA E CORRETIVA EM PRÉDIOS PÚBLICOS DO MUNICÍPIO, LOCADOS E/OU CONVENIADOS DA ADMINISTRAÇÃO MUNICIPAL, CONFORME ESPECIFICAÇÕES E DEMAIS ELEMENTOS TÉCNICOS CONSTANTES NO TERMO DE REFERÊNCIA, OBJETO DO CONTRATO Nº 001 DA ATA DE REGISTRO DE PREÇOS Nº 004/2018, CONCORRÊNCIA PÚBLICA Nº 013/2017, PROCESSO Nº 6378, DURANTE O PRAZO DE 120 DIAS.

**Informações Complementares**

CERTIFICAMOS, finalmente, que se encontra vinculado à presente Certidão de Acervo Técnico – CAT, o atestado contendo 8 folha(s), expedido pelo contratante da obra/serviço, a quem cabe a responsabilidade pela veracidade e exatidão das informações nele constantes.

Certidão de Acervo Técnico nº 803043/2018  
24/07/2018, 15:36  
Dzxxa

A Certidão de Acervo Técnico (CAT) à qual o atestado está vinculado constituirá prova da capacidade técnico-profissional da pessoa jurídica somente se o responsável técnico indicado estiver ou venha a ser integrado ao seu quadro técnico por meio de declaração entregue no momento da habilitação ou da entrega das propostas.

Certificamos que se encontra vinculado à presente CAT o atestado apresentado em cumprimento à Lei nº 8.666/93, expedido pela pessoa jurídica contratante, a quem cabe a responsabilidade pela veracidade e exatidão das informações nele constantes. É de responsabilidade deste Conselho a verificação da atividade profissional em conformidade com a Lei nº 5.194/66 e Resoluções do Conselho Federal de Engenharia e Agronomia - CONFEA.

Esta certidão perderá a validade, caso ocorra qualquer alteração posterior dos elementos cadastrais nela contidos.

Fica(m) Excluído(s), no entanto, o(s) serviço(s) cujas atribuições não competem ao(s) profissional(is) em questão.

A autenticidade desta Certidão pode ser verificada em: <https://crea-ma.sitac.com.br/publico/>, com a chave: Dzxxa



ATESTADO DE CAPACIDADE TÉCNICA

A Secretaria Municipal de Infraestrutura e Urbanismo da Prefeitura Municipal de Caxias, Pessoa Jurídica de Direito Público, inscrita no CNPJ sob o nº 06.082.820/0001-56, atesta para os devidos fins que a empresa MÁXIMO CONSTRUÇÕES PROJETOS E INCORPORAÇÃO EIRELI-ME, inscrita no CNPJ sob o nº. 22.791.070/0001-48, concluiu o Contrato nº 001/2018, da Ata de Registro de Preços nº 004/2017, integrantes dos Serviços de Manutenção Preventiva e Corretiva em Prédios Públicos Próprios do Município, Locados e/ou Conveniados da Administração Municipal, com Fornecimento de Material, Equipamentos e Mão de Obra Necessários, objeto da Concorrência Pública nº 013/2017/SRP, no período de 29/01/2018 a 28/05/2018, no Município de Caxias – Maranhão, conforme ART nº MA20180159830, COMPLEMENTAR à MA20180153822, de acordo com os serviços constantes na planilha orçamentária abaixo, tendo como responsável técnico o Eng.º Civil Rolffe Silva Nunes, CREA-MA 111621577-2. Atestamos ainda, que a obra foi executada de acordo com as condições contratuais, normas técnicas em vigor e em obediência ao projeto, especificações técnicas e demais elementos fornecidos pela Contratante.

ITEM	DISCRIMINAÇÃO:	UND	QUANT.
1	DEMOLIÇÕES E RETIRADAS		
1.1	TAPUME DE CHAPA DE MADEIRA COMPENSADA, E= 6MM, COM PINTURA A CAL E REAPROVEITAMENTO DE 2X	m²	400,00
1.2	RETIRADA DE DIVISÓRIAS EM CHAPAS DE MADEIRA, COM MONTANTES METALICOS	m²	400,00
1.3	RETIRADA DE PLACAS DIVISÓRIAS DE GRANILITE	m²	400,00
1.4	RETIRADA DE ESQUADRIAS METALICAS	m²	400,00
1.5	RETIRADA DE ESTRUTURA DE MADEIRA PONTALETEADA PARA TELHAS CERAMICAS OU DE VIDRO	m²	1.000,00
1.6	RETIRADA DE FORRO EM REGUAS DE PVC, INCLUSIVE RETIRADA DE PERFIS	m²	1.000,00
1.7	RETIRADA DE APARELHOS SANITARIOS	UN	100,00
1.8	DEMOLICAO DE ALVENARIA DE TIJOLOS FURADOS S/REAPROVEITAMENTO	m³	100,00
1.9	DEMOLICAO DE ALVENARIA DE TIJOLOS MACICOS S/REAPROVEITAMENTO	m³	100,00
1.10	DEMOLICAO DE CONCRETO SIMPLES	m³	40,00
1.11	DEMOLICAO DE FORRO DE GESSO	m²	2.000,00
1.12	DEMOLICAO DE PISO DE ALTA RESISTENCIA	m²	400,00
1.13	DEMOLICAO DE TELHAS CERAMICAS OU DE VIDRO	m²	2.000,00
1.14	REMOCAO DE AZULEJO E SUBSTRATO DE ADERENCIA EM ARGAMASSA	m²	1.000,00
2	MOVIMENTO DE TERRA		
2.1	ESCAVAÇÃO MANUAL DE VALAS. AF_03/2016	m³	5.000,00
2.2	REATERRO INTERNO (EDIFICACOES) COMPACTADO MANUALMENTE	m³	5.000,00
3	FUNDAÇÕES E ESTRUTURAS		
3.1	LASTRO COM PREPARO DE FUNDO, LARGURA MAIOR OU IGUAL A 1,5 M, COM CAMADA DE BRITA, LANÇAMENTO MANUAL, EM LOCAL COM NÍVEL BAIXO DE INTERFERÊNCIA. AF_06/2016	m³	1.400,00
3.2	FORMA TABUA PARA CONCRETO EM FUNDACAO, C/ REAPROVEITAMENTO 2X.	m²	8.000,00

*RS* *SI*

Este documento encontra-se registrado no Conselho Regional de Engenharia e Agronomia do Estado do Maranhão, vinculado à Certidão nº 803043/2018, em 24/07/2018 em  
emitida



Certidão nº 803043/2018  
11/10/2023, 16:07

Chave de Impressão: Dzxxa

O documento neste ato registrado foi emitido em 23/07/2018 e contém 8 folhas





COMISSÃO CENTRAL  
 DE LICITAÇÃO

3.3	CONCRETO FCK = 30MPA, TRAÇO 1:2,3:2,7 (CIMENTO/ AREIA MÉDIA/ BRITA 1) - PREPARO MECÂNICO COM BETONEIRA 600 L. AF_07/2016	m³	2.000,00
3.4	L CONCRETO FCK = 25MPA, TRAÇO 1:2:4(CIMENTO/ AREIA MÉDIA/ BRITA 1) - PREPARO MECÂNICO COM BETONEIRA 600 L. AF_07/2016	m³	5.500,00
3.5	LAJE PRE-MOLDADA P/PISO, SOBRECARGA 200KG/M2, VAOS ATE 3,50M/E=8CM, C/LAJOTAS E CAP.C/CONC FCK=20MPA, 4CM, INTER-EIXO 38CM, C/ESCORAMENTO (REAPR.3X) E FERRAGEM NEGATIVA	m²	6.200,00
3.6	ARMAÇÃO DE PILAR OU VIGA DE UMA ESTRUTURA CONVENCIONAL DE CONCRETO ARMADO UTILIZANDO AÇO CA-50 DE 6,3MM - MONTAGEM.	kg	12.000,00
4	<b>ALVENARIAS E PAINÉIS</b>		
4.1	ALVENARIA DE VEDAÇÃO DE BLOCOS VAZADOS DE CERÂMICA DE 9X19X19CM (ESPESSURA 9CM), PARA EDIFICAÇÃO HABITACIONAL UNIFAMILIAR (CASA) E EDIFICAÇÃO PÚBLICA PADRÃO. AF_11/2014	m²	5.000,00
4.2	ALVENARIA EM TIJOLO CERAMICO MACICO 5X10X20CM 1 VEZ (ESPESSURA 20CM), ASSENTADO COM ARGAMASSA TRAÇO 1:2:8 (CIMENTO, CAL E AREIA)	m²	5.000,00
4.3	COBOGÓ DE CONCRETO ASSENTADO COM ARGAMASSA DE CIMENTO E AREIA NO TRAÇO 1:3	m²	800,00
4.4	DIVISÓRIA PAINEL CELULAR, MONTANTE/RODAPÉ SIMPLES, PERFIL EM ALUMÍNIO - FORNECIMENTO E MONTAGEM	m²	600,00
4.5	DIVISÓRIA DE GESSO ACARTONADO E=70MM, S/ REVESTIMENTO - FORNECIMENTO E MONTAGEM	m²	600,00
5	<b>COBERTURAS</b>		
5.1	FABRICAÇÃO E INSTALAÇÃO DE ESTRUTURA PONTALETADA DE MADEIRA NÃO APARELHADA PARA TELHADOS COM ATÉ 2 ÁGUAS E PARA TELHA CERÂMICA OU DE CONCRETO, INCLUSO TRANSPORTE VERTICAL. AF_12/2015	m²	3.400,00
5.2	FABRICAÇÃO E INSTALAÇÃO DE ESTRUTURA PONTALETADA DE MADEIRA NÃO APARELHADA PARA TELHADOS COM ATÉ 2 ÁGUAS E PARA TELHA ONDULADA DE FIBROCIMENTO, METÁLICA, PLÁSTICA OU TERMOACÚSTICA, INCLUSO TRANSPORTE VERTICAL. AF_12/2015	m²	3.400,00
5.3	TELHAMENTO COM TELHA CERÂMICA CAPA-CANAL TIPO COLONIAL, COM ATÉ 2 ÁGUAS, INCLUSO TRANSPORTE VERTICAL. AF_06/2016	m²	3.400,00
5.4	TELHAMENTO COM TELHA ONDULADA DE FIBROCIMENTO E = 6 MM, COM RECOBRIMENTO LATERAL DE 1 1/4 DE ONDA PARA TELHADO COM INCLINAÇÃO MÁXIMA DE 10°, COM ATÉ 2 ÁGUAS, INCLUSO IÇAMENTO	m²	3.400,00
5.5	CUMEEIRA PARA TELHA CERÂMICA EMBOÇADA COM ARGAMASSA TRAÇO 1:2:9 (CIMENTO, CAL E AREIA) PARA TELHADOS COM ATÉ 2 ÁGUAS, INCLUSO TRANSPORTE VERTICAL. AF_06/2016	M	800,00
5.6	CUMEEIRA PARA TELHA DE FIBROCIMENTO ONDULADA E = 6 MM, INCLUSO ACESSÓRIOS DE FIXAÇÃO E IÇAMENTO. AF_06/2016	M	200,00
5.7	CALHA DE BEIRAL, SEMICIRCULAR DE PVC, DIAMETRO 125 MM, INCLUINDO CABECEIRAS, EMENDAS, BOCAIS, SUPORTES E VEDAÇÕES, EXCLUINDO CONDUTORES, INCLUSO TRANSPORTE VERTICAL. AF_06/2016	M	200,00
5.8	CALHA EM CHAPA DE AÇO GALVANIZADO NÚMERO 24, DESENVOLVIMENTO DE 50 CM, INCLUSO TRANSPORTE VERTICAL. AF_06/2016	M	200,00
5.9	RUFO EM CHAPA DE AÇO GALVANIZADO NÚMERO 24, CORTE DE 25 CM, INCLUSO TRANSPORTE VERTICAL. AF_06/2016	M	1.000,00
6	<b>ESQUADRIAS E FERRAGENS</b>		
6.1	KIT DE PORTA DE MADEIRA ALMOFADADA, SEMI-OCA (LEVE OU MÉDIA), PADRÃO MÉDIO, 70X210CM, ESPESURA DE 3CM, ITENS INCLUSOS: DOBRADIÇAS, MONTAGEM E INSTALAÇÃO DO BATENTE, SEM FECHADURA - FORNECIMENTO E INSTALAÇÃO. AF_08/2015	UN	20,00
6.2	KIT DE PORTA DE MADEIRA ALMOFADADA, SEMI-OCA (LEVE OU MÉDIA), PADRÃO MÉDIO, 80X210CM, ESPESURA DE 3,5CM, ITENS INCLUSOS: DOBRADIÇAS, MONTAGEM E INSTALAÇÃO DO BATENTE, SEM FECHADURA - FORNECIMENTO E INSTALAÇÃO. AF_08/2015	UN	20,00

Este documento encontra-se registrado no Conselho Regional de Engenharia e Agronomia do Estado do Maranhão, vinculado à Certidão nº 803043/2018, em 24/07/2018 emitida



Certidão nº 803043/2018  
 11/10/2023, 16:07

Chave de Impressão: Dzxxa

O documento neste ato registrado foi emitido em 23/07/2018 e contém 8 folhas



6.3	KIT DE PORTA DE MADEIRA PARA PINTURA, SEMI-OCA (LEVE OU MÉDIA), PADRÃO MÉDIO, 60X210CM, ESPESSURA DE 3,5CM, ITENS INCLUSOS: DOBRADIÇAS, MONTAGEM E INSTALAÇÃO DO BATENTE, FECHADURA COM EXECUÇÃO DO FURO - FORNECIMENTO E INSTALAÇÃO. AF_08/2015	UN	40,00
6.4	KIT DE PORTA DE MADEIRA PARA PINTURA, SEMI-OCA (LEVE OU MÉDIA), PADRÃO MÉDIO, 70X210CM, ESPESSURA DE 3,5CM, ITENS INCLUSOS: DOBRADIÇAS, MONTAGEM E INSTALAÇÃO DO BATENTE, FECHADURA COM EXECUÇÃO DO FURO - FORNECIMENTO E INSTALAÇÃO. AF_08/2015	UN	60,00
6.5	KIT DE PORTA DE MADEIRA PARA PINTURA, SEMI-OCA (LEVE OU MÉDIA), PADRÃO MÉDIO, 80X210CM, ESPESSURA DE 3,5CM, ITENS INCLUSOS: DOBRADIÇAS, MONTAGEM E INSTALAÇÃO DO BATENTE, FECHADURA COM EXECUÇÃO DO FURO - FORNECIMENTO E INSTALAÇÃO. AF_08/2015	UN	60,00
6.6	KIT DE PORTA DE MADEIRA PARA PINTURA, SEMI-OCA (LEVE OU MÉDIA), PADRÃO MÉDIO, 90X210CM, ESPESSURA DE 3,5CM, ITENS INCLUSOS: DOBRADIÇAS, MONTAGEM E INSTALAÇÃO DO BATENTE, SEM FECHADURA - FORNECIMENTO E INSTALAÇÃO. AF_08/2015	UN	20,00
6.7	JANELA DE ALUMÍNIO DE CORRER, 2 FOLHAS, FIXAÇÃO COM ARGAMASSA, COM VIDROS, PADRONIZADA. AF_07/2016	m <sup>2</sup>	100,00
6.8	JANELA DE AÇO BASCULANTE, FIXAÇÃO COM ARGAMASSA, SEM VIDROS, PADRONIZADA. AF_07/2016	m <sup>2</sup>	20,00
6.9	CORRIMAO EM TUBO ACO GALVANIZADO 1 1/4" COM BRACADEIRA	M	40,00
6.10	FECHADURA DE EMBUTIR COM CILINDRO, EXTERNA, COMPLETA, ACABAMENTO PADRÃO MÉDIO, INCLUSO EXECUÇÃO DE FURO - FORNECIMENTO E INSTALAÇÃO. AF_08/2015	UN	40,00
6.11	FECHADURA DE EMBUTIR PARA PORTAS INTERNAS, COMPLETA, ACABAMENTO PADRÃO MÉDIO, COM EXECUÇÃO DE FURO - FORNECIMENTO E INSTALAÇÃO. AF_08/2015	UN	200,00
6.12	DOBRADICA EM ACO/FERRO, 3" X 21/2", E=1,9 A 2 MM, SEM ANEL, CROMADO OU ZINCADO, TAMPA BOLA, COM PARAFUSOS	UN	400,00
6.13	DOBRADICA TIPO VAI E VEM EM LATAO POLIDO 3"	UN	40,00
6.14	PORTA CADEADO ZINCADO OXIDADO PRETO COM CADEADO DE ACO INOX, LARGURA DE *50* MM	UN	200,00
6.15	VIDRO TEMPERADO INCOLOR, ESPESSURA 10MM, FORNECIMENTO E INSTALACAO, INCLUSIVE MASSA PARA VEDACAO	m <sup>2</sup>	40,00
6.16	MOLA HIDRAULICA DE PISO PARA PORTA DE VIDRO TEMPERADO	UN	10,00
6.17	VIDRO LISO COMUM TRANSPARENTE, ESPESSURA 4MM	m <sup>2</sup>	100,00
7	<b>INSTALAÇÕES ELÉTRICAS</b>		
7.1	ELETRODUTO RÍGIDO ROSCÁVEL, PVC, DN 32 MM (1"), PARA CIRCUITOS TERMINAIS, INSTALADO EM PAREDE - FORNECIMENTO E INSTALAÇÃO. AF_12/2015	M	1.000,00
7.2	ELETRODUTO RÍGIDO SOLDÁVEL, PVC, DN 25 MM (3/4)	M	1.000,00
7.3	ELETRODUTO RÍGIDO ROSCÁVEL, PVC, DN 40 MM (1 1/4"), PARA CIRCUITOS TERMINAIS, INSTALADO EM PAREDE - FORNECIMENTO E INSTALAÇÃO. AF_12/2015	M	200,00
7.4	ELETRODUTO FLEXÍVEL CORRUGADO, PVC, DN 25 MM (3/4"), PARA CIRCUITOS TERMINAIS, INSTALADO EM PAREDE - FORNECIMENTO E INSTALAÇÃO. AF_12/2015	M	1.000,00
7.5	ELETRODUTO FLEXÍVEL CORRUGADO, PVC, DN 32 MM (1"), PARA CIRCUITOS TERMINAIS, INSTALADO EM PAREDE - FORNECIMENTO E INSTALAÇÃO. AF_12/2015	M	1.000,00
7.6	CABO DE COBRE FLEXÍVEL ISOLADO, 1,5 MM <sup>2</sup> , ANTI-CHAMA 0,6/1,0 KV, PARA CIRCUITOS TERMINAIS - FORNECIMENTO E INSTALAÇÃO. AF_12/2015	M	4.000,00
7.7	CABO DE COBRE FLEXÍVEL ISOLADO, 2,5 MM <sup>2</sup> , ANTI-CHAMA 0,6/1,0 KV, PARA CIRCUITOS TERMINAIS - FORNECIMENTO E INSTALAÇÃO. AF_12/2015	M	4.000,00
7.8	CABO DE COBRE FLEXÍVEL ISOLADO, 4 MM <sup>2</sup> , ANTI-CHAMA 0,6/1,0 KV, PARA CIRCUITOS TERMINAIS - FORNECIMENTO E INSTALAÇÃO. AF_12/2015	M	2.000,00

Este documento encontra-se registrado no Conselho Regional de Engenharia e Agronomia do Estado do Maranhão, vinculado à Certidão nº 803043/2018, em 24/07/2018 em



Certidão nº 803043/2018

11/10/2023, 16:07

Chave de Impressão: Dzxxa

O documento neste ato registrado foi emitido em 23/07/2018 e contém 8 folhas



7.9	CABO DE COBRE FLEXÍVEL ISOLADO, 6 MM <sup>2</sup> , ANTI-CHAMA 0,6/1,0 KV, PARA CIRCUITOS TERMINAIS - FORNECIMENTO E INSTALAÇÃO. AF_12/2015	M	1.000,00
7.10	CABO DE COBRE FLEXÍVEL ISOLADO, 10 MM <sup>2</sup> , ANTI-CHAMA 0,6/1,0 KV, PARA CIRCUITOS TERMINAIS - FORNECIMENTO E INSTALAÇÃO. AF_12/2015	M	400,00
7.11	CABO DE COBRE FLEXÍVEL ISOLADO, 16 MM <sup>2</sup> , ANTI-CHAMA 0,6/1,0 KV, PARA CIRCUITOS TERMINAIS - FORNECIMENTO E INSTALAÇÃO. AF_12/2015	M	400,00
7.12	CABO DE COBRE FLEXÍVEL ISOLADO, 25 MM <sup>2</sup> , ANTI-CHAMA 0,6/1,0 KV, PARA DISTRIBUIÇÃO - FORNECIMENTO E INSTALAÇÃO. AF_12/2015	M	200,00
7.13	CAIXA DE PASSAGEM 40X40X50 FUNDO BRITA COM TAMPA	UN	40,00
7.14	CAIXA DE PASSAGEM 60X60X70 FUNDO BRITA COM TAMPA	UN	40,00
7.15	DISJUNTOR TERMOMAGNETICO MONOPOLAR PADRAO NEMA (AMERICANO) 10 A 30A 240V, FORNECIMENTO E INSTALACAO	UN	100,00
7.16	DISJUNTOR TERMOMAGNETICO MONOPOLAR PADRAO NEMA (AMERICANO) 35 A 50A 240V, FORNECIMENTO E INSTALACAO	UN	20,00
7.17	DISJUNTOR TERMOMAGNETICO BIPOLAR PADRAO NEMA (AMERICANO) 10 A 50A 240V, FORNECIMENTO E INSTALACAO	UN	20,00
7.18	DISJUNTOR TERMOMAGNETICO TRIPOLAR PADRAO NEMA (AMERICANO) 10 A 50A 240V, FORNECIMENTO E INSTALACAO	UN	100,00
7.19	DISJUNTOR TERMOMAGNETICO TRIPOLAR PADRAO NEMA (AMERICANO) 60 A 100A 240V, FORNECIMENTO E INSTALACAO	UN	20,00
7.20	DISJUNTOR TERMOMAGNETICO TRIPOLAR PADRAO NEMA (AMERICANO) 125 A 150A 240V, FORNECIMENTO E INSTALACAO	UN	20,00
7.21	INTERRUPTOR SIMPLES (3 MÓDULOS), 10A/250V, INCLUINDO SUPORTE E PLACA - FORNECIMENTO E INSTALAÇÃO. AF_12/2015	UN	100,00
7.22	QUADRO DE DISTRIBUICAO DE ENERGIA EM CHAPA DE ACO GALVANIZADO, PARA 12 DISJUNTORES TERMOMAGNETICOS MONOPOLARES, COM BARRAMENTO TRIFASICO E NEUTRO - FORNECIMENTO E INSTALACAO	UN	30,00
7.23	INTERRUPTOR SIMPLES (1 MÓDULO), 10A/250V, INCLUINDO SUPORTE E PLACA - FORNECIMENTO E INSTALAÇÃO. AF_12/2015	UN	200,00
7.24	INTERRUPTOR SIMPLES (2 MÓDULOS), 10A/250V, INCLUINDO SUPORTE E PLACA - FORNECIMENTO E INSTALAÇÃO. AF_12/2015	UN	200,00
7.25	INTERRUPTOR PARALELO (1 MÓDULO), 10A/250V, INCLUINDO SUPORTE E PLACA - FORNECIMENTO E INSTALAÇÃO. AF_12/2015	UN	100,00
7.26	TOMADA BAIXA DE EMBUTIR (1 MÓDULO), 2P+T 10 A, INCLUINDO SUPORTE E PLACA - FORNECIMENTO E INSTALAÇÃO. AF_12/2015	UN	200,00
7.27	TOMADA PARA TELEFONE DE 4 POLOS PADRAO TELEBRAS - FORNECIMENTO E INSTALACAO	UN	40,00
7.28	INTERRUPTOR PULSADOR DE CAMPAINHA OU MINUTERIA 2A/250V C/ CAIXA - FORNECIMENTO E INSTALACAO	UN	20,00
7.29	INTERRUPTOR SIMPLES (1 MÓDULO) COM 1 TOMADA DE EMBUTIR 2P+T 10 A, INCLUINDO SUPORTE E PLACA - FORNECIMENTO E INSTALAÇÃO. AF_12/2015	UN	200,00
7.30	TOMADA BAIXA DE EMBUTIR (2 MÓDULOS), 2P+T 10 A, INCLUINDO SUPORTE E PLACA - FORNECIMENTO E INSTALAÇÃO. AF_12/2015	UN	200,00
7.31	TOMADA BAIXA DE EMBUTIR (1 MÓDULO), 2P+T 20 A, INCLUINDO SUPORTE E PLACA - FORNECIMENTO E INSTALAÇÃO. AF_12/2015	UN	40,00
7.32	LÂMPADA FLUORESCENTE COMPACTA 3U BRANCA 20 W, BASE E27 - FORNECIMENTO E INSTALAÇÃO	UN	400,00
7.33	LÂMPADA FLUORESCENTE ESPIRAL BRANCA 45 W, BASE E27 - FORNECIMENTO E INSTALAÇÃO	UN	200,00
7.34	REATOR PARA LAMPADA FLUORESCENTE 1X40W PARTIDA RAPIDA FORNECIMENTO E INSTALACAO	UN	200,00
7.35	REATOR PARA LAMPADA FLUORESCENTE 1X20W PARTIDA RAPIDA FORNECIMENTO E INSTALACAO	UN	200,00
7.36	LUMINARIA TIPO CALHA, DE SOBREPOR, COM REATOR DE PARTIDA RAPIDA E LAMPADA FLUORESCENTE 2X20W, COMPLETA, FORNECIMENTO E INSTALACAO	UN	100,00

*Handwritten signatures*

Este documento encontra-se registrado no Conselho Regional de Engenharia e Agronomia do Estado do Maranhão, vinculado à Certidão nº 803043/2018, em 24/07/2018 em emitida



Certidão nº 803043/2018  
11/10/2023, 16:07

Chave de Impressão: Drzxxa

O documento neste ato registrado foi emitido em 23/07/2018 e contém 8 folhas







COMISSÃO CENTRAL  
DE LICITAÇÃO

7.37	LUMINARIA TIPO CALHA, DE SOBREPOR, COM REATOR DE PARTIDA RAPIDA E LAMPADA FLUORESCENTE 2X40W, COMPLETA, FORNECIMENTO E INSTALACAO	UN	200,00
7.38	LAMPADA FLUORESCENTE 20W - FORNECIMENTO E INSTALACAO	UN	400,00
7.39	LAMPADA FLUORESCENTE 40W - FORNECIMENTO E INSTALACAO	UN	400,00
7.40	LUMINARIA TIPO SPOT PARA 1 LAMPADA INCANDESCENTE/FLUORESCENTE COMPACTA	UN	300,00
7.41	LUMINARIA ABERTA PARA ILUMINACAO PUBLICA, PARA LAMPADA A VAPOR DE MERCURIO ATE 400W E MISTA ATE 500W, COM BRACO EM TUBO DE ACO GALV D=50MM PROJ HOR=2.500MM E PROJ VERT= 2.200MM, FORNECIMENTO E INSTALACAO	UN	20,00
7.42	LAMPADA MISTA DE 250W - FORNECIMENTO E INSTALACAO	UN	20,00
7.43	REFLETOR REDONDO EM ALUMINIO COM SUPORTE E ALCA REGULAVEL PARA FIXACAO, COM LAMPADA VAPOR DE MERCURIO 250W	UN	20,00
7.44	HASTE COPERWELD 3/4" X 3,00M COM CONECTOR	UN	40,00
<b>8</b>	<b>INSTALAÇÕES HIDROSSANITÁRIAS</b>		
8.1	INSTALAÇÃO DE TUBO DE PVC, SÉRIE NORMAL, ESGOTO PREDIAL, DN 40 MM (INSTALADO EM RAMAL DE DESCARGA OU RAMAL DE ESGOTO SANITÁRIO), INCLUSIVE CONEXÕES, CORTES E FIXAÇÕES, PARA PRÉDIOS. AF_10/2015	M	200,00
8.2	INSTALAÇÃO DE TUBO DE PVC, SÉRIE NORMAL, ESGOTO PREDIAL, DN 50 MM (INSTALADO EM RAMAL DE DESCARGA OU RAMAL DE ESGOTO SANITÁRIO), INCLUSIVE CONEXÕES, CORTES E FIXAÇÕES PARA, PRÉDIOS. AF_10/2015	M	200,00
8.3	INST. TUBO PVC, SÉRIE N, ESGOTO PREDIAL, DN 75 MM, (INST. EM RAMAL DE DESCARGA, RAMAL DE ESG. SANITÁRIO, PRUMADA DE ESG. SANITÁRIO OU VENTILAÇÃO), INCL. CONEXÕES, CORTES E FIXAÇÕES, P/ PRÉDIOS. AF_10/2015	M	200,00
8.4	INST. TUBO PVC, SÉRIE N, ESGOTO PREDIAL, 100 MM (INST. RAMAL DESCARGA, RAMAL DE ESG. SANIT., PRUMADA ESG. SANIT., VENTILAÇÃO OU SUB-COLETOR AÉREO), INCL. CONEXÕES E CORTES, FIXAÇÕES, P/ PRÉDIOS. AF_10/2015	M	200,00
8.5	INSTALAÇÃO DE TUBOS DE PVC, SOLDÁVEL, ÁGUA FRIA, DN 25 MM (INSTALADO EM RAMAL, SUB-RAMAL, RAMAL DE DISTRIBUIÇÃO OU PRUMADA), INCLUSIVE CONEXÕES, CORTES E FIXAÇÕES, PARA PRÉDIOS. AF_10/2015	M	200,00
8.6	INSTALAÇÃO TUBOS DE PVC, SOLDÁVEL, ÁGUA FRIA, DN 32 MM (INSTALADO EM RAMAL, SUB-RAMAL, RAMAL DE DISTRIBUIÇÃO OU PRUMADA), INCLUSIVE CONEXÕES, CORTES E FIXAÇÕES, PARA PRÉDIOS. AF_10/2015	M	200,00
8.7	INSTALAÇÃO DE TUBOS DE PVC, SOLDÁVEL, ÁGUA FRIA, DN 20 MM (INSTALADO EM RAMAL, SUB-RAMAL OU RAMAL DE DISTRIBUIÇÃO), INCLUSIVE CONEXÕES, CORTES E FIXAÇÕES, PARA PRÉDIOS. AF_10/2015	M	200,00
8.8	INSTALAÇÃO DE TUBOS DE PVC, SOLDÁVEL, ÁGUA FRIA, DN 40 MM (INSTALADO EM PRUMADA), INCLUSIVE CONEXÕES, CORTES E FIXAÇÕES, PARA PRÉDIOS. AF_10/2015	M	100,00
8.9	INSTALAÇÃO DE TUBOS DE PVC, SOLDÁVEL, ÁGUA FRIA, DN 50 MM (INSTALADO EM PRUMADA), INCLUSIVE CONEXÕES, CORTES E FIXAÇÕES, PARA PRÉDIOS. AF_10/2015	M	100,00
8.10	TUBO, PVC, SOLDÁVEL, DN 75 MM, INSTALADO EM RESERVAÇÃO DE ÁGUA DE EDIFICAÇÃO QUE POSSUA RESERVATÓRIO DE FIBRA/FIBROCIMENTO FORNECIMENTO E INSTALAÇÃO. AF_06/2016	M	60,00
8.11	TUBO, PVC, SOLDÁVEL, DN 85 MM, INSTALADO EM RESERVAÇÃO DE ÁGUA DE EDIFICAÇÃO QUE POSSUA RESERVATÓRIO DE FIBRA/FIBROCIMENTO FORNECIMENTO E INSTALAÇÃO. AF_06/2016	M	60,00
8.12	CAIXA SIFONADA, PVC, DN 150 X 185 X 75 MM, JUNTA ELÁSTICA, FORNECIDA E INSTALADA EM RAMAL DE DESCARGA OU EM RAMAL DE ESGOTO SANITÁRIO. AF_12/2014	UN	40,00
8.13	CAIXA SIFONADA, PVC, DN 100 X 100 X 50 MM, JUNTA ELÁSTICA, FORNECIDA E INSTALADA EM RAMAL DE DESCARGA OU EM RAMAL DE ESGOTO SANITÁRIO. AF_12/2014	UN	40,00
8.14	CAIXA D'ÁGUA EM POLIETILENO, 1000 LITROS, COM ACESSÓRIOS	UN	10,00
8.15	CAIXA D'ÁGUA EM POLIETILENO, 500 LITROS, COM ACESSÓRIOS	UN	10,00

*Handwritten signatures*

Este documento encontra-se registrado no Conselho Regional de Engenharia e Agronomia do Estado do Maranhão, vinculado à Certidão nº 803043/2018, em 24/07/2018 em emitida



Certidão nº 803043/2018  
11/10/2023, 16:07

Chave de Impressão: Dzxxa

O documento neste ato registrado foi emitido em 23/07/2018 e contém 8 folhas





COMISSÃO CENTRAL  
 DE LICITAÇÃO

8.16	CAIXA DE GORDURA DUPLA EM CONCRETO PRE-MOLDADO DN 60MM COM TAMPA - FORNECIMENTO E INSTALACAO	UN	40,00
8.17	CAIXA DE INSPEÇÃO EM ALVENARIA DE TIJOLO MACIÇO 60X60X60CM, REVESTIDA INTERNAMENTE COM BARRA LISA (CIMENTO E AREIA, TRAÇO 1:4) E=2,0CM, COM TAMPA PRÉ-MOLDADA DE CONCRETO E FUNDO DE CONCRETO 15MPA TIPO C - ESCAVAÇÃO E CONFECAÇÃO	UN	40,00
8.18	TORNEIRA DE BÓIA REAL, ROSCÁVEL, 2", FORNECIDA E INSTALADA EM RESERVAÇÃO DE ÁGUA. AF_06/2016	UN	20,00
8.19	LAVATÓRIO LOUÇA BRANCA SUSPENSO, 29,5 X 39CM OU EQUIVALENTE, PADRÃO POPULAR - FORNECIMENTO E INSTALAÇÃO. AF_12/2013	UN	30,00
8.20	TORNEIRA CROMADA DE MESA, 1/2" OU 3/4", PARA LAVATÓRIO, PADRÃO MÉDIO - FORNECIMENTO E INSTALAÇÃO. AF_12/2013	UN	100,00
8.21	TORNEIRA PLÁSTICA 3/4" PARA TANQUE - FORNECIMENTO E INSTALAÇÃO. AF_12/2013	UN	100,00
8.22	TORNEIRA CROMADA LONGA, DE PAREDE, 1/2" OU 3/4", PARA PIA DE COZINHA, PADRÃO MÉDIO - FORNECIMENTO E INSTALAÇÃO. AF_12/2013	UN	100,00
8.23	CUBA DE EMBUTIR DE AÇO INOXIDÁVEL MÉDIA - FORNECIMENTO E INSTALAÇÃO. AF_12/2013	UN	40,00
8.24	CUBA DE EMBUTIR OVAL EM LOUÇA BRANCA, 35 X 50CM OU EQUIVALENTE - FORNECIMENTO E INSTALAÇÃO. AF_12/2013	UN	40,00
8.25	MICTORIO SIFONADO DE LOUCA BRANCA COM PERTENCES, COM REGISTRO DE PRESSAO 1/2" COM CANOPLA CROMADA ACABAMENTO SIMPLES E CONJUNTO PARA FIXACAO - FORNECIMENTO E INSTALACAO	UN	20,00
8.26	VASO SANITÁRIO SIFONADO COM CAIXA ACOPLADA LOUÇA BRANCA, INCLUSO ENGATE FLEXÍVEL EM PLÁSTICO BRANCO, 1/2 X 40CM - FORNECIMENTO E INSTALAÇÃO. AF_12/2013	UN	60,00
8.27	SIFÃO DO TIPO FLEXÍVEL EM PVC 1? X 1.1/2? - FORNECIMENTO E INSTALAÇÃO. AF_12/2013	UN	100,00
8.28	SIFÃO DO TIPO GARRAFA EM METAL CROMADO 1 X 1.1/2" - FORNECIMENTO E INSTALAÇÃO. AF_12/2013	UN	100,00
8.29	SIFÃO DO TIPO GARRAFA/COPO EM PVC 1.1/4? X 1.1/2" - FORNECIMENTO E INSTALAÇÃO. AF_12/2013	UN	100,00
8.30	VÁLVULA EM METAL CROMADO TIPO AMERICANA 3.1/2" X 1.1/2" PARA PIA - FORNECIMENTO E INSTALAÇÃO. AF_12/2013	UN	100,00
8.31	BANCADA DE GRANITO CINZA POLIDO PARA LAVATÓRIO 0,50 X 0,60 M - FORNECIMENTO E INSTALAÇÃO. AF_12/2013	UN	10,00
8.32	BANCADA DE GRANITO CINZA POLIDO PARA PIA DE COZINHA 1,50 X 0,60 M - FORNECIMENTO E INSTALAÇÃO. AF_12/2013	UN	10,00
8.33	FOSSA SÉPTICA EM ALVENARIA DE TIJOLO CERÂMICO MACIÇO, DIMENSÕES EXTERNAS DE 1,90X1,10X1,40 M, VOLUME DE 1.500 LITROS, REVESTIDO INTERNAMENTE COM MASSA ÚNICA E IMPERMEABILIZANTE E COM TAMPA DE CONCRETO ARMADO COM ESPESSURA DE 8 CM	UN	4,00
8.34	SUMIDOURO EM ALVENARIA DE TIJOLO CERAMICO MACIÇO DIAMETRO 1,40M E ALTURA 5,00M, COM TAMPA EM CONCRETO ARMADO DIAMETRO 1,60M E ESPESSURA 10CM	UN	4,00
8.35	PONTO DE CONSUMO TERMINAL DE ÁGUA FRIA (SUBRAMAL) COM TUBULAÇÃO DE PVC, DN 25 MM, INSTALADO EM RAMAL DE ÁGUA, INCLUSOS RASGO E CHUMBAMENTO EM ALVENARIA. AF_12/2014	UN	100,00
8.36	VALVULA DESCARGA 1.1/2" COM REGISTRO, ACABAMENTO EM METAL CROMADO - FORNECIMENTO E INSTALACAO	UN	20,00
8.37	KIT DE REGISTRO DE GAVETA BRUTO DE LATÃO ½", INCLUSIVE CONEXÕES, ROSCÁVEL, INSTALADO EM RAMAL DE ÁGUA FRIA - FORNECIMENTO E INSTALAÇÃO. AF_12/2014	UN	60,00
8.38	KIT DE REGISTRO DE GAVETA BRUTO DE LATÃO ¾", INCLUSIVE CONEXÕES, ROSCÁVEL, INSTALADO EM RAMAL DE ÁGUA FRIA - FORNECIMENTO E INSTALAÇÃO. AF_12/2014	UN	60,00

*Handwritten signatures*

Este documento encontra-se registrado no Conselho Regional de Engenharia e Agronomia do Estado do Maranhão, vinculado à Certidão nº 803043/2018, 24/07/2018 em emitida



Certidão nº 803043/2018  
 11/10/2023, 16:07  
 Chave de Impressão: Dzxxa

O documento neste ato registrado foi emitido em 23/07/2018 e contém 8 folhas



8.39	KIT DE REGISTRO DE PRESSÃO BRUTO DE LATÃO 1/2", INCLUSIVE CONEXÕES, ROSCÁVEL, INSTALADO EM RAMAL DE ÁGUA FRIA - FORNECIMENTO E INSTALAÇÃO. AF_12/2014	UN	20,00
8.40	KIT DE REGISTRO DE PRESSÃO BRUTO DE LATÃO 3/8", INCLUSIVE CONEXÕES, ROSCÁVEL, INSTALADO EM RAMAL DE ÁGUA FRIA - FORNECIMENTO E INSTALAÇÃO. AF_12/2014	UN	20,00
<b>9</b>	<b>IMPERMEABILIZAÇÕES</b>		
9.1	IMPERMEABILIZAÇÃO DE SUPERFÍCIE COM MANTA ASFALTICA PROTEGIDA COM FILME DE ALUMINIO GOFRADO (DE ESPESSURA 0,8MM), INCLUSIVE APLICACAO DE EMULSAO ASFALTICA, E=3MM.	m²	2000,00
9.2	IMPERMEABILIZACAO DE SUPERFÍCIE COM MANTA ASFALTICA (COM POLIMEROS TIPO APP), E=4 MM	m²	200,00
9.3	IMPERMEABILIZACAO COM PINTURA A BASE DE RESINA EPOXI ALCATRAO, DUAS DEMAO S.	m²	4000,00
<b>10</b>	<b>REVESTIMENTOS DE PAREDES E TETOS</b>		
10.1	CHAPISCO APLICADO EM ALVENARIAS E ESTRUTURAS DE CONCRETO INTERNAS, COM COLHER DE PEDREIRO. ARGAMASSA TRAÇO 1:3 COM PREPARO MANUAL. AF_06/2014	m²	5.000,00
10.2	CHAPISCO APLICADO EM ALVENARIA (COM PRESENC A DE VÃOS) E ESTRUTURAS DE CONCRETO DE FACHADA, COM COLHER DE PEDREIRO. ARGAMASSA TRAÇO 1:3 COM PREPARO MANUAL. AF_06/2014	m²	5.000,00
10.3	REBOCO TRAÇO 1:4 (CIMENTO E AREIA MEDIA), ESPESSURA 2,0CM, PREPARO MANUAL DA ARGAMASSA	m²	5.000,00
10.4	EMBOÇO, PARA RECEBIMENTO DE CERÂMICA, EM ARGAMASSA TRAÇO 1:2:8, PREPARO MANUAL, APLICADO MANUALMENTE EM FACES INTERNAS DE PAREDES, PARA AMBIENTE COM ÁREA ENTRE 5M2 E 10M2, ESPESSURA DE 20MM, COM EXECUÇÃO DE TALISCAS. AF_06/2014	m²	5.000,00
10.5	REVESTIMENTO CERÂMICO PARA PAREDES INTERNAS COM PLACAS TIPO GRÊS OU SEMI-GRÊS DE DIMENSÕES 20X20 CM APLICADAS EM AMBIENTES DE ÁREA MENOR QUE 5 M² A MEIA ALTURA DAS PAREDES. AF_06/2014	m²	5.000,00
10.6	FORRO DE GESSO EM PLACAS 60X60CM, ESPESSURA 1,2CM, INCLUSIVE FIXACAO COM ARAME	m²	5.400,00
10.7	FORRO EM PLACAS PRE-MOLDADAS DE GESSO LISO, BISOTADO, 60X60CM COM ESPESSURA CENTRAL 1,2CM E NAS BORDAS 3,0CM, INCLUSIVE FIXACAO COM ARAME E ESTRUTURA DE MADEIRA	m²	5.200,00
10.8	FORRO DE MADEIRA, TABUAS 10X1CM COM FRISO MACHO/FEMEA, EXCLUSIVE ENTARUGAMENTO	m²	1.200,00
10.9	FORRO DE PVC METABIL OU SIMILAR, EM PLACAS 1,25 X 0,625, COR BRANCA, APLICADO	m²	3.400,00
<b>11</b>	<b>PAVIMENTAÇÕES</b>		
11.1	PISO EM CONCRETO 20MPA PREPARO MECANICO, ESPESSURA 7 CM, COM ARMACAO EM TELA SOLDADA	m²	2.200,00
11.2	PISO CIMENTADO COM ARGAMASSA DE CIMENTO E AREIA NO TRAÇO 1:3 COM JUNTA PLÁSTICA	m²	1.400,00
11.3	REVESTIMENTO CERÂMICO PARA PISO COM PLACAS TIPO GRÊS DE DIMENSÕES 45X45 CM APLICADA EM AMBIENTES DE ÁREA MENOR QUE 5 M2. AF_06/2014	m²	1.600,00
11.4	REVESTIMENTO CERÂMICO PARA PISO COM PLACAS TIPO GRÊS DE DIMENSÕES 60X60 CM APLICADA EM AMBIENTES DE ÁREA MENOR QUE 5 M2. AF_06/2014	m²	2.000,00
11.5	PAVIMENTO EM PARALELEPIPEDO SOBRE COLCHAO DE AREIA REJUNTADO COM ARGAMASSA DE CIMENTO E AREIA NO TRAÇO 1:3 (PEDRAS PEQUENAS 30 A 35 PECAS POR M2)	m²	5.200,00
11.6	PISO EM PEDRA PORTUGUESA ASSENTADO SOBRE BASE DE AREIA, REJUNTADO COM CIMENTO COMUM	m²	1.600,00
11.7	EXECUÇÃO DE PAVIMENTO EM PISO INTERTRAVADO, COM BLOCO SEXTAVADO DE 25 X 25 CM, ESPESSURA 10 CM. AF_12/2015	m²	5.200,00

*Handwritten signatures*

Este documento encontra-se registrado no Conselho Regional de Engenharia e Agronomia do Estado do Maranhão, vinculado à Certidão nº 803043/2018, em 24/07/2018 em



Certidão nº 803043/2018  
11/10/2023, 16:07

Chave de Impressão: Dzxax

O documento neste ato registrado foi emitido em 23/07/2018 e contém 8 folhas





COMISSÃO CENTRAL  
 DE LICITAÇÃO

11.8	EXECUÇÃO DE PASSEIO (CALÇADA) OU PISO DE CONCRETO COM CONCRETO MOLDADO IN LOCO, FEITO EM OBRA, ACABAMENTO CONVENCIONAL, ESPESSURA 12 CM, ARMADO. AF_07/2016	m <sup>2</sup>	8.200,00
<b>12</b>	<b>PINTURAS</b>		
12.1	APLICAÇÃO E LIXAMENTO DE MASSA LÁTEX EM PAREDES, DUAS DEMÃOS. AF_06/2014	m <sup>2</sup>	2.000,00
12.2	APLICAÇÃO DE FUNDO SELADOR LÁTEX PVA EM PAREDES, UMA DEMÃO. AF_06/2014	m <sup>2</sup>	2.000,00
12.3	APLICAÇÃO MANUAL DE PINTURA COM TINTA LÁTEX PVA EM PAREDES, DUAS DEMÃOS. AF_06/2014	m <sup>2</sup>	4.000,00
12.4	APLICAÇÃO E LIXAMENTO DE MASSA LÁTEX EM TETO, DUAS DEMÃOS. AF_06/2014	m <sup>2</sup>	2.000,00
12.5	APLICAÇÃO DE FUNDO SELADOR LÁTEX PVA EM TETO, UMA DEMÃO. AF_06/2014	m <sup>2</sup>	2.000,00
12.6	APLICAÇÃO MANUAL DE PINTURA COM TINTA LÁTEX PVA EM TETO, DUAS DEMÃOS. AF_06/2014	m <sup>2</sup>	4.000,00
12.7	APLICAÇÃO MANUAL DE PINTURA COM TINTA LÁTEX ACRÍLICA EM PAREDES, DUAS DEMÃOS. AF_06/2014	m <sup>2</sup>	4.000,00
12.8	VERNIZ SINTETICO EM MADEIRA, DUAS DEMAOS	m <sup>2</sup>	2.200,00
12.9	PINTURA ESMALTE BRILHANTE PARA MADEIRA, DUAS DEMAOS, SOBRE FUNDO NIVELADOR BRANCO	m <sup>2</sup>	5.400,00
12.10	PINTURA ESMALTE BRILHANTE (2 DEMAOS) SOBRE SUPERFICIE METALICA, INCLUSIVE PROTECAO COM ZARCAO (1 DEMA0)	m <sup>2</sup>	3.200,00
12.11	PINTURA ACRILICA PARA SINALIZAÇÃO HORIZONTAL EM PISO CIMENTADO	m <sup>2</sup>	2.200,00
<b>13</b>	<b>URBANIZAÇÃO</b>		
13.1	ASSENTAMENTO DE GUIA (MEIO-FIO) EM TRECHO RETO, CONFECCIONADA EM CONCRETO PRÉ-FABRICADO, DIMENSÕES 100X15X13X30 CM (COMPRIMENTO X BASE INFERIOR X BASE SUPERIOR X ALTURA), PARA VIAS URBANAS (USO VIÁRIO). AF_06/2016	M	3.000,00
13.2	CONFECÇÃO DE SARJETA EM CONCRETO PRÉ-FABRICADO, LARGURA DE 30CM EM CONCRETO FCK=20MPA, PARA VIAS URBANAS.	M	3.000,00
<b>14</b>	<b>LIMPEZA</b>		
14.1	CAPINA E LIMPEZA MANUAL DE TERRENO	m <sup>2</sup>	2.000,00
14.2	LIMPEZA DE REVESTIMENTO EM PAREDE C/ SOLUCAO DE ACIDO MURIATICO/AMONIA	m <sup>2</sup>	1.000,00
14.3	LIMPEZA LOUCAS E METAIS	UN	100,00
14.4	LIMPEZA FINAL DA OBRA	m <sup>2</sup>	4.000,00

Caxias – Maranhão, 28 de junho de 2018.

Eng° Civil José Murilo Costa Novais  
 CREA: 110424486-1  
 Secretário Municipal de Infraestrutura e Urbanismo

Eng° Civil Alvaro Vicente Batista Novais  
 CREA: 111363913-0  
 Secretário Adjunto de Infraestrutura e Urbanismo

Este documento encontra-se registrado no Conselho Regional de Engenharia e Agronomia do Estado do Maranhão, vinculado à Certidão nº 803043/2018, em 24/07/2018 em emita



Certidão nº 803043/2018  
 11/10/2023, 16:07

Chave de Impressão: Dzxxa


O documento neste ato registrado foi emitido em 23/07/2018 e contém 8 folhas



MENU

DETALHES DA CERTIDÃO

Detalhe

Número: **900923**  
Ano: **2024**  
Data de Cadastro: **06/02/2024**  
Data de Emissão: **07/02/2024**  
Tipo: **CERTIDÃO DE ACERVO TÉCNICO COM ATESTADO**  
Situação Atual: **DOCUMENTO PAGO**  
Baixa cópia do arquivo de impressão da certidão 

Notas (4)

Descrição

A Certidão de Acervo Técnico (CAT) à qual o atestado está vinculado constituirá prova da capacidade técnico-profissional da pessoa jurídica somente se o responsável técnico indicado estiver ou venha a ser integrado ao seu quadro técnico por meio de declaração entregue no momento da habilitação ou da entrega das propostas.

Certificamos que se encontra vinculado à presente CAT o atestado apresentado em cumprimento à Lei nº 8.666/93, expedido pela pessoa jurídica contratante, a quem cabe a responsabilidade pela veracidade e exatidão das informações nele constantes. É de responsabilidade deste Conselho a verificação da atividade profissional em conformidade com a Lei nº 5.194/66 e Resoluções do Conselho Federal de Engenharia e Agronomia - CONFEA.

Esta certidão perderá a validade, caso ocorra qualquer alteração posterior dos elementos cadastrais nela contidos.

Fica(m) Excluído(s), no entanto, o(s) serviço(s) cujas atribuições não competem ao(s) profissional(is) em questão.

Páginas:

Status (4)

Mostrar: 10  registros

XLS PDF RELATÓRIO GERENCIAL

Buscar:

SITUAÇÃO	DATA - HORA	OBSERVAÇÃO
DOCUMENTO EMITIDO	06/02/2024 - 17:21:28	
BOLETO EMITIDO	06/02/2024 - 17:21:47	
DOCUMENTO PROCESSADO	06/02/2024 - 18:59:10	
DOCUMENTO PAGO	06/02/2024 -	

Mostrando de 1 até 4 de 4 registros

Primeiro Anterior 1 Seguinte Último

CREA-MA

Conselho Regional de Engenharia e Agronomia do Estado do Maranhão



Certidão de Acervo Técnico - CAT  
Resolução Nº 1025 de 30 de Outubro de 2009  
Resolução Nº 218 de 29 de Junho de 1973

CREA-MA

CAT COM REGISTRO DE ATESTADO

900923/2024

Atividade concluída

Processo nº 010.015.015  
Fls nº 052  
Visto  
Página 1/3

Conselho Regional de Engenharia e Agronomia do Estado do Maranhão

CERTIFICAMOS, em cumprimento ao disposto na Resolução nº 1.025, de 30 de outubro de 2009, do Confea, que consta dos assentamentos deste Conselho Regional de Engenharia e Agronomia do Estado do Maranhão - Crea-MA, o Acervo Técnico do profissional **SAINT-CLAIR DE SOUSA NUNES NETO** referente à(s) Anotação(ões) de Responsabilidade Técnica - ART abaixo discriminada(s):

Profissional: **SAINT-CLAIR DE SOUSA NUNES NETO**  
Registro: **1105083900MA** RNP: **1105083900**  
Título profissional: **ENGENHEIRO CIVIL**

Número da ART: **MA20210452128** Tipo de ART: **OBRA / SERVIÇO** Registrada em: **10/09/2021** Baixada em: **06/02/2024**  
Forma de registro: **INICIAL** Participação técnica: **INDIVIDUAL**  
Empresa contratada: **MAXIMO CONSTRUÇÕES PROJETOS E INCORPORAÇÃO EIRELI - EPP**

Contratante: **PREFEITURA MUNICIPAL DE ESPERANTINÓPOLIS** CPF/CNPJ: **06.376.669/0001-69**  
Endereço do contratante: **RUA GETÚLIO VARGAS** Nº: **435**  
Complemento: Bairro: **CENTRO**  
Cidade: **Esperantinópolis** UF: **MA** CEP: **65750000**  
Contrato: Nº **01.2508.006/2021** Celebrado em: **25/08/2021**  
Valor do contrato: **R\$ 778.156,69** Tipo de contratante: **Pessoa Jurídica de Direito Público**  
Ação institucional: **Outros**  
Endereço da obra/serviço: **RUA GETÚLIO VARGAS** Nº: **435**  
Complemento: Bairro: **CENTRO**  
Cidade: **Esperantinópolis** UF: **MA** CEP: **65750000**  
Coordenadas Geográficas: **-4.880393, -44.882039**  
Data de início: **25/08/2021** Previsão de término: **08/12/2022** efetiva: **08/12/2022**  
Finalidade: **Infraestrutura**  
Proprietário: **PREFEITURA MUNICIPAL DE ESPERANTINÓPOLIS** CPF/CNPJ: **06.376.669/0001-69**

Atividade Técnica: **16 - Execução TRANSPORTES > INFRAESTRUTURA URBANA > DE PAVIMENTAÇÃO > #4.2.1.2 - ASFÁLTICA PARA VIAS URBANAS 49 - Execução de obra 547.26 metro cúbico;**

#### Observações

RESPONSABILIDADE TÉCNICA PELA EXECUÇÃO DA OBRA DE MANUTENÇÃO DE VIAS EM PAVIMENTAÇÃO ASFÁLTICA COM A.A.U.Q (AREIA ASFALTO USINADO À QUENTE) OBJETO DO TERMO DE CONTRATO Nº 01.2508.006/2021, PROCESSO ADMINISTRATIVO Nº 0128052021, TOMADA DE PREÇOS Nº 006/2021.

#### Informações Complementares

CERTIFICAMOS, finalmente, que se encontra vinculado à presente Certidão de Acervo Técnico – CAT, o atestado contendo 2 folha(s), expedido pelo contratante da obra/serviço, a quem cabe a responsabilidade pela veracidade e exatidão das informações nele constantes.

Certidão de Acervo Técnico nº 900923/2024  
07/02/2024, 09:12  
922xa

A Certidão de Acervo Técnico (CAT) à qual o atestado está vinculado constituirá prova da capacidade técnico-profissional da pessoa jurídica somente se o responsável técnico indicado estiver ou venha a ser integrado ao seu quadro técnico por meio de declaração entregue no momento da habilitação ou da entrega das propostas.

Certificamos que se encontra vinculado à presente CAT o atestado apresentado em cumprimento à Lei nº 8.666/93, expedido pela pessoa jurídica contratante, a quem cabe a responsabilidade pela veracidade e exatidão das informações nele constantes. É de responsabilidade deste Conselho a verificação da atividade profissional em conformidade com a Lei nº 5.194/66 e Resoluções do Conselho Federal de Engenharia e Agronomia - CONFEA.

Esta certidão perderá a validade, caso ocorra qualquer alteração posterior dos elementos cadastrais nela contidos.

Fica(m) Excluído(s), no entanto, o(s) serviço(s) cujas atribuições não competem ao(s) profissional(is) em questão.

A autenticidade desta Certidão pode ser verificada em: <https://crea-ma.sitac.com.br/publico/>, com a chave: 922xa





### ATESTADO DE CAPACIDADE TÉCNICA

- Objeto do Contrato**  
Serviços de Manutenção de Vias em Pavimentação Asfáltica no município de Esperantinópolis – Maranhão
- Endereço da obra**  
No Município de Esperantinópolis-MA
- Período Contratual/ Execução**  
25/08/2021 à 08/12/2022
- Dados do Contratante**  
Razão Social: PREFEITURA MUNICIPAL DE ESPERANTINÓPOLIS/ SECRETARIA DE OBRAS, HABITAÇÃO E TRANSPORTE  
CNPJ: 06.376.669/0001-69  
Endereço: Rua Jefferson Moreira, s/n, Centro, Esperantinópolis-MA, CEP: 65750-000
- Dados do responsável técnico**  
Nome: Saint-Clair de Sousa Nunes Neto  
Título: Engenheiro Civil  
CREA-MA: 1105083900MA  
ART Nº MA20210452128

A Prefeitura Municipal de Esperantinópolis, Pessoa Jurídica de Direito Público, inscrita no CNPJ sob o nº 06.376.669/0001-69, através da SECRETARIA MUNICIPAL DE OBRAS, HABITAÇÃO E TRANSPORTE atesta para os devidos fins que a empresa MÁXIMO CONSTRUÇÕES PROJETOS E INCORPORAÇÃO LTDA, inscrita no CNPJ sob o nº. 22.791.070/0001-48, concluiu os Serviços de Manutenção de Vias em Pavimentação Asfáltica na Cidade de Esperantinópolis - Maranhão, no valor de R\$ 778.156,69, durante o período de 25/08/2021 a 08/12/2022, tendo como responsável técnico o Eng.º Civil Saint-Clair de Sousa Nunes Neto, RNP nº 110508390-0, conforme ART MA20210452128, de acordo com os serviços constantes na planilha orçamentária originária do Contrato nº 01.2508.006/2021 da Tomada de Preços Nº 006/2021, descrita abaixo. Atestamos ainda, que a obra foi executada de acordo com as condições contratuais, normas técnicas em vigor e em obediência ao projeto, especificações técnicas e demais elementos fornecidos pela Contratante, tendo como fiscal, Daniela Camila Rodrigues Freitas, Engenheira Civil, CREA-MA 111.893.075-4, sob a ART nº MA20210406346.

#### PLANILHA ORÇAMENTÁRIA:

ITEM	DESCRIÇÃO:	UND	QUANT.
1	SERVIÇOS PRELIMINARES		
1.1	PLACA DE OBRA EM CHAPA DE ACO GALVANIZADO	M <sup>2</sup>	6,00

PREFEITURA MUNICIPAL DE ESPERANTINÓPOLIS  
SECRETARIA DE OBRAS, HABITAÇÃO E TRANSPORTE  
SETOR DE ARQUITETURA E ENGENHARIA  
CNPJ: 06.376.669/0001-69  
R. JEFFERSON MOREIRA, S/N, CENTRO, ESPERANTINÓPOLIS-MA

  
Daniela Camila Rodrigues Freitas  
Engenheira Civil  
CREA-MA 111.893.075-4

Este documento encontra-se registrado no Conselho Regional de Engenharia e Agronomia do Estado do Maranhão, vinculado à Certidão nº 900923/2024, em 07/02/2024 emitida



Certidão nº 900923/2024  
07/02/2024, 17:50  
Chave de Impressão: 922xa

O documento neste ato registrado foi emitido em 07/02/2024 e contém 2 folhas









Acesso exclusivo dos órgãos  
estaduais e municipais

# Autenticidade de documentos

## DADOS DA CONSULTA

### Protocolo:

 230428975

### Data do Protocolo:

 19/04/2023

### Número de Registro:

 21600025621

### Arquivamento:

 20230428975

### Empresa:

 MÁXIMO CONSTRUÇÕES PROJETOS E INCORPORAÇÃO  
LTDA - EPP

### Documento(s):

 Balanço

[< Voltar](#)



Contato (98) 2106-8500 -  
Outros contatos

Desenvolvido

[ouvidoria@jucema.ma.gov.br](mailto:ouvidoria@jucema.ma.gov.br)

por: 

Endereço: Av. Pedro II, Nº199 -  
Centro, São Luís -  
MA, 65010-450

MAXIMO CONSTRUCOES PROJETOS E INCORPORAÇÃO LTDA  
EPP

RUA DOS AZULÕES 01 EDIF OFICCE TOWER SALA 425  
JARDIM RENASCENÇA 2

CNPJ Nº 22.791.070/0001-48

NIRE 21600025621  
SÃO LUIS-MA

**CIRCULANTE BALANÇO PATRIMONIAL ENCERRADO EM 31/12/2022**

**DISPONÍVEL**

Caixa	250.412,30	
Bancos	236.552,10	
Estoque	<u>208.025,00</u>	<u>694.989,40</u>

**PERMANENTE**

**IMOBILIZADO**

Móveis e Utensílios	229.000,00	
Instalações	249.323,50	
Máq. e Equipamentos	909.999,68	
(-) depreciação	<u>-</u>	<u>1.388.323,18</u>

**Total do Ativo**

2.083.312,58

**PASSIVO**

**CIRCULANTE**

**EXIGÍVEL**

Obrigações Sociais	2.373,25	
Tributos Federais	7.724,18	
Tributos Municipais-ISS	3.157,02	
Tributos Estaduais	<u>635,17</u>	<u>13.889,62</u>

**PATRIMÔNIO LÍQUIDO**

**NÃO EXIGÍVEL**

Capital Social	500.000,00	
Reservas de Capital	22.152,00	
Reservas de Lucros	24.512,00	
Lucro Líquido do exercício	<u>272.826,18</u>	<u>819.490,18</u>

**Total do Passivo**

833.379,80

São Luis-MA, 31 de Dezembro de 2022

**JOELMA CARVALHO MARTINS**

CPF: 778.855.033-72

Socia Administradora

Mario Cesar Medeiros dos Santos

CPF: 932.627.333-34

CRC/MA: 9059/O

Tec. Contabilidade

**MAXIMO CONSTRUCOES PROJETOS E INCORPORAÇÃO LTDA EPP**  
RUA DOS AZULÕES 01 EDIF OFICCE TOWER SALA 425 JARDIM RENASCENÇA 2  
CNPJ Nº 22.791.070/0001-48  
SÃO LUIS-MA  
DEMONSTRAÇÃO DO RESULTADO DE EXERCICIO EM 31/12/2022

**NIRE 21600025621**

Receita de Serviços	2.747.105,00
Receita de Vendas	-
<b>Total da Receita</b>	<b>2.747.105,00</b>
(-) Impostos Faturados ISS	137.355,25
(-) ICMS	27.306,22
<b>Receita Operacional Líquida</b>	<b>2.582.443,53</b>
(-) Custo das Mercadorias Vendidas	961.486,75
<b>Lucro Operacional Bruto</b>	<b>1.620.956,78</b>

(-) Despesas Operacionais:	
Pró-Labore	274.710,50
Ordenados	366.358,25
Prev. Social - Obra/Func	111.006,55
Telefone	13.991,84
Obrig. Sociais - FGTS	29.308,66
Honorários	10.200,00
Engenheiro	42.000,00
Despesas Financeiras	53.738,69
Despesas com Veículos/Viagens	-
Fretes	118.200,00
Aluguel	5.200,00
Energia Elétrica/Água	29.160,25
Impostos Federais/ISS	293.940,24
Alvará/IPTU/Disp. Certidão/ART	315,62
Imp. Sind/Outras Despesas/Mat. Expediente	-
	<b>1.348.130,60</b>
(=) Lucro antes da Prov. P/ Imp. de Renda	272.826,18
(-) Prov. P/ Imposto de Renda	-
<b>Lucro Líquido do Exercício</b>	<b>272.826,18</b>

São Luis-MA, 31 de Dezembro de 2022

**JOELMA CARVALHO MARTINS**  
CPF: 778.855.033-72  
Socia Administradora

Mario Cesar Medeiros dos Santos  
CPF: 932.627.333-34  
CRC/MA: 9059/O  
Tec. Contabilidade

**MAXIMO CONSTRUÇÕES PROJETOS E INCORPORAÇÃO LTDA**  
**EPP**

RUA DOS AZULÕES 01 EDIF OFICCE TOWER SALA 425 JARDIM RENASCENÇA 2  
CNPJ Nº 22.791.070/0001-48  
SÃO LUIS-MA

**DEMONSTRATIVO DA CONTA DE SERVIÇOS EM 31/12/2022**

**NIRE 21600025621**

**RECEITA DE SERVIÇOS/2022**

Janeiro	204.582,00	
Fevereiro	245.698,00	
Março	182.540,00	
Abril	269.897,00	
Mai	221.487,00	
Junho	182.341,00	
Julho	265.100,00	
Agosto	190.248,00	
Setembro	198.748,00	
Outubro	267.485,00	
Novembro	238.659,00	
Dezembro	<u>280.320,00</u>	<u>2.747.105,00</u>
<b>Total dos Serviços</b>		<b><u>2.747.105,00</u></b>

São Luis-MA, 31 de Dezembro de 2022

---

**JOELMA CARVALHO MARTINS**

**CPF: 778.855.033-72**

**Socia Administradora**

Mario Cesar Medeiros dos Santos

CPF: 932.627.333-34

CRC/MA: 9059/O

Tec Contabilidade

**MAXIMO CONSTRUÇÕES PROJETOS E INCORPORAÇÃO LTDA EPP**  
**RUA DOS AZULÕES 01 EDIFÍCIO OFICCE TOWER SALA 425 JARDIM**  
**RENASCENÇA 2**  
**CNPJ Nº 22.791.070/0001-48**  
**SÃO LUIS-MA**

**DEMONSTRATIVO DA CONTA DE MERCADORIAS ENCERRADA EM 31/12/2022**

DÉBITO

Saldo Anterior		-
<b>Compras/22</b>		
Janeiro	71.603,70	
Fevereiro	85.994,30	
Março	63.889,00	
Abril	94.463,95	
Maio	77.520,45	
Junho	63.819,35	
Julho	92.785,00	
Agosto	66.586,80	
Setembro	69.561,80	
Outubro	93.619,75	
Novembro	83.530,65	
Dezembro	<u>98.112,00</u>	<u>961.486,75</u>
Lucros e Perdas		<u>288.446,03</u>
<b>Total do Débito</b>		<b><u>1.249.932,78</u></b>

CRÉDITO

<b>Vendas/21</b>		
Janeiro	-	
Fevereiro	-	
Março	-	
Abril	-	
Maio	-	
Junho	-	
Julho	-	
Agosto	-	
Setembro	-	
Outubro	-	
Novembro	-	
Dezembro	<u>-</u>	<u>-</u>
Inventário para 2023		
<b>Total do Crédito</b>		<b><u>-</u></b>

São Luis-MA, 31 de Dezembro de 2022

---

**JOELMA CARVALHO MARTINS**  
CPF: 778.855.033-72  
Sócia Administradora

Mario Cesar Medeiros dos Santos  
CPF: 932.627.333-34  
CRC/MA: 9059/O  
Tec. Contabilidade

**MAXIMO CONSTRUÇÕES PROJETOS E INCORPORAÇÃO  
LTDA EPP**

**Rua dos Azulões nº 1 Edifício Office Tower Sala 425 –  
Jardim Renascença 02, Cep.: 65.075-060  
CNPJ: 22.791.070/0001-48  
SÃO LUIS - MARANHÃO**

**ANÁLISE FINANCEIRA DO BALANÇO**

<b>ÍNDICES MÍNIMOS ACEITÁVEIS</b>	
a)	LC – Índice de Liquidez Corrente $\geq$ a 1,00
b)	LG - Índice de Liquidez Geral $\geq$ a 1,00
c)	SG - Solvência Geral $\geq$ a 1,00
d)	EG – Índice de Endividamento Geral $\leq$ a 0,50

<b>FÓRMULAS PARA AVALIAÇÃO DA CAPACIDADE FINANCEIRA</b>			
<b>Nº</b>	<b>DENOMINAÇÃO</b>	<b>FÓRMULA</b>	<b>ÍNDICE</b>
01	Liquidez Corrente	$LC = (AC/PC)$	50,94
02	Liquidez Geral	$LG = (AC+ARLP)/(PC+PELP)$	50,94
03	Solvência Geral	$SG = (AT/PC)$	149,99
04	Endividamento Geral	$ET = (ET/AT)$	0,01

São Luis-MA., 31 de Dezembro de 2022

*Mário César Medeiros dos Santos*

*CRC/MA – 9059/O-0*

*Tec. Contabilidade*

## NOTAS EXPLICATIVAS

### **Nota explicativa 01** – Declaração de conformidade

A empresa MÁXIMO CONSTRUÇÕES PROJETOS E INCORPORAÇÃO LTDA EPP, inscrita no CNPJ nº 22.791.070/0001-48, ela e está apresentando as suas Demonstrações Contábeis do exercício findo em 32 de dezembro de 2022 de acordo com a ITG 1000 – Modelo Contábil para Microempresas e Empresas de Pequeno Porte, emitida pelo Conselho Federal de Contabilidade (CFC).

### **Nota explicativa 02** – Descrições resumidas das operações

A empresa dedica-se a atividade de Serviços de engenharia; Obras de urbanização - ruas, praças e calçadas; Coleta de resíduos não-perigosos; Construção de edifícios; Construção de rodovias e ferrovias; Construção de obras-de-arte especiais; Construção de estações e redes de distribuição de energia elétrica; Manutenção de redes de distribuição de energia elétrica; Manutenção de estações e redes de telecomunicações; Construção de redes de abastecimento de água, coleta de esgoto e construções correlatas, exceto obras de irrigação; Construção de redes de transportes por dutos, exceto para água e esgoto; Montagem de estruturas metálicas; Construção de instalações esportivas e recreativas; Outras obras de engenharia civil não especificadas anteriormente (obras de contenção); Demolição de edifícios e outras estruturas; Preparação de canteiro e limpeza de terreno; Obras de terraplenagem; Instalações hidráulicas, sanitárias e de gás; Instalação e manutenção de sistemas centrais de ar condicionado, de ventilação e refrigeração; Instalações de sistema de prevenção contra incêndio; Impermeabilização em obras de engenharia civil; Instalação de portas, janelas, tetos, divisórias e armários embutidos de qualquer material; Obras de acabamento em gesso e estuque; Serviços de pintura de edifícios em geral; Aplicação de revestimentos e de resinas em interiores e exteriores; Outras obras de acabamento da construção; Obras de fundações; Montagem e desmontagem de andaimes e outras estruturas temporárias; Obras de alvenaria; Perfuração e construção de poços de água; Serviços de arquitetura; Aluguel de máquinas e equipamentos para construção sem operador, exceto andaimes; Limpeza em prédios e em domicílios; e está em plena atividade desde de 03/07/2015.

### **Nota explicativa 03** – Descrição resumida das políticas contábeis significativas utilizadas pela empresa

O capital social foi integralizado totalmente, constituindo o valor de R\$ 500.000,00 (quinhentos mil reais), dividido em 500.000 (quinhentas mil) quotas integralizadas em moeda corrente.

### **Nota explicativa 04** – Descrições resumidas de contingências passivas

A empresa não tem ações trabalhistas em andamento movidas por ex-funcionários.

### **Nota explicativa 05** – Qualquer outra informação relevante para a adequada compreensão das demonstrações contábeis

As demonstrações contábeis da referida empresa, mesmo que elaborada de forma simplificada, considera as especialidades e natureza das operações realizadas, bem como contemplou as necessidades de controle de informações no que se refere aos aspectos fiscais e gerenciais para melhor compreensão do público interessado.





MINISTÉRIO DA ECONOMIA  
Secretaria Especial de Desburocratização, Gestão e Governo Digital  
Secretaria de Governo Digital  
Departamento Nacional de Registro Empresarial e Integração

Processo nº 10401/2023  
Fls nº 163  
Visto \_\_\_\_\_  
Página 7 de 7

## ASSINATURA ELETRÔNICA

Certificamos que o ato da empresa MÁXIMO CONSTRUÇÕES PROJETOS E INCORPORAÇÃO LTDA - EPP consta assinado digitalmente por:

IDENTIFICAÇÃO DO(S) ASSINANTE(S)	
CPF/CNPJ	Nome
77885503372	JOELMA CARVALHO MARTINS
83262733334	MARIO CESAR MEDEIROS DOS SANTOS

CERTIFICO O REGISTRO EM 19/04/2023 20:01 SOB N° 20230428975.  
PROTOCOLO: 230428975 DE 19/04/2023.  
CÓDIGO DE VERIFICAÇÃO: 12305265932. CNPJ DA SEDE: 22791070000148.  
NIRE: 21600025621. COM EFEITOS DO REGISTRO EM: 29/03/2023.  
MÁXIMO CONSTRUÇÕES PROJETOS E INCORPORAÇÃO LTDA - EPP

**JUCEMA**

CARLOS ANDRÉ DE MORAES PEREIRA  
SECRETÁRIO-GERAL  
[www.empresafacil.ma.gov.br](http://www.empresafacil.ma.gov.br)

A validade deste documento, se impresso, fica sujeito à comprovação de sua autenticidade nos respectivos portais, informando seus respectivos códigos de verificação.



Acesso exclusivo dos órgãos  
estaduais e municipais

# Autenticidade de documentos

## DADOS DA CONSULTA

### Protocolo:

 240423836

### Data do Protocolo:

 05/04/2024

### Número de Registro:

 21600025621

### Arquivamento:

 20240423836

### Empresa:

 MÁXIMO CONSTRUÇÕES PROJETOS E INCORPORAÇÃO  
LTDA - EPP

### Documento(s):

 Balanço

< Voltar

Visto \_\_\_\_\_  
Processo nº 012405-2011  
Fls nº 665  
Visto \_\_\_\_\_



Contato (98) 2106-8500 -  
Outros contatos

Desenvolvido

ouvidoria@juccema.ma.gov.br

por: 

Endereço: Av. Pedro II, Nº199 -  
Centro, São Luís -  
MA, 65010-450

**MAXIMO CONSTRUÇÕES PROJETOS E INCORPORAÇÃO LTDA**  
EPP

RUA DOS AZULÕES 01 EDIFÍCIO OFICINA TOWER SALA 425  
JARDIM RENASCENÇA 2  
CNPJ 22.791.070/0001-48  
SÃO LUIS-MA

**BALANÇO PATRIMONIAL ENCERRADO EM 31/12/2023**  
NIRE 21600025621

**ATIVO**

**CIRCULANTE  
DISPONÍVEL**

Caixa	100.214,50	
Bancos	115.632,30	
Estoque	<u>95.642,10</u>	<u>311.488,90</u>

**PERMANENTE  
IMOBILIZADO**

Móveis e Utensílios	99.652,00	
Instalações	109.256,00	
Máq. e Equipamentos	570.552,94	
(-) depreciação	<u>-</u>	<u>779.460,94</u>

**Total do Ativo**

**1.090.949,84**

**PASSIVO**

**CIRCULANTE  
EXIGÍVEL**

Obrigações Sociais	396,25	
Tributos Federais	17.375,41	
Tributos Municipais-ISS	8.119,35	
Tributos Estaduais	<u>1.614,13</u>	<u>27.505,14</u>

**PATRIMÔNIO LÍQUIDO  
NÃO EXIGÍVEL**

Capital Social	500.000,00	
Reservas de Capital	45.260,00	
Reservas de Lucros	50.142,00	
Lucro Líquido do exercício	<u>468.042,70</u>	<u>1.063.444,70</u>

**Total do Passivo**

**1.090.949,84**

São Luis-MA, 31 de Dezembro de 2023

**ROMMEL SILVA NUNES**  
CPF: 226.015.383-68  
Socio-Administrador

Mario Cesar Medeiros dos Santos  
CPF: 932.627.333-34  
CRC/MA: 9059/O

**MAXIMO CONSTRUÇÕES PROJETOS E INCORPORAÇÃO LTDA  
 EPP**

**RUA DOS AZULÕES 01 EDIF OFICCE TOWER SALA425 JARDIM  
 RENASCENÇA 2**

**CNPJ 22.791.070/0001-48**

**SÃO LUIS-MA**

**DEMONSTRATIVO DO RESULTADO DO EXERCICIO EM 31/12/2023**

**NIRE 21600025621**

Receita de Serviços	2.379.935,00
Receita de Vendas	-
<b>Total da Receita</b>	<b>2.379.935,00</b>
(-) Impostos Faturados ISS	118.996,75
(-) ICMS	23.656,55
<b>Receita Operacional Líquida</b>	<b>2.237.281,70</b>
(-) Custo das Mercadorias Vendidas	832.977,25
<b>Lucro Operacional Bruto</b>	<b>1.404.304,45</b>

(-) Despesas Operacionais:

Pró-Labore	237.993,50
Ordenados	131.939,68
Prev. Social - Obra/Func	39.977,72
Telefone	12.121,73
Obrig. Sociais - FGTS	10.555,17
Honorários	10.200,00
Engenheiro	42.000,00
Despesas Financeiras	46.556,14
Despesas com Veículos/Viagens	-
Frete	118.996,75
Aluguel	5.590,00
Energia Elétrica/Água	25.262,78
Impostos Federais/ISS	254.653,05
Alvará/IPTU/Disp. Certidão/ART	415,23
Imp. Sind/Outras Despesas/Mat. Expediente	-
	<b>936.261,75</b>

(=) Lucro antes da Prov. P/ Imp. de Renda	468.042,70
(-) Prov. P/ Imposto de Renda	-
<b>Lucro Líquido do Exercício</b>	<b>468.042,70</b>

São Luis-MA, 31 de Dezembro de 2023

**ROMMEL SILVA NUNES**  
**CPF: 226.015.383-68**  
**Socio-Administrador**

Mario Cesar Medeiros dos Santos  
 CPF: 932.627.333-34  
 CRC/MA: 9059/O

MAXIMO CONSTRUÇÕES PROJETOS E INCORPORAÇÃO LTDA  
EPP  
RUA DOS AZULÕES 01 EDIFICIO OFICCE TOWER SALA 425  
JARDIM RENASCENÇA 2  
CNPJ Nº 22.791.070/0001-48  
SÃO LUIS-MA

**DEMONSTRATIVO DA CONTA DE SERVIÇOS EM 31/12/2023**

NIRE 21600025621

**RECEITA DE SERVIÇOS/2023**

Janeiro	210.543,00	
Fevereiro	225.360,00	
Março	175.421,00	
Abril	245.623,00	
Mai	219.896,00	
Junho	174.521,00	
Julho	170.265,00	
Agosto	200.130,00	
Setembro	189.987,00	
Outubro	190.324,00	
Novembro	215.478,00	
Dezembro	162.387,00	2.379.935,00
<b>Total dos Serviços</b>		<b><u>2.379.935,00</u></b>

São Luis-MA, 31 de Dezembro de 2023

**ROMMEL SILVA NUNES**  
CPF: 226.015.383-68  
Socio-Administrador

Mario Cesar Medeiros dos Santos  
CPF: 932.627.333-34  
CRC/MA: 9059/O

**MAXIMO CONSTRUÇÕES PROJETOS E INCORPORAÇÃO LTDA EPP**  
**RUA DOS AZULÕES 01 EDIFÍCIO OFICCE TOWER SALA 425 JARDIM**  
**RENASCENÇA 2**  
**CNPJ Nº 22.791.070/0001-48**  
**SÃO LUIS-MA**

**DEMONSTRATIVO DA CONTA DE MERCADORIAS ENCERRADA EM 31/12/2023**

NIRE 21600025621  
DÉBITO

Saldo Anterior		-
<b>Compras/23</b>		
Janeiro	73.690,05	
Fevereiro	78.876,00	
Março	61.397,35	
Abril	85.968,05	
Maió	76.963,60	
Junho	61.082,35	
Julho	59.592,75	
Agosto	70.045,50	
Setembro	66.495,45	
Outubro	66.613,40	
Novembro	75.417,30	
Dezembro	<u>56.835,45</u>	<u>832.977,25</u>
Lucros e Perdas		<u>249.893,18</u>
<b>Total do Débito</b>		<b><u>1.082.870,43</u></b>

CRÉDITO

<b>Vendas/23</b>		
Janeiro	-	
Fevereiro	-	
Março	-	
Abril	-	
Maió	-	
Junho	-	
Julho	-	
Agosto	-	
Setembro	-	
Outubro	-	
Novembro	-	
Dezembro	<u>-</u>	<u>-</u>
Inventário para 2024		
<b>Total do Crédito</b>		<b><u>-</u></b>

São Luis-MA, 31 de Dezembro de 2023

**ROMMEL SILVA NUNES**  
CPF: 226.015.383-68  
Socio-Administrador

Mario Cesar Medeiros dos Santos  
CPF: 932.627.333-34  
CRC/MA: 9059/O

**MAXIMO CONSTRUÇÕES PROJETOS E INCORPORAÇÃO  
LTDA EPP**

**Rua dos Azulões nº 1 Edifício Office Tower Sala 425 –  
Jardim Renascença 02, Cep.: 65.075-060  
CNPJ: 22.791.070/0001-48  
SÃO LUIS - MARANHÃO**

**ANÁLISE FINANCEIRA DO BALANÇO**

<b>ÍNDICES MÍNIMOS ACEITÁVEIS</b>
a) LC – Índice de Liquidez Corrente $\geq$ a 1,00
b) LG - Índice de Liquidez Geral $\geq$ a 1,00
c) SG - Solvência Geral $\geq$ a 1,00
d) EG – Índice de Endividamento Geral $\leq$ a 0,50

<b>FÓRMULAS PARA AVALIAÇÃO DA CAPACIDADE FINANCEIRA</b>			
<b>Nº</b>	<b>DENOMINAÇÃO</b>	<b>FÓRMULA</b>	<b>ÍNDICE</b>
01	Liquidez Corrente	$LC = (AC/PC)$	11,32
02	Liquidez Geral	$LG = (AC+ARLP)/(PC+PELP)$	11,32
03	Solvência Geral	$SG = (AT/PC)$	39,66
04	Endividamento Geral	$ET = (ET/AT)$	0,03

São Luis-MA., 31 de Dezembro de 2023

*Mário César Medeiros dos Santos*

CRC/MA – 9059/O-0



## NOTAS EXPLICATIVAS

### **Nota explicativa 01 – Declaração de conformidade**

A empresa MÁXIMO CONSTRUÇÕES PROJETOS E INCORPORAÇÃO LTDA EPP, inscrita no CNPJ nº 22.791.070/0001-48, ela e está apresentando as suas Demonstrações Contábeis do exercício findo em 31 de dezembro de 2023 de acordo com a ITG 1000 – Modelo Contábil para Microempresas e Empresas de Pequeno Porte, emitida pelo Conselho Federal de Contabilidade (CFC).

### **Nota explicativa 02 – Descrições resumidas das operações**

A empresa dedica-se a atividade de 71.12-0-00 - Serviços de engenharia; 71.11-1-00 - Serviços de arquitetura; 43.11-8-02 - Preparação de canteiro e limpeza de terreno; 38.11-4-00 - Coleta de resíduos não-perigosos; 81.21-4-00 - Limpeza em prédios e em domicílios; 42.13-8-00 - Obras de urbanização - ruas, praças e calçadas; 43.11-8-01 - Demolição de edifícios e outras estruturas; 42.22-7-01 - Construção de redes de abastecimento de água, coleta de esgoto e construções correlatas, exceto obras de irrigação; 43.13-4-00 - Obras de terraplenagem; 43.91-6-00 - Obras de fundações; 43.99-1-03 - Obras de alvenaria; 43.30-4-03 - Obras de acabamento em gesso e estuque; 43.30-4-99 - Outras obras de acabamento da construção; 43.99-1-02 - Montagem e desmontagem de andaimes e outras estruturas temporárias; 42.11-1-01 - Construção de rodovias e ferrovias; 41.20-4-00 - Construção de edifícios; 42.12-0-00 - Construção de obras de arte especiais; 42.23-5-00 - Construção de redes de transportes por dutos, exceto para água e esgoto; 43.99-1-05 - Perfuração e construção de poços de água; 42.21-9-02 - Construção de estações e redes de distribuição de energia elétrica; 42.21-9-03 - Manutenção de redes de distribuição de energia elétrica; 42.99-5-01 - Construção de instalações esportivas e recreativas; 43.22-3-02 - Instalação e manutenção de sistemas centrais de ar condicionado, de ventilação e refrigeração; 43.22-3-01 - Instalações hidráulicas, sanitárias e de gás; 43.22-3-03 - Instalações de sistema de prevenção contra incêndio; 43.30-4-01 - Impermeabilização em obras de engenharia civil; 43.30-4-02 - Instalação de portas, janelas, tetos, divisórias e armários embutidos de qualquer material; 43.30-4-05 - Aplicação de revestimentos e de resinas em interiores e exteriores; 42.21-9-05 - Manutenção de estações e redes de telecomunicações; 42.92-8-01 - Montagem de estruturas metálicas; 43.30-4-04 - Serviços de pintura de edifícios em geral; 77.32-2-01 - Aluguel de máquinas e equipamentos para construção sem operador, exceto andaimes; 42.99-5-99 - Outras obras de engenharia civil não especificadas anteriormente (obras de contenção); 4930-2/01 Transporte rodoviário de carga, exceto produtos perigosos e mudanças, municipal; 4930-2/02 Transporte rodoviário de carga, exceto produtos perigosos e mudanças, intermunicipal, interestadual e internacional; 4742-3/00 Comércio varejista de material elétrico; 4744-0/03 Comércio varejista de materiais hidráulicos; 4744-0/99 Comércio varejista de materiais de construção em geral e em domicílios; e está em plena atividade desde de 03/07/2015.

### **Nota explicativa 03 – Descrição resumida das políticas contábeis significativas utilizadas pela empresa**

O capital social foi integralizado totalmente, constituindo o valor de R\$ 500.000,00 (quinhentos mil reais), dividido em 500.000 (quinhentas mil) quotas integralizadas em moeda corrente.

### **Nota explicativa 04 – Descrições resumidas de contingências passivas**

A empresa não tem ações trabalhistas em andamento movidas por ex-funcionários.

**Nota explicativa 05** – Qualquer outra informação relevante para a adequada compreensão das demonstrações contábeis

As demonstrações contábeis da referida empresa, mesmo que elaborada de forma simplificada, considera as especialidades e natureza das operações realizadas, bem como contemplou as necessidades de controle de informações no que se refere aos aspectos fiscais e gerenciais para melhor compreensão do público interessado.

Rommel Silva Nunes

CPF: 226.015.383-68

Sócio-Administrador

Mário Cesar Medeiros dos Santos

CPF: 832.627.333-34

CRC/MA: 9059/O



## ASSINATURA ELETRÔNICA

Certificamos que o ato da empresa MÁXIMO CONSTRUÇÕES PROJETOS E INCORPORAÇÃO LTDA - EPP consta assinado digitalmente por:

IDENTIFICAÇÃO DO(S) ASSINANTE(S)	
CPF/CNPJ	Nome
22601538368	ROMMEL SILVA NUNES
83262733334	MARIO CESAR MEDEIROS DOS SANTOS

**JUCEMA**

CERTIFICO O REGISTRO EM 05/04/2024 16:48 SOB N° 20240423836.  
PROTOCOLO: 240423836 DE 03/04/2024.  
CÓDIGO DE VERIFICAÇÃO: 12404783557. CNPJ DA SEDE: 22791070000148.  
NIRE: 21600025621. COM EFEITOS DO REGISTRO EM: 02/04/2024.  
MÁXIMO CONSTRUÇÕES PROJETOS E INCORPORAÇÃO LTDA - EPP

CARLOS ANDRÉ DE MORAES PEREIRA  
SECRETÁRIO-GERAL  
[www.empresafacil.ma.gov.br](http://www.empresafacil.ma.gov.br)



Acesso exclusivo dos órgãos  
estaduais e municipais

# Autenticidade de Livros

## DADOS DA CONSULTA

Protocolo:

 230428703


Data do Protocolo:

 03/06/2024

Número de Registro:

 21600025621

Empresa:

 MÁXIMO CONSTRUÇÕES PROJETOS E INCORPORAÇÃO  
LTDA - EPP

Documento(s):

 Termo de Autenticação

[< Voltar](#)



Contato (98) 2106-8500 -  
Outros contatos

ouvidoria@jucema.ma.gov.br

Endereço: Av. Pedro II, Nº199 -  
Centro, São Luís -  
MA, 65010-450

Processo nº 12406  
Fls nº 673  
Visto e

Desenvolvido

por: **VOX**  
SERVIÇOS



## TERMO DE AUTENTICAÇÃO - LIVRO DIGITAL

Declaro exatos os Termos de Abertura e de Encerramento do Livro Digital com características abaixo, conferido e autenticado por ANSELMO DIAS CARNEIRO LOPES FILHO, sob a autenticidade nº 12305271819 em 20/04/2023, protocolo 230428703. Para validação de Autenticação dos Termos, deverá ser acessado o Portal de Serviços / verificação de documentos do Empreendedor (<http://www.empresafacil.ma.gov.br>) e informar o código de verificação.

Identificação de Empresa	
Nome Empresarial:	MÁXIMO CONSTRUÇÕES PROJETOS E INCORPORAÇÃO LTDA - EPP
Número de Registro:	21600025621
CNPJ:	22791070000148
Município:	São Luís

Identificação de Livro Digital	
Tipo de Livro:	DIÁRIO
Número de Ordem:	8
Início e Término da Escrituração:	01/01/2022 - 31/12/2022

Assinante(s)	Nome	CRC/OAB
77885503372	JOELMA CARVALHO MARTINS	
83262733334	MARIO CESAR MEDEIROS DOS SANTOS	MA9059

CERTIFICO A AUTENTICAÇÃO EM 20/04/2023 08:25 SOB Nº 20230428703.  
PROTOCOLO: 230428703 DE 29/03/2023. CÓDIGO DE VERIFICAÇÃO:  
12305271819. NIRE: 21600025621.  
MÁXIMO CONSTRUÇÕES PROJETOS E INCORPORAÇÃO LTDA - EPP

**JUCEMA**

ANSELMO DIAS CARNEIRO LOPES FILHO  
RESPONSÁVEL PELA AUTENTICAÇÃO  
SÃO LUÍS, 20/04/2023  
[empresafacil.ma.gov.br](http://empresafacil.ma.gov.br)



Acesso exclusivo dos órgãos  
estaduais e municipais

# Autenticidade de Livros

## DADOS DA CONSULTA

Protocolo:

 240423992

Data do Protocolo:

 03/06/2024

Número de Registro:

 21600025621

Empresa:

 MÁXIMO CONSTRUÇÕES PROJETOS E INCORPORAÇÃO  
LTDA - EPP

Documento(s):

 Termo de Autenticação

[< Voltar](#)

Processo nº 120042  
Fls nº 678  
Visto                     

Contato (98) 2106-8500 -  
Outros contatos

Desenvolvido

ouvidoria@jucema.ma.gov.br

por: **VOX**

Endereço: Av. Pedro II, N°199 -  
Centro, São Luís -  
MA, 65010-450







## TERMO DE AUTENTICAÇÃO - LIVRO DIGITAL

Declaro exatos os Termos de Abertura e de Encerramento do Livro Digital com características abaixo, conferido e autenticado por ANSELMO DIAS CARNEIRO LOPES FILHO, sob a autenticidade nº 12404798163 em 08/04/2024, protocolo 240423992. Para validação de Autenticação dos Termos, deverá ser acessado o Portal de Serviços / verificação de documentos do Empreendedor (<http://www.empresafacil.ma.gov.br>) e informar o código de verificação.

Identificação de Empresa	
Nome Empresarial:	MÁXIMO CONSTRUÇÕES PROJETOS E INCORPORAÇÃO LTDA - EPP
Número de Registro:	21600025621
CNPJ:	22791070000148
Município:	São Luís

Identificação de Livro Digital	
Tipo de Livro:	DIÁRIO
Número de Ordem:	9
Período de Escrituração:	01/01/2023 - 31/12/2023

Assinante(s)	Nome	CRC/OAB
22601538368	ROMMEL SILVA NUNES	
83262733334	MARIO CESAR MEDEIROS DOS SANTOS	MA9059

CERTIFICO A AUTENTICAÇÃO EM 08/04/2024 07:23 SOB Nº 20240423992.  
PROTOCOLO: 240423992 DE 02/04/2024. CÓDIGO DE VERIFICAÇÃO:  
12404798163. NIRE: 21600025621.  
MÁXIMO CONSTRUÇÕES PROJETOS E INCORPORAÇÃO LTDA - EPP

**JUCEMA**

ANSELMO DIAS CARNEIRO LOPES FILHO  
RESPONSÁVEL PELA AUTENTICAÇÃO  
SÃO LUÍS, 08/04/2024  
[empresafacil.ma.gov.br](http://empresafacil.ma.gov.br)

## RELATÓRIO DE ANÁLISE DE PROPOSTA DE PREÇOS

**PROPONENTE:** Prefeitura Municipal de Esperantinópolis-MA

**LICITAÇÃO:** Concorrência Eletrônica 003/2024

**OBJETO:** Contratação de empresa especializada em serviços de obras e engenharia para pavimentação em vias urbanas no Município de Esperantinópolis/MA conforme convênio 953055/2023/MCIDADES/CAIXA

**OBJETIVO DO PARECER:** Analisar os itens componentes da proposta de preços da Empresa Licitante, conforme Edital

### I. CONSIDERAÇÕES INICIAIS

Os documentos analisados neste parecer foram fornecidos pela CPL para que sejam verificadas a conformidade das Propostas de Preços apresentada pelos licitantes, nos termos do Edital de Licitação.

### II. EMPRESAS PARTICIPANTES DO CERTAME – LICITANTE

<b>NOME EMPRESARIAL:</b>	<b>CNPJ:</b>
MAXIMO CONSTRUCOES PROJETOS E INCORPORACAO LTDA	22.791.070/0001-48

### III. ANÁLISE DA PROPOSTA DE PREÇOS

A empresa **MAXIMO CONSTRUCOES PROJETOS E INCORPORACAO LTDA**, apresentou sua proposta de preços para a **Concorrência Eletrônica 003/2024**, com o valor total de **R\$ 1.415.608,54 (Um milhão, quatrocentos e quinze mil, seiscientos e oito reais e cinquenta e quatro centavos)**.

Julgamento da proposta apresentada:

1. O prazo de validade da proposta apresentado não é inferior a 60 (sessenta) dias, conforme declarado no anexo II;
2. O BDI apresentado é 25,69%; tipo de obra conforme o projeto básico; a empresa enquadra-se como **OPTANTE PELO SIMPLES** ocupando a 1ª faixa da tabela do anexo IV da lei 123/2006, com os seguintes percentuais de impostos ISS (2,00%), CONFINS (0,80%) e PIS (0,17%), os cálculos apresentados estão corretos de acordo com o PGDAS apresentado pela licitante;
3. Os encargos sociais caracterizados como **COM DESONERAÇÃO** com os seguintes percentuais 74,36% e 39,21%, estabelecidos de forma correta, haja visto a condição da empresa de Optante pelo Simples;

Daniela Canina Rodrigues Freitas  
Engenheira Civil  
CREA-MA 111.893.075-4

4. Preços ofertados dentro das margens da exequibilidade e não acima dos preços propostos no projeto básico;
5. O cronograma físico-financeiro, observa o prazo estabelecido no Edital e seus anexos;
6. Nas composições apresentadas estão inclusos os custos operacionais, encargos previdenciários, trabalhistas (todas as mãos-de-obra de acordo com a convenção trabalhista vigente neste ano de 2024), tributários, comerciais e quaisquer outros que incidam direta ou indiretamente na execução do objeto;
7. Curva ABC de Serviços apresentada de forma correta.

#### IV. CONCLUSÃO

Através da análise da confecção da proposta de preços da licitante, chegou-se à conclusão que se encontra apta a seguir no certame a empresa **MAXIMO CONSTRUCOES PROJETOS E INCORPORACAO LTDA** visto que a mesma atende às exigências contidas no edital e nas legislações vigentes. O presente parecer possui 02 (dois) páginas e não há nenhuma informação constante em seu verso.

Esperantinópolis-MA, 04 de junho de 2024.

Daniela Camila Rodrigues Freitas  
Engenheira Civil  
CREA-MA 111.893.075-4

---

**DANIELA CAMILA RODRIGUES FREITAS**  
Engenheira Civil/ CREA-MA 111.893.075-4  
Assessora de Gestão de Contratos e Convênios  
Portaria 034/2021



A empresa apresentou certidão de registro e quitação de pessoa jurídica e física devidamente registrados nos conselhos referentes ao objeto.

**-Análise do item 8.32 conforme tabela do item 8.32.1:**

Para comprovação do item 8.32.1 do edital o profissional responsável técnico da empresa MAXIMO CONSTRUCOES PROJETOS E INCORPORACAO LTDA apresentou Atestados de responsabilidade técnica e certidões que fossem referentes a execução dos serviços que possuíssem características equivalentes, similares ou superiores ao objeto do certame.

**-Análise do item 8.34 e 8.35:**

Para comprovação do item 8.34/8.35 do edital a empresa MAXIMO CONSTRUCOES PROJETOS E INCORPORACAO LTDA apresentou os seguintes Atestados de capacidade técnica ou certidões que fossem referentes a execução dos serviços que possuíssem características equivalentes, similares ou superiores ao objeto do certame, conforme descrições abaixo:

Para o item “5.5 EXECUÇÃO DE PAVIMENTO COM APLICAÇÃO DE CONCRETO ASFÁLTICO, CAMADA DE ROLAMENTO – EXCLUSIVE CARGA E TRANSPORTE” na CAT 799912/2018 o item “Areia asfalto a quente (AAUQ) com cap 50/70, incluso usinagem e aplicação, exclusive transporte” com 114m<sup>3</sup>; Na CAT 900923/2024 o item “Areia asfalto a quente (AAUQ) com cap 50/70, incluso usinagem e aplicação, exclusive transporte” com 547,26m<sup>3</sup>; atendendo às exigências do item.

Para o item “7.1 ASSENTAMENTO DE GUIA (MEIO-FIO) EM TRECHO RETO, CONFECCIONADA EM CONCRETO PRÉ-FABRICADA, DIMENSÕES 100X13X30CM (COMPRIMENTOXBASE INFERIORXBASE SUPERIORXALTURA), PARA VIAS URBANAS” na CAT 799912/2018 o item “Guia (meio-fio) concreto, moldada in loco em trecho reto com extrusora, 14cm base x 30cm altura. AF\_06/2016” com 580m; Na CAT 803043/2018 o item “Assentamento de guia (meio-fio) em trecho reto, confeccionada em concreto pré-fabricado, dimensões 100x15x13x30cm (comprimento x base inferior x base superior x altura), para vias urbanas (uso viário). AF\_06/2016” com 3000m; atendendo as exigências do item.

Para o item “6.1 EXECUÇÃO DE PASSEIO (CALÇADA) OU PISO DE CONCRETO COM CONCRETO MOLDADO IN LOCO, FEITO EM OBRA, ACABAMENTO CONVENCIONAL, ESPESSURA 6CM, ARMADO” na CAT 803043/2018 os itens “Piso em concreto 20MPa preparo mecânico, espessura 7cm, com armação em tela soldada”; “Execução de passeio (calçada) ou piso de concreto com concreto moldado in loco, feito em obra, acabamento convencional, espessura 12cm, armado.AF\_07/2016” com as respectivas quantidades 2200m<sup>2</sup> e 8200m<sup>2</sup>, totalizando 10400m<sup>2</sup>; atendendo as exigências do item.

**IV. CONCLUSÃO**


PREFEITURA MUNICIPAL DE ESPERANTINÓPOLIS  
CNPJ: 06.376.669/0001-69  
ASSESSORIA DE GESTÃO DE CONTRATOS E CONVÊNIOS  
RUA JEFFERSON MOREIRA, S/N, CENTRO, ESPERANTINÓPOLIS-MA, CEP: 65.750-000

Daniela Camila Rodrigues Freitas  
Engenheira Civil  
CREA-MA 111.893.075-4

A partir da análise de todos os itens constantes deste parecer considera-se que a empresa **MAXIMO CONSTRUCOES PROJETOS E INCORPORACAO LTDA** está apta a seguir no certame por ter cumprido com todas as exigências previstas em edital.

Este relatório possui 03 (três) páginas e não há informações em seu verso.

Esperantinópolis-MA, 04 de junho de 2024.

  
Daniela Camila Rodrigues Freitas  
Engenheira Civil  
CREA-MA 111.893.075-4

---

**DANIELA CÂMILA RODRIGUES FREITAS**  
Engenheira Civil – CREA/MA 111.893.075-4  
Assessora de Gestão de Contratos e Convênios  
Portaria 034/2021

# ATA CONCORRÊNCIA

CONCORRÊNCIA Nº. 003/2024  
PROCESSO LICITATÓRIO Nº. 012404/2024

**Transferência Voluntária da União:** , Nº Convênio: 953055/2023  
Processo de Compra: 8

Às **10:00** do dia **03/06/2024**, reuniu-se o(a) Agente de Contratação Oficial deste órgão e respectivos membros da Equipe de apoio, designados por Ato Legal, em atendimento às disposições contidas na legislação vigente, a fim de realizar os procedimentos relativos ao presente Concorrência, Amparo legal Lei 14.133/2021, Art. 28, II, cujo objeto é (contratação de empresa especializada em serviços de obras e engenharia para pavimentação em vias urbanas no Município de Esperantinópolis/MA, de interesse da Secretaria Municipal de Obras, Habitação e Transporte, com recursos provenientes do Contrato de Repasse Nº 953055/2023/MCIDADES/CAIXA.).

Inicialmente, o(a) Agente de Contratação abriu a sessão pública em atendimento às disposições contidas no edital, divulgando as propostas recebidas e abrindo a fase de lances. Ao final do prazo previsto no edital, foram encerradas as ofertas de lance e dado prosseguimento aos demais tramites do processo até sua fase de homologação.

As informações dessa ata são dinâmicas, haja vista a possibilidade de alteração das decisões por meio de recurso. Apenas após homologado do processo as informações estarão consolidadas.

Publicação: **13/05/2024**

Limite de impugnação: **31/05/2024**

Final da Proposta/Início da Sessão: **03/06/2024 às 10:00**

## Esclarecimentos e Impugnações

*Não foram apresentados pedidos de esclarecimento ou impugnações ao edital.*

### Lote 1

#### Lote 1

Fornecedor: MAXIMO CONSTRUCOES PROJETOS E INCORPORACAO LTDA

CNPJ/CPF 22.791.070/0001-48

Data/hora de envio 03/06/2024 09:09:19

Avaliação da proposta: Classificado.

#### Descrição Comprador

1 - Execução de pavimento com aplicação de concreto asfáltico, camada de rolamento - exclusive carga e transporte. AF\_11/2019

Descrição do Fornecedor	Quantidade	Unidade de Medida	Unitário Proposto
Execução de pavimento com aplicação de concreto asfáltico, camada de rolamento - exclusive carga e transporte. AF_11/2019	205,88	M³	1.793,89

Marca:

Fabricante:

Modelo:

#### Descrição Comprador

2 - Assentamento de guia (meio-fio) em trecho reto, confeccionada em concreto pré-fabricado, dimensões 100x15x13x30 cm (comprimento x base inferior x base superior x altura), para vias urbanas (uso viário). AF\_06/2016

Descrição do Fornecedor	Quantidade	Unidade de Medida	Unitário Proposto
Assentamento de guia (meio-fio) em trecho reto, confeccionada em concreto pré-fabricado, dimensões 100x15x13x30 cm (comprimento x base inferior x base superior x altura), para vias urbanas (uso viário). AF_06/2016	3.026,00	M	75,61

Marca:

Fabricante:

Modelo:

Licita :: Prefeitura Municipal de Esperantinópolis - SECRETARIA MUNICIPAL DE OBRAS HABILITAÇÃO E TRANSPORTE.

Descrição Comprador			
3 - Execução de passeio (calçada) ou piso de concreto com concreto moldado in loco, feito em obra, acabamento convencional, espessura 6 cm, armado. AF_08/2022			
Descrição do Fornecedor	Quantidade	Unidade de Medida	Unitário Proposto
Execução de passeio (calçada) ou piso de concreto com concreto moldado in loco, feito em obra, acabamento convencional, espessura 6 cm, armado. AF_08/2022	1.857,60	M²	98,42
Marca:	Fabricante:	Modelo:	
Descrição Comprador			
4 - Execução de sarjeta usinado, moldada in loco em trecho reto,30 cm base x 10 com altura. AF_06/2016			
Descrição do Fornecedor	Quantidade	Unidade de Medida	Unitário Proposto
Execução de sarjeta usinado, moldada in loco em trecho reto,30 cm base x 10 com altura. AF_06/2016	3.026,00	M	53,99
Marca:	Fabricante:	Modelo:	
Descrição Comprador			
5 - Piso podotátil de alerta ou direcional, de concreto, assentado sobre argamassa. AF_05/2023			
Descrição do Fornecedor	Quantidade	Unidade de Medida	Unitário Proposto
Piso podotátil de alerta ou direcional, de concreto, assentado sobre argamassa. AF_05/2023	461,52	M²	165,72
Marca:	Fabricante:	Modelo:	
Descrição Comprador			
6 - Execução de imprimção com asfalto diluído cm-30			
Descrição do Fornecedor	Quantidade	Unidade de Medida	Unitário Proposto
Execução de imprimção com asfalto diluído cm-30	6.862,50	M²	10,11
Marca:	Fabricante:	Modelo:	
Descrição Comprador			
7 - Execução e compactação de base e ou sub-base para pavimentação de solos de comportamento laterítico (arenoso) - exclusive solo, escavação, carga e transporte. AF_11/2019			
Descrição do Fornecedor	Quantidade	Unidade de Medida	Unitário Proposto
Execução e compactação de base e ou sub-base para pavimentação de solos de comportamento laterítico (arenoso) - exclusive solo, escavação, carga e transporte. AF_11/2019	4.163,25	M³	14,88
Marca:	Fabricante:	Modelo:	
Descrição Comprador			
8 - Administração local da obra (ENG. DE OBRA,ETC)			
Descrição do Fornecedor	Quantidade	Unidade de Medida	Unitário Proposto
Administração local da obra (ENG. DE OBRA,ETC)	5,00	MÊS	12.163,32
Marca:	Fabricante:	Modelo:	
Descrição Comprador			
9 - Transporte com caminhão basculante de 10 M³, em via urbana em revestimento primário (unidade: TXKM). AF_07/2020			
Descrição do Fornecedor	Quantidade	Unidade de Medida	Unitário Proposto



Transporte com caminhão basculante de 10 M <sup>3</sup> , em via urbana em revestimento primário (unidade: TXKM). AF_07/2020	22.028,96	TXKM	2,12
--	-----------	------	------

**Marca:** **Fabricante:** **Modelo:**

**Descrição Comprador**

10 - Limpeza final da obra

Descrição do Fornecedor	Quantidade	Unidade de Medida	Unitário Proposto
Limpeza final da obra	11.895,00	M <sup>2</sup>	1,86

**Marca:** **Fabricante:** **Modelo:**

**Descrição Comprador**

11 - Execução de pintura de ligação com emulsão asfáltica RR-2C

Descrição do Fornecedor	Quantidade	Unidade de Medida	Unitário Proposto
Execução de pintura de ligação com emulsão asfáltica RR-2C	6.862,50	M <sup>2</sup>	3,19

**Marca:** **Fabricante:** **Modelo:**

**Descrição Comprador**

12 - Escavação e carga material 1A categoria, utilizando trator de esteiras de 110 A 160HP com lamina, peso operacional 16T e PA carregadeira com 197 HP

Descrição do Fornecedor	Quantidade	Unidade de Medida	Unitário Proposto
Escavação e carga material 1A categoria, utilizando trator de esteiras de 110 A 160HP com lamina, peso operacional 16T e PA carregadeira com 197 HP	4.163,25	M <sup>3</sup>	5,24

**Marca:** **Fabricante:** **Modelo:**

**Descrição Comprador**

13 - Pintura de eixo viário sobre asfalto com tinta retrorrefletiva a base de resina acrílica com microesferas de vidro, aplicação mecânica com demarcadora autopropelida. AF\_05/2021

Descrição do Fornecedor	Quantidade	Unidade de Medida	Unitário Proposto
Pintura de eixo viário sobre asfalto com tinta retrorrefletiva a base de resina acrílica com microesferas de vidro, aplicação mecânica com demarcadora autopropelida. AF_05/2021	3.050,00	M	6,83

**Marca:** **Fabricante:** **Modelo:**

**Descrição Comprador**

14 - Transporte com caminhão basculante de 10 M<sup>3</sup>, em via urbana pavimentada, dmt até30 km (unidade: M3XKM). AF\_07/2020

Descrição do Fornecedor	Quantidade	Unidade de Medida	Unitário Proposto
Transporte com caminhão basculante de 10 M <sup>3</sup> , em via urbana pavimentada, dmt até30 km (unidade: M3XKM). AF_07/2020	6.176,40	M3XKM	2,90

**Marca:** **Fabricante:** **Modelo:**

**Descrição Comprador**

15 - Regularização e compactação de subleito de solo predominantemente arenoso. AF\_11/2019

Descrição do Fornecedor	Quantidade	Unidade de Medida	Unitário Proposto
Regularização e compactação de subleito de solo predominantemente arenoso. AF_11/2019	11.895,00	M <sup>2</sup>	1,47

**Marca:** **Fabricante:** **Modelo:**

**Descrição Comprador**

16 - Transporte com caminhão basculante de 10 M<sup>3</sup>, em via urbana pavimentada, adicional para dmt excedente a 30 km (unidade:M3XKM). AF\_07/2020

Descrição do Fornecedor	Quantidade	Unidade de Medida	Unitário Proposto
Transporte com caminhão basculante de 10 M <sup>3</sup> , em via urbana pavimentada, adicional para dmt excedente a 30 km (unidade:M3XKM). AF_07/2020	8.235,20	M3XKM	1,15

Marca: Fabricante: Modelo:

**Descrição Comprador**

17 - Mobilização de equipamento

Descrição do Fornecedor	Quantidade	Unidade de Medida	Unitário Proposto
Mobilização de equipamento	1,00	UND	6.978,67

Marca: Fabricante: Modelo:

**Descrição Comprador**

18 - Desmobilização de equipamento

Descrição do Fornecedor	Quantidade	Unidade de Medida	Unitário Proposto
Desmobilização de equipamento	1,00	UND	6.978,67

Marca: Fabricante: Modelo:

**Descrição Comprador**

19 - Fornecimento e implantação de suporte metálico galvanizado para placa

Descrição do Fornecedor	Quantidade	Unidade de Medida	Unitário Proposto
Fornecimento e implantação de suporte metálico galvanizado para placa	6,00	UND	533,71

Marca: Fabricante: Modelo:

**Descrição Comprador**

20 - Forn. e implantação placa sinaliz. Tot. refletiva

Descrição do Fornecedor	Quantidade	Unidade de Medida	Unitário Proposto
Forn. e implantação placa sinaliz. Tot. refletiva	3,36	M <sup>2</sup>	715,79

Marca: Fabricante: Modelo:

**Descrição Comprador**

21 - Carga de mistura asfáltica em caminhão basculante 10 M<sup>3</sup> (unidade: M<sup>3</sup>). AF\_07/2020

Descrição do Fornecedor	Quantidade	Unidade de Medida	Unitário Proposto
Carga de mistura asfáltica em caminhão basculante 10 M <sup>3</sup> (unidade: M <sup>3</sup> ). AF_07/2020	205,88	M <sup>3</sup>	10,60

Marca: Fabricante: Modelo:

**Descrição Comprador**

22 - Fornecimento e instalação de placa de obra com chapa galvanizada e estrutura de madeira. AF\_03/2022\_PS

Descrição do Fornecedor	Quantidade	Unidade de Medida	Unitário Proposto
Fornecimento e instalação de placa de obra com chapa galvanizada e estrutura de madeira. AF_03/2022_PS	4,50	M <sup>2</sup>	392,51

Marca: Fabricante: Modelo:

**Descrição Comprador**

23 - Transporte com caminhão tanque de transporte de material asfáltico de 30000L, em via urbana pavimentada, dmt até 30km (UNIDADE: TXKM). AF\_07/2020

Descrição do Fornecedor	Quantidade	Unidade de Medida	Unitário Proposto
Transporte com caminhão tanque de transporte de material asfáltico de 30000L, em via urbana pavimentada, dmt até 30km (UNIDADE: TXKM). AF_07/2020	339,69	TXKM	1,77

Marca: Fabricante: Modelo:

#### Descrição Comprador

24 - Transporte com caminhão tanque de transporte de material asfáltico de 30000L, em via urbana pavimentada, adicional para dmt excedente a 30km (UNIDADE: TXKM). AF\_07/2020

Descrição do Fornecedor	Quantidade	Unidade de Medida	Unitário Proposto
Transporte com caminhão tanque de transporte de material asfáltico de 30000L, em via urbana pavimentada, adicional para dmt excedente a 30km (UNIDADE: TXKM). AF_07/2020	452,93	TXKM	0,69

Marca: Fabricante: Modelo:

#### Lances

Lote	Etapa	Fornecedor	Valor do Lance	Data/Hora
Lote 1	Aberta	MAXIMO CONSTRUCOES PROJETOS E INCORPORACAO LTDA 22.791.070/0001-48	1.415.608,58	03/06/2024 10:23:23
<b>Lote 1</b>	<b>Negociação</b>	<b>MAXIMO CONSTRUCOES PROJETOS E INCORPORACAO LTDA 22.791.070/0001-48</b>	<b>1.415.608,54</b>	<b>03/06/2024 10:45:29</b>

#### Chat

Apelido	Mensagem	Data/Hora
Fornecedor 2	O fornecedor <b>02</b> solicitou envio de mensagem.	03/06/2024 10:02:13
Sistema	A sessão pública foi iniciada.	03/06/2024 10:18:58
Agente de Contratação	As propostas foram classificadas e em breve será iniciada a disputa.	03/06/2024 10:19:11
Sistema	As propostas foram abertas. Aguardem conectados a classificação das propostas.	03/06/2024 10:19:11
Agente de Contratação	Bom dia, daremos início a sessão	03/06/2024 10:19:42
Sistema	Iniciada a fase de lances no lote <b>01</b> . Senhores fornecedores deem seus lances!	03/06/2024 10:19:48
Agente de Contratação	O chat está aberto para todos os fornecedores.	03/06/2024 10:31:10
Agente de Contratação	Solicito melhor oferta ao fornecedor arrematante.	03/06/2024 10:31:32
Fornecedor 2	Bom dia Sr Agente de Contratação	03/06/2024 10:31:45
Fornecedor 2	Nosso valor está no melhor ofertado, podemos corrigir para R\$ 1.415.608,54.	03/06/2024 10:32:46
Fornecedor 2	Pode ser, Sr. Agente de Contratação.	03/06/2024 10:38:28
Agente de Contratação	Compreendo, negociação autorizada.	03/06/2024 10:40:51
Fornecedor 2	Obrigada.	03/06/2024 10:41:07
Sistema	O envio de arquivos complementares foi <b>habilitado</b> para o <b>Fornecedor 02</b> no <b>Lote 1</b> .	03/06/2024 11:22:21
Sistema	O envio de arquivos complementares foi <b>habilitado</b> para o <b>Fornecedor 03</b> no <b>Lote 1</b> .	03/06/2024 11:23:16

Agente de Contratação	SOLICITADO ENVIO DE DOCUMENTOS, FAVOR APENAS A EMPRESA ARREMATANTE ENVIAR PROPOSTA AJUSTADA NO PRAZO DE DUAS HORAS, A CONTAR DO MOMENTO DESTA SOLICITAÇÃO.	03/06/2024 11:24:18
Fornecedor 2	OK, será enviada	03/06/2024 11:24:37
Fornecedor 2	Sr Agente de Contratação, enviamos nossa proposta ajustada no campo proposta.	03/06/2024 11:34:12
Fornecedor 2	Pode me confirmar o recebimento?	03/06/2024 11:34:36
Fornecedor 2	O restante da documentação foi enviado anteriormente, deve ser enviado novamente?	03/06/2024 11:35:30
Agente de Contratação	NÃO HÁ NECESSIDADE SE JÁ FOI ENVIADO, TAMBÉM VERIFICAREMOS SICAF.	03/06/2024 11:41:52
Sistema	O fornecedor <b>02</b> teve seu lance aceito no lote <b>01</b> . É obrigatório a atualização da proposta inicial dentro da plataforma, em: <b>Proposta &gt; Materiais/Serviços &gt;</b> no comando " <b>Atualizar Proposta</b> ". A proposta final deverá ser atualizada no prazo de 02 (duas) horas. Exceto se o ente público fixar prazo diferente!	03/06/2024 11:43:13
Agente de Contratação	Fornecedor: MAXIMO CONSTRUCOES PROJETOS E INCORPORACAO LTDA, solicito o anexo de documentos complementares no Lote 1.(PROPOSTA AJUSTADA)	03/06/2024 11:45:27
Fornecedor 2	Sr, Agente de Contratação, enviamos nossa proposta ajustada no campo Proposta >> Materiais/Serviços	03/06/2024 11:48:29
Fornecedor 2	Agora apareceu para nós atualizarmos o campo proposta na campo proposta inicial dentro da plataforma, em: Proposta > Materiais/Serviços > no comando "Atualizar Proposta".	03/06/2024 11:50:18
Fornecedor 2	Sr. Agente de Contratação, nossa proposta foi enviada,	03/06/2024 12:13:56
Agente de Contratação	Proposta recebida. Sessão suspensa para análise de proposta e habilitação, retornaremos dia 04/06/2024, às 15:00 horas.	03/06/2024 12:52:52
Agente de Contratação	Não foi possível retornar na data prevista retornaremos dia 07/06/2024, às 08:00 horas.	05/06/2024 11:55:51
Agente de Contratação	BOM DIA, SENHORES LICITANTES. RETORNAREMOS COM NOSSA DIA 11-06-2024 AS 14:00 HRS.	10/06/2024 11:46:23
Agente de Contratação	Boa tarde, daremos continuidade a sessão.	11/06/2024 14:18:43
Agente de Contratação	Solicito atualização de proposta no sistema.	11/06/2024 14:19:25
Fornecedor 2	OK. Iremos atualizar	11/06/2024 14:19:50
Fornecedor 2	Proposta atualizada	11/06/2024 14:29:30
Sistema	O fornecedor <b>MAXIMO CONSTRUCOES PROJETOS E INCORPORACAO LTDA</b> foi <b>Habilitado</b> no(s) lote(s): 1.	11/06/2024 14:33:33
Sistema	O fornecedor <b>MAXIMO CONSTRUCOES PROJETOS E INCORPORACAO LTDA</b> foi declarado vencedor do(s) lote(s) <b>1</b> .	11/06/2024 14:33:38
Sistema	O(s) Lote(s) 1., foi(ram) abertos para manifestação de intenção de recurso. Que deve ser feita em até <b>30</b> minuto(s) - (Prazo final: 11/06/2024 15:04:04).	11/06/2024 14:34:04
Agente de Contratação	SESSÃO FINALIZADA , OBRIGADO PELA PARTICIPAÇÃO DE TODOS.	11/06/2024 15:20:06

### Julgamento de Recursos e Contrarrazões

Não foram apresentados pedidos de recursos ou contrarrazões ao processo.

### Lista de Classificação do Lote 1

Posição	Fornecedor	CPF/CNPJ	Lance Final
1	MAXIMO CONSTRUCOES PROJETOS E INCORPORACAO LTDA	22.791.070/0001-48	1.415.608,54
2	GAVIÃO SOLUÇÕES LTDA	12.351.550/0001-34	1.429.501,14

Data / Hora	Descrição
10/06/2024 11:47:15	SENHORES LICITANTES. RETORNAREMOS COM NOSSA DIA 11-06-2024 AS 14:00 HRS.

### Status de Adjudicação e Homologação dos Lotes

Lotes	Adjudicação		Homologação	
		Data/Hora		Data/Hora
Lote 1				

A geração dessa Ata só é possível após encerrada a sala de disputa e conhecido o vencedor de todos os lotes.

Homologação Parcial: 0 de 1 lote(s).

Documento gerado em 11 de Junho de 2024.

ANTONIO CAITANO LIMA - Agente de Contratação

ANTONIO KLEUBER MONTEIRO DE SOUSA - Equipe de Apoio

CRISTIANA LIMA CORREA - Equipe de Apoio

Stella Bezerra Vieira Rodrigues - Equipe de Apoio

## ATA DE PROPOSTAS ENVIADAS

CONCORRÊNCIA Nº. **003/2024**  
 PROCESSO LICITATÓRIO Nº. **012404/2024**

Relação de propostas enviadas pelos fornecedores que participaram dos lotes abaixo relacionados.

Lote 1			
Lote 1			
Fornecedor: GAVIÃO SOLUÇÕES LTDA		CNPJ/CPF: 12.351.550/0001-34	
Email:		Telefone:	
Data/hora de envio 02/06/2024 18:46:29		Avaliação da proposta: Classificado	
Descrição Comprador			
1 - Execução de pavimento com aplicação de concreto asfáltico, camada de rolamento - exclusive carga e transporte. AF_11/2019			
Descrição do Fornecedor	Quantidade	Unidade de Medida	Unitário Proposto
Execução de pavimento com aplicação de concreto asfáltico, camada de rolamento - exclusive carga e transporte. AF_11/2019	205,88	M³	1.792,04
Marca:	Fabricante:	Modelo:	
Descrição Comprador			
2 - Assentamento de guia (meio-fio) em trecho reto, confeccionada em concreto pré-fabricado, dimensões 100x15x13x30 cm (comprimento x base inferior x base superior x altura), para vias urbanas (uso viário). AF_06/2016			
Descrição do Fornecedor	Quantidade	Unidade de Medida	Unitário Proposto
Assentamento de guia (meio-fio) em trecho reto, confeccionada em concreto pré-fabricado, dimensões 100x15x13x30 cm (comprimento x base inferior x base superior x altura), para vias urbanas (uso viário). AF_06/2016	3.026,00	M	77,10
Marca:	Fabricante:	Modelo:	
Descrição Comprador			
3 - Execução de passeio (calçada) ou piso de concreto com concreto moldado in loco, feito em obra, acabamento convencional, espessura 6 cm, armado. AF_08/2022			
Descrição do Fornecedor	Quantidade	Unidade de Medida	Unitário Proposto
Execução de passeio (calçada) ou piso de concreto com concreto moldado in loco, feito em obra, acabamento convencional, espessura 6 cm, armado. AF_08/2022	1.857,60	M²	100,05
Marca:	Fabricante:	Modelo:	
Descrição Comprador			
4 - Execução de sarjeta usinado, moldada in loco em trecho reto, 30 cm base x 10 cm altura. AF_06/2016			
Descrição do Fornecedor	Quantidade	Unidade de Medida	Unitário Proposto
Execução de sarjeta usinado, moldada in loco em trecho reto, 30 cm base x 10 cm altura. AF_06/2016	3.026,00	M	55,44
Marca:	Fabricante:	Modelo:	
Descrição Comprador			



12 - Escavação e carga material 1A categoria, utilizando trator de esteiras de 110 A 160HP com lamina, peso operacional 16T e PA carregadeira com 197 HP

Descrição do Fornecedor	Quantidade	Unidade de Medida	Unitário Proposto
Escavação e carga material 1A categoria, utilizando trator de esteiras de 110 A 160HP com lamina, peso operacional 16T e PA carregadeira com 197 HP	4.163,25	M³	5,23

Marca: Fabricante: Modelo:

Descrição Comprador

13 - Pintura de eixo viário sobre asfalto com tinta retrorrefletiva a base de resina acrílica com microesferas de vidro, aplicação mecânica com demarcadora autopropelida. AF\_05/2021

Descrição do Fornecedor	Quantidade	Unidade de Medida	Unitário Proposto
Pintura de eixo viário sobre asfalto com tinta retrorrefletiva a base de resina acrílica com microesferas de vidro, aplicação mecânica com demarcadora autopropelida. AF_05/2021	3.050,00	M	6,83

Marca: Fabricante: Modelo:

Descrição Comprador

14 - Transporte com caminhão basculante de 10 M³, em via urbana pavimentada, dmt até30 km (unidade: M3XKM). AF\_07/2020

Descrição do Fornecedor	Quantidade	Unidade de Medida	Unitário Proposto
Transporte com caminhão basculante de 10 M³, em via urbana pavimentada, dmt até30 km (unidade: M3XKM). AF_07/2020	6.176,40	M3XKM	2,90

Marca: Fabricante: Modelo:

Descrição Comprador

15 - Regularização e compactação de subleito de solo predominantemente arenoso. AF\_11/2019

Descrição do Fornecedor	Quantidade	Unidade de Medida	Unitário Proposto
Regularização e compactação de subleito de solo predominantemente arenoso. AF_11/2019	11.895,00	M²	1,46

Marca: Fabricante: Modelo:

Descrição Comprador

16 - Transporte com caminhão basculante de 10 M³, em via urbana pavimentada, adicional para dmt excedente a 30 km (unidade:M3XKM). AF\_07/2020

Descrição do Fornecedor	Quantidade	Unidade de Medida	Unitário Proposto
Transporte com caminhão basculante de 10 M³, em via urbana pavimentada, adicional para dmt excedente a 30 km (unidade:M3XKM). AF_07/2020	8.235,20	M3XKM	1,15

Marca: Fabricante: Modelo:

Descrição Comprador

17 - Mobilização de equipamento

Descrição do Fornecedor	Quantidade	Unidade de Medida	Unitário Proposto
Mobilização de equipamento	1,00	UND	6.971,45

Marca: Fabricante: Modelo:

Descrição Comprador

18 - Desmobilização de equipamento

Descrição do Fornecedor	Quantidade	Unidade de Medida	Unitário Proposto



Desmobilização de equipamento 1,00 UND 6.971,45

Marca: Fabricante: Modelo:

Descrição Comprador

19 - Fornecimento e implantação de suporte metálico galvanizado para placa

Descrição do Fornecedor	Quantidade	Unidade de Medida	Unitário Proposto
Fornecimento e implantação de suporte metálico galvanizado para placa	6,00	UND	533,16

Marca: Fabricante: Modelo:

Descrição Comprador

20 - Forn. e implantação placa sinaliz. Tot. refletiva

Descrição do Fornecedor	Quantidade	Unidade de Medida	Unitário Proposto
Forn. e implantação placa sinaliz. Tot. refletiva	3,36	M <sup>2</sup>	715,05

Marca: Fabricante: Modelo:

Descrição Comprador

21 - Carga de mistura asfáltica em caminhão basculante 10 M<sup>3</sup> (unidade: M<sup>3</sup>). AF\_07/2020

Descrição do Fornecedor	Quantidade	Unidade de Medida	Unitário Proposto
Carga de mistura asfáltica em caminhão basculante 10 M <sup>3</sup> (unidade: M <sup>3</sup> ). AF_07/2020	205,88	M <sup>3</sup>	10,59

Marca: Fabricante: Modelo:

Descrição Comprador

22 - Fornecimento e instalação de placa de obra com chapa galvanizada e estrutura de madeira. AF\_03/2022\_PS

Descrição do Fornecedor	Quantidade	Unidade de Medida	Unitário Proposto
Fornecimento e instalação de placa de obra com chapa galvanizada e estrutura de madeira. AF_03/2022_PS	4,50	M <sup>2</sup>	392,11

Marca: Fabricante: Modelo:

Descrição Comprador

23 - Transporte com caminhão tanque de transporte de material asfáltico de 30000L, em via urbana pavimentada, dmt até 30km (UNIDADE: TXKM). AF\_07/2020

Descrição do Fornecedor	Quantidade	Unidade de Medida	Unitário Proposto
Transporte com caminhão tanque de transporte de material asfáltico de 30000L, em via urbana pavimentada, dmt até 30km (UNIDADE: TXKM). AF_07/2020	339,69	TXKM	1,77

Marca: Fabricante: Modelo:

Descrição Comprador

24 - Transporte com caminhão tanque de transporte de material asfáltico de 30000L, em via urbana pavimentada, adicional para dmt excedente a 30km (UNIDADE: TXKM). AF\_07/2020

Descrição do Fornecedor	Quantidade	Unidade de Medida	Unitário Proposto
Transporte com caminhão tanque de transporte de material asfáltico de 30000L, em via urbana pavimentada, adicional para dmt excedente a 30km (UNIDADE: TXKM). AF_07/2020	452,93	TXKM	0,69

Marca: Fabricante: Modelo:

PROPOSTA.pdf Inserido em: 02/06/2024 18:45

<b>Fornecedor:</b> MAXIMO CONSTRUCOES PROJETOS E INCORPORACAO LTDA		<b>CNPJ/CPF:</b> 22.791.070/0001-48	
<b>Email:</b>		<b>Telefone:</b>	
<b>Data/hora de envio</b> 03/06/2024 09:09:19		<b>Avaliação da proposta:</b> Classificado	
<b>Descrição Comprador</b>			
1 - Execução de pavimento com aplicação de concreto asfáltico, camada de rolamento - exclusive carga e transporte. AF_11/2019			
<b>Descrição do Fornecedor</b>	<b>Quantidade</b>	<b>Unidade de Medida</b>	<b>Unitário Proposto</b>
Execução de pavimento com aplicação de concreto asfáltico, camada de rolamento - exclusive carga e transporte. AF_11/2019	205,88	M³	1.801,48
<b>Marca:</b>	<b>Fabricante:</b>	<b>Modelo:</b>	
<b>Descrição Comprador</b>			
2 - Assentamento de guia (meio-fio) em trecho reto, confeccionada em concreto pré-fabricado, dimensões 100x15x13x30 cm (comprimento x base inferior x base superior x altura), para vias urbanas (uso viário). AF_06/2016			
<b>Descrição do Fornecedor</b>	<b>Quantidade</b>	<b>Unidade de Medida</b>	<b>Unitário Proposto</b>
Assentamento de guia (meio-fio) em trecho reto, confeccionada em concreto pré-fabricado, dimensões 100x15x13x30 cm (comprimento x base inferior x base superior x altura), para vias urbanas (uso viário). AF_06/2016	3.026,00	M	77,51
<b>Marca:</b>	<b>Fabricante:</b>	<b>Modelo:</b>	
<b>Descrição Comprador</b>			
3 - Execução de passeio (calçada) ou piso de concreto com concreto moldado in loco, feito em obra, acabamento convencional, espessura 6 cm, armado. AF_08/2022			
<b>Descrição do Fornecedor</b>	<b>Quantidade</b>	<b>Unidade de Medida</b>	<b>Unitário Proposto</b>
Execução de passeio (calçada) ou piso de concreto com concreto moldado in loco, feito em obra, acabamento convencional, espessura 6 cm, armado. AF_08/2022	1.857,60	M²	100,60
<b>Marca:</b>	<b>Fabricante:</b>	<b>Modelo:</b>	
<b>Descrição Comprador</b>			
4 - Execução de sarjeta usinado, moldada in loco em trecho reto, 30 cm base x 10 com altura. AF_06/2016			
<b>Descrição do Fornecedor</b>	<b>Quantidade</b>	<b>Unidade de Medida</b>	<b>Unitário Proposto</b>
Execução de sarjeta usinado, moldada in loco em trecho reto, 30 cm base x 10 com altura. AF_06/2016	3.026,00	M	55,73
<b>Marca:</b>	<b>Fabricante:</b>	<b>Modelo:</b>	
<b>Descrição Comprador</b>			
5 - Piso podotátil de alerta ou direcional, de concreto, assentado sobre argamassa. AF_05/2023			
<b>Descrição do Fornecedor</b>	<b>Quantidade</b>	<b>Unidade de Medida</b>	<b>Unitário Proposto</b>
Piso podotátil de alerta ou direcional, de concreto, assentado sobre argamassa. AF_05/2023	461,52	M²	170,86
<b>Marca:</b>	<b>Fabricante:</b>	<b>Modelo:</b>	
<b>Descrição Comprador</b>			
6 - Execução de imprimação com asfalto diluído cm-30			
<b>Descrição do Fornecedor</b>	<b>Quantidade</b>	<b>Unidade de Medida</b>	<b>Unitário Proposto</b>
Execução de imprimação com asfalto diluído cm-30	6.862,50	M²	10,15
<b>Marca:</b>	<b>Fabricante:</b>	<b>Modelo:</b>	



Pintura de eixo viário sobre asfalto com tinta retrorrefletiva a base de resina acrílica com microesferas de vidro, aplicação mecânica com demarcadora autopropelida. AF_05/2021	3.050,00	M	6,87
--	----------	---	------

**Marca:** **Fabricante:** **Modelo:**

**Descrição Comprador**

14 - Transporte com caminhão basculante de 10 M<sup>3</sup>, em via urbana pavimentada, dmt até30 km (unidade: M3XKM). AF\_07/2020

Descrição do Fornecedor	Quantidade	Unidade de Medida	Unitário Proposto
Transporte com caminhão basculante de 10 M <sup>3</sup> , em via urbana pavimentada, dmt até30 km (unidade: M3XKM). AF_07/2020	6.176,40	M3XKM	3,12

**Marca:** **Fabricante:** **Modelo:**

**Descrição Comprador**

15 - Regularização e compactação de subleito de solo predominantemente arenoso. AF\_11/2019

Descrição do Fornecedor	Quantidade	Unidade de Medida	Unitário Proposto
Regularização e compactação de subleito de solo predominantemente arenoso. AF_11/2019	11.895,00	M <sup>2</sup>	1,51

**Marca:** **Fabricante:** **Modelo:**

**Descrição Comprador**

16 - Transporte com caminhão basculante de 10 M<sup>3</sup>, em via urbana pavimentada, adicional para dmt excedente a 30 km (unidade:M3XKM). AF\_07/2020

Descrição do Fornecedor	Quantidade	Unidade de Medida	Unitário Proposto
Transporte com caminhão basculante de 10 M <sup>3</sup> , em via urbana pavimentada, adicional para dmt excedente a 30 km (unidade:M3XKM). AF_07/2020	8.235,20	M3XKM	1,24

**Marca:** **Fabricante:** **Modelo:**

**Descrição Comprador**

17 - Mobilização de equipamento

Descrição do Fornecedor	Quantidade	Unidade de Medida	Unitário Proposto
Mobilização de equipamento	1,00	UND	7.148,91

**Marca:** **Fabricante:** **Modelo:**

**Descrição Comprador**

18 - Desmobilização de equipamento

Descrição do Fornecedor	Quantidade	Unidade de Medida	Unitário Proposto
Desmobilização de equipamento	1,00	UND	7.148,91

**Marca:** **Fabricante:** **Modelo:**

**Descrição Comprador**

19 - Fornecimento e implantação de suporte metálico galvanizado para placa

Descrição do Fornecedor	Quantidade	Unidade de Medida	Unitário Proposto
Fornecimento e implantação de suporte metálico galvanizado para placa	6,00	UND	537,29

**Marca:** **Fabricante:** **Modelo:**

**Descrição Comprador**

20 - Forn. e implantação placa sinaliz. Tot. refletiva

Descrição do Fornecedor	Quantidade	Unidade de Medida	Unitário Proposto

Forn. e implantação placa sinaliz. Tot. refletiva 3,36 M² 718,37

Marca: Fabricante: Modelo:

**Descrição Comprador**

21 - Carga de mistura asfáltica em caminhão basculante 10 M³ (unidade: M³). AF\_07/2020

Descrição do Fornecedor	Quantidade	Unidade de Medida	Unitário Proposto
Carga de mistura asfáltica em caminhão basculante 10 M³ (unidade: M³). AF_07/2020	205,88	M³	11,43

Marca: Fabricante: Modelo:

**Descrição Comprador**

22 - Fornecimento e instalação de placa de obra com chapa galvanizada e estrutura de madeira. AF\_03/2022\_PS

Descrição do Fornecedor	Quantidade	Unidade de Medida	Unitário Proposto
Fornecimento e instalação de placa de obra com chapa galvanizada e estrutura de madeira. AF_03/2022_PS	4,50	M²	395,10

Marca: Fabricante: Modelo:

**Descrição Comprador**

23 - Transporte com caminhão tanque de transporte de material asfáltico de 30000L, em via urbana pavimentada, dmt até 30km (UNIDADE: TXKM). AF\_07/2020

Descrição do Fornecedor	Quantidade	Unidade de Medida	Unitário Proposto
Transporte com caminhão tanque de transporte de material asfáltico de 30000L, em via urbana pavimentada, dmt até 30km (UNIDADE: TXKM). AF_07/2020	339,69	TXKM	1,78

Marca: Fabricante: Modelo:

**Descrição Comprador**

24 - Transporte com caminhão tanque de transporte de material asfáltico de 30000L, em via urbana pavimentada, adicional para dmt excedente a 30km (UNIDADE: TXKM). AF\_07/2020

Descrição do Fornecedor	Quantidade	Unidade de Medida	Unitário Proposto
Transporte com caminhão tanque de transporte de material asfáltico de 30000L, em via urbana pavimentada, adicional para dmt excedente a 30km (UNIDADE: TXKM). AF_07/2020	452,93	TXKM	0,69

Marca: Fabricante: Modelo:

PLANILHA ORÇAMENTÁRIA.xlsx Inserido em: 03/06/2024 00:45  
 PROPOSTA DE PREÇOS AJUSTADA COMPLETA.pdf Inserido em: 03/06/2024 11:33

A geração dessa Ata só é possível após encerrada a sala de disputa e conhecido o vencedor de todos os lotes.

Homologação Parcial: 0 de 1 lote(s).

Documento gerado em 11 de Junho de 2024.

*AL*

ANTONIO CAITANO LIMA - Agente de Contratação

Processo nº 0112/2010  
Fls nº 700  
Visto e

## FORNECEDORES HABILITADOS

CONCORRÊNCIA Nº. **003/2024**  
 PROCESSO LICITATÓRIO Nº. **012404/2024**

Transferência Voluntária da União: , Nº Convênio: 953055/2023  
 Processo de Compra: 8

Final da Proposta/Início da Sessão: **03/06/2024 às 10:00**

<b>Fornecedor:</b> MAXIMO CONSTRUCOES PROJETOS E INCORPORACAO LTDA		<b>CPF/CNPJ:</b> 22.791.070/0001-48		
<b>E-mail:</b>		<b>Telefone:</b>		
<b>Lote 1</b> Lote 1				
<b>Descrição Comprador</b>				
1 - Execução de pavimento com aplicação de concreto asfáltico, camada de rolamento - exclusive carga e transporte. AF_11/2019				
<b>Descrição do Fornecedor</b>	<b>Quant.</b>	<b>Medida</b>	<b>Unitário</b>	<b>Sub Total</b>
Execução de pavimento com aplicação de concreto asfáltico, camada de rolamento - exclusive carga e transporte. AF_11/2019	205,88	M³	1.793,89	369.326,07
<b>Marca:</b>	<b>Fabricante:</b>	<b>Modelo:</b>		
<b>Descrição Comprador</b>				
2 - Assentamento de guia (meio-fio) em trecho reto, confeccionada em concreto pré-fabricado, dimensões 100x15x13x30 cm (comprimento x base inferior x base superior x altura), para vias urbanas (uso viário). AF_06/2016				
<b>Descrição do Fornecedor</b>	<b>Quant.</b>	<b>Medida</b>	<b>Unitário</b>	<b>Sub Total</b>
Assentamento de guia (meio-fio) em trecho reto, confeccionada em concreto pré-fabricado, dimensões 100x15x13x30 cm (comprimento x base inferior x base superior x altura), para vias urbanas (uso viário). AF_06/2016	3.026,00	M	75,61	228.795,86
<b>Marca:</b>	<b>Fabricante:</b>	<b>Modelo:</b>		
<b>Descrição Comprador</b>				
3 - Execução de passeio (calçada) ou piso de concreto com concreto moldado in loco, feito em obra, acabamento convencional, espessura 6 cm, armado. AF_08/2022				
<b>Descrição do Fornecedor</b>	<b>Quant.</b>	<b>Medida</b>	<b>Unitário</b>	<b>Sub Total</b>
Execução de passeio (calçada) ou piso de concreto com concreto moldado in loco, feito em obra, acabamento convencional, espessura 6 cm, armado. AF_08/2022	1.857,60	M²	98,42	182.824,99
<b>Marca:</b>	<b>Fabricante:</b>	<b>Modelo:</b>		
<b>Descrição Comprador</b>				
4 - Execução de sarjeta usinado, moldada in loco em trecho reto, 30 cm base x 10 cm com altura. AF_06/2016				
<b>Descrição do Fornecedor</b>	<b>Quant.</b>	<b>Medida</b>	<b>Unitário</b>	<b>Sub Total</b>
Execução de sarjeta usinado, moldada in loco em trecho reto, 30 cm base x 10 cm com altura. AF_06/2016	3.026,00	M	53,99	163.373,74
<b>Marca:</b>	<b>Fabricante:</b>	<b>Modelo:</b>		
<b>Descrição Comprador</b>				
5 - Piso podotátil de alerta ou direcional, de concreto, assentado sobre argamassa. AF_05/2023				
<b>Descrição do Fornecedor</b>	<b>Quant.</b>	<b>Medida</b>	<b>Unitário</b>	<b>Sub Total</b>

Piso podotátil de alerta ou direcional, de concreto, assentado sobre argamassa. AF_05/2023	461,52	M²	165,72	76.483,09
<b>Marca:</b>	<b>Fabricante:</b>	<b>Modelo:</b>		
<b>Descrição Comprador</b>				
6 - Execução de imprimação com asfalto diluído cm-30				
<b>Descrição do Fornecedor</b>	<b>Quant.</b>	<b>Medida</b>	<b>Unitário</b>	<b>Sub Total</b>
Execução de imprimação com asfalto diluído cm-30	6.862,50	M²	10,11	69.379,88
<b>Marca:</b>	<b>Fabricante:</b>	<b>Modelo:</b>		
<b>Descrição Comprador</b>				
7 - Execução e compactação de base e ou sub-base para pavimentação de solos de comportamento laterítico (arenoso) - exclusive solo, escavação, carga e transporte. AF_11/2019				
<b>Descrição do Fornecedor</b>	<b>Quant.</b>	<b>Medida</b>	<b>Unitário</b>	<b>Sub Total</b>
Execução e compactação de base e ou sub-base para pavimentação de solos de comportamento laterítico (arenoso) - exclusive solo, escavação, carga e transporte. AF_11/2019	4.163,25	M³	14,88	61.949,16
<b>Marca:</b>	<b>Fabricante:</b>	<b>Modelo:</b>		
<b>Descrição Comprador</b>				
8 - Administração local da obra (ENG. DE OBRA,ETC)				
<b>Descrição do Fornecedor</b>	<b>Quant.</b>	<b>Medida</b>	<b>Unitário</b>	<b>Sub Total</b>
Administração local da obra (ENG. DE OBRA,ETC)	5,00	MÊS	12.163,32	60.816,60
<b>Marca:</b>	<b>Fabricante:</b>	<b>Modelo:</b>		
<b>Descrição Comprador</b>				
9 - Transporte com caminhão basculante de 10 M³, em via urbana em revestimento primário (unidade: TXKM). AF_07/2020				
<b>Descrição do Fornecedor</b>	<b>Quant.</b>	<b>Medida</b>	<b>Unitário</b>	<b>Sub Total</b>
Transporte com caminhão basculante de 10 M³, em via urbana em revestimento primário (unidade: TXKM). AF_07/2020	22.028,96	TXKM	2,12	46.701,40
<b>Marca:</b>	<b>Fabricante:</b>	<b>Modelo:</b>		
<b>Descrição Comprador</b>				
10 - Limpeza final da obra				
<b>Descrição do Fornecedor</b>	<b>Quant.</b>	<b>Medida</b>	<b>Unitário</b>	<b>Sub Total</b>
Limpeza final da obra	11.895,00	M²	1,86	22.124,70
<b>Marca:</b>	<b>Fabricante:</b>	<b>Modelo:</b>		
<b>Descrição Comprador</b>				
11 - Execução de pintura de ligação com emulsão asfáltica RR-2C				
<b>Descrição do Fornecedor</b>	<b>Quant.</b>	<b>Medida</b>	<b>Unitário</b>	<b>Sub Total</b>
Execução de pintura de ligação com emulsão asfáltica RR-2C	6.862,50	M²	3,19	21.891,38
<b>Marca:</b>	<b>Fabricante:</b>	<b>Modelo:</b>		
<b>Descrição Comprador</b>				
12 - Escavação e carga material 1A categoria, utilizando trator de esteiras de 110 A 160HP com lamina, peso operacional 16T e PA carregadeira com 197 HP				
<b>Descrição do Fornecedor</b>	<b>Quant.</b>	<b>Medida</b>	<b>Unitário</b>	<b>Sub Total</b>
Escavação e carga material 1A categoria, utilizando trator de esteiras de 110 A 160HP com lamina, peso operacional 16T e PA carregadeira com 197 HP	4.163,25	M³	5,24	21.815,43
<b>Marca:</b>	<b>Fabricante:</b>	<b>Modelo:</b>		



Descrição Comprador				
13 - Pintura de eixo viário sobre asfalto com tinta retrorrefletiva a base de resina acrílica com microesferas de vidro, aplicação mecânica com demarcadora autopropelida. AF_05/2021				
Descrição do Fornecedor	Quant.	Medida	Unitário	Sub Total
Pintura de eixo viário sobre asfalto com tinta retrorrefletiva a base de resina acrílica com microesferas de vidro, aplicação mecânica com demarcadora autopropelida. AF_05/2021	3.050,00	M	6,83	20.831,50
<b>Marca:</b>	<b>Fabricante:</b>	<b>Modelo:</b>		
Descrição Comprador				
14 - Transporte com caminhão basculante de 10 M³, em via urbana pavimentada, dmt até30 km (unidade: M3XKM). AF_07/2020				
Descrição do Fornecedor	Quant.	Medida	Unitário	Sub Total
Transporte com caminhão basculante de 10 M³, em via urbana pavimentada, dmt até30 km (unidade: M3XKM). AF_07/2020	6.176,40	M3XKM	2,90	17.911,56
<b>Marca:</b>	<b>Fabricante:</b>	<b>Modelo:</b>		
Descrição Comprador				
15 - Regularização e compactação de subleito de solo predominantemente arenoso. AF_11/2019				
Descrição do Fornecedor	Quant.	Medida	Unitário	Sub Total
Regularização e compactação de subleito de solo predominantemente arenoso. AF_11/2019	11.895,00	M²	1,47	17.485,65
<b>Marca:</b>	<b>Fabricante:</b>	<b>Modelo:</b>		
Descrição Comprador				
16 - Transporte com caminhão basculante de 10 M³, em via urbana pavimentada, adicional para dmt excedente a 30 km (unidade:M3XKM). AF_07/2020				
Descrição do Fornecedor	Quant.	Medida	Unitário	Sub Total
Transporte com caminhão basculante de 10 M³, em via urbana pavimentada, adicional para dmt excedente a 30 km (unidade:M3XKM). AF_07/2020	8.235,20	M3XKM	1,15	9.470,48
<b>Marca:</b>	<b>Fabricante:</b>	<b>Modelo:</b>		
Descrição Comprador				
17 - Mobilização de equipamento				
Descrição do Fornecedor	Quant.	Medida	Unitário	Sub Total
Mobilização de equipamento	1,00	UND	6.978,67	6.978,67
<b>Marca:</b>	<b>Fabricante:</b>	<b>Modelo:</b>		
Descrição Comprador				
18 - Desmobilização de equipamento				
Descrição do Fornecedor	Quant.	Medida	Unitário	Sub Total
Desmobilização de equipamento	1,00	UND	6.978,67	6.978,67
<b>Marca:</b>	<b>Fabricante:</b>	<b>Modelo:</b>		
Descrição Comprador				
19 - Fornecimento e implantação de suporte metálico galvanizado para placa				
Descrição do Fornecedor	Quant.	Medida	Unitário	Sub Total
Fornecimento e implantação de suporte metálico galvanizado para placa	6,00	UND	533,71	3.202,26
<b>Marca:</b>	<b>Fabricante:</b>	<b>Modelo:</b>		
Descrição Comprador				
20 - Forn. e implantação placa sinaliz. Tot. refletiva				

Descrição do Fornecedor	Quant.	Medida	Unitário	Sub Total
Forn. e implantação placa sinaliz. Tot. refletiva	3,36	M²	715,79	2.405,05
<b>Marca:</b>	<b>Fabricante:</b>	<b>Modelo:</b>		
<b>Descrição Comprador</b>				
21 - Carga de mistura asfáltica em caminhão basculante 10 M³ (unidade: M³). AF_07/2020				
Descrição do Fornecedor	Quant.	Medida	Unitário	Sub Total
Carga de mistura asfáltica em caminhão basculante 10 M³ (unidade: M³). AF_07/2020	205,88	M³	10,60	2.182,33
<b>Marca:</b>	<b>Fabricante:</b>	<b>Modelo:</b>		
<b>Descrição Comprador</b>				
22 - Fornecimento e instalação de placa de obra com chapa galvanizada e estrutura de madeira. AF_03/2022_PS				
Descrição do Fornecedor	Quant.	Medida	Unitário	Sub Total
Fornecimento e instalação de placa de obra com chapa galvanizada e estrutura de madeira. AF_03/2022_PS	4,50	M²	392,51	1.766,30
<b>Marca:</b>	<b>Fabricante:</b>	<b>Modelo:</b>		
<b>Descrição Comprador</b>				
23 - Transporte com caminhão tanque de transporte de material asfáltico de 30000L, em via urbana pavimentada, dmt até 30km (UNIDADE: TXKM). AF_07/2020				
Descrição do Fornecedor	Quant.	Medida	Unitário	Sub Total
Transporte com caminhão tanque de transporte de material asfáltico de 30000L, em via urbana pavimentada, dmt até 30km (UNIDADE: TXKM). AF_07/2020	339,69	TXKM	1,77	601,25
<b>Marca:</b>	<b>Fabricante:</b>	<b>Modelo:</b>		
<b>Descrição Comprador</b>				
24 - Transporte com caminhão tanque de transporte de material asfáltico de 30000L, em via urbana pavimentada, adicional para dmt excedente a 30km (UNIDADE: TXKM). AF_07/2020				
Descrição do Fornecedor	Quant.	Medida	Unitário	Sub Total
Transporte com caminhão tanque de transporte de material asfáltico de 30000L, em via urbana pavimentada, adicional para dmt excedente a 30km (UNIDADE: TXKM). AF_07/2020	452,93	TXKM	0,69	312,52
<b>Marca:</b>	<b>Fabricante:</b>	<b>Modelo:</b>		
<b>Total de MAXIMO CONSTRUCOES PROJETOS E INCORPORACAO LTDA</b>				<b>1.415.608,54</b>

Homologação Parcial: 0 de 1 lote(s).

Documento gerado em 11 de Junho de 2024.

  
 \_\_\_\_\_  
 ANTONIO CAITANO LIMA - Agente de Contratação