

CARTA PROPOSTA

Aberto

TOMADA DE PREÇOS: Nº. 007/2021 – PREFEITURA MUNICIPAL DE ESPERANTINÓPOLIS-MA

DATA DE ABERTURA: 26/07/2021, AS 14:00H

OBJETO: CONTRATAÇÃO DE EMPRESA ESPECIALIZADA PARA A PRESTAÇÃO DE SERVIÇOS DE CONCLUSÃO DA 2ª ETAPA DA MODERNIZAÇÃO DO ESTADIO MUNICIPAL DE ESPERANTINÓPOLIS-MA

EMPRESA: DANILO C MOURA EIRELI - EPP

[Handwritten signatures and marks]

[Handwritten mark]

TOMADA DE PREÇOS Nº
Nº 007/2021 – PME

OBJETO: CONTRATAÇÃO DE EMPRESA ESPECIALIZADA PARA A PRESTAÇÃO DE SERVIÇOS DE CONCLUSÃO DA 2ª ETAPA DA MODERNIZAÇÃO DO ESTADIO MUNICIPAL DE ESPERANTINÓPOLIS-MA

Stavouts



À
PREFEITURA MUNICIPAL DE ESPERANTINÓPOLIS-MA
ATT.: COMISSÃO SETORIAL DE LICITAÇÃO (CSL)
EDITAL: TOMADA DE PREÇOS Nº. 007/2021 – PME
OBJETO: CONTRATAÇÃO DE EMPRESA ESPECIALIZADA PARA A PRESTAÇÃO DE SERVIÇOS DE CONCLUSÃO DA 2ª ETAPA DA MODERNIZAÇÃO DO ESTADIO MUNICIPAL DE ESPERANTINÓPOLIS-MA

RESUMO DA PROPOSTA

REF.: Proposta de Preços TOMADA DE PREÇOS Nº. 007/2021 – PME

Prezados Senhores,

Pela presente, submetemos à apreciação de Vossas Senhorias a nossa proposta relativa à licitação em epígrafe, assumindo inteira responsabilidade por quaisquer erros ou omissões que venham a ser verificados na preparação da mesma e declaramos ainda que, temos pleno conhecimento das condições em que se desenvolverão os trabalhos, e concordamos com a totalidade das instruções e critérios de qualificação definidos no Edital.

1. PROPONENTE:

Razão Social: DANILO C MOURA EIRELI - EPP
Sede: Rua J, Nº 27, Maranhão Novo / São Luis-Ma (Cep: 65061-430)
C.N.P.J: 25.013.936/0001-88
Tel.: (98) 98204-9988
E-Mail: baymaemoura@gmail.com


2. PROPOSTA DE PREÇOS:

2.1- VALOR TOTAL DA PROPOSTA: **R\$ 234.660,01** (DUZENTOS E TRINTA E QUATRO MIL, SEISCENTOS E SESENTA REAIS E UM CENTAVO)

3. PRAZO DE VALIDADE DA PROPOSTA: 60 (sessenta) dias corridos a partir da data de abertura das propostas.

Atenciosamente,

São Luis, 26 de JULHO de 2021.



DANILO C MOURA EIRELI - EPP
DANILO CORREIA MOURA
ADMINISTRADOR
CREA 1117243460 - MA
CPF: 048.785.373-37
RG: 03465756200-80 – SESP/MA



Processo nº 0310/2021
Fls. nº 702
Visto

ORÇAMENTO SINTÉTICO/ANALÍTICO

Isautes

[Handwritten signature]

TOMADA DE PREÇOS: Nº. 007/2021 – PREFEITURA MUNICIPAL DE ESPERANTINÓPOLIS-MA

DATA DE ABERTURA: 26/07/2021, AS 14:00H

OBJETO: CONTRATAÇÃO DE EMPRESA ESPECIALIZADA PARA A PRESTAÇÃO DE SERVIÇOS DE CONCLUSÃO DA 2ª ETAPA DA MODERNIZAÇÃO DO ESTADIO MUNICIPAL DE ESPERANTINÓPOLIS-MA

EMPRESA: DANILO C MOURA EIRELI - EPP

[Handwritten signatures]


TOMADA DE PREÇOS: Nº 007/2021	BDI: 25,37%
OBJETO: CONTRATAÇÃO DE EMPRESA ESPECIALIZADA PARA A PRESTAÇÃO DE SERVIÇOS DE CONCLUSÃO DA 2ª ETAPA DA MODERNIZAÇÃO DO ESTADIO MUNICIPAL DE ESPERANTINÓPOLIS-MA	
DATA DE ABERTURA: 26/07/2021	DATA-BASE DATA-BASE: SINAPI MA - MAIO 2020 / ORSE 05/20
HORÁRIO: 14:00H	
EMPRESA: DANILO C MOURA EIRELI - EPP	

ORÇAMENTO SINTÉTICO

ITEM	DESCRIMINAÇÃO	P. TOTAL	P. TOTAL
1.0	SERVIÇOS INICIAIS	R\$ 2.717,76	1,16%
2.0	ADMINISTRAÇÃO E MOBILIZAÇÃO	R\$ 12.515,71	5,33%
3.0	EXECUÇÃO DE DRENAGEM	R\$ 30.278,31	12,90%
4.0	EXECUÇÃO DO GRAMADO	R\$ 180.268,93	76,82%
5.0	SISTEMA DE IRRIGAÇÃO	R\$ 8.879,30	3,78%
VALOR TOTAL :		R\$ 234.660,01	100,00%

IMPORTA O PRESENTE ORÇAMENTO O VALOR TOTAL DE:

DUZENTOS E TRINTA E QUATRO MIL, SEISCENTOS E SESSENTA REAIS E UM CENTAVO.



DANILO C MOURA EIRELI - EPP
 DANILO CORREIA MOURA
 ADMINISTRADOR
 CREA 1117243460 - MA
 CPF: 048.785.373-37
 RG:03465756200-80 - SESP/MA



MARCOS UCHÔA E SILVA
 ENGENHEIRO AGRÔNOMO
 CREA 1918911940- MA
 CPF: 023.011.463-67



TOMADA DE PREÇOS: Nº 007/2021
 OBJETO: CONTRATAÇÃO DE EMPRESA ESPECIALIZADA PARA A PRESTAÇÃO DE SERVIÇOS DE CONCLUSÃO DA 2ª ETAPA DA MODERNIZAÇÃO DO ESTÁDIO MUNICIPAL DE ESPERANTINÓPOLIS-MA
 DATA DE ABERTURA: 26/07/2021
 HORÁRIO: 14:00H
 EMPRESA: DANILLO C MOURA EIRELI - EPP

BDI: 25,37%
 DATA-BASE: DATA-BASE: SINAPI MA - MAIO 2020 / ORSE 05/20

PLANILHA DE SERVIÇOS

ITEM	CÓDIGO	FONTE	DISCRIMINAÇÃO	UND	QTD	PREÇO UNITÁRIO		P. TOTAL
						SEM BDI	COM BDI	
1.0			SERVIÇOS INICIAIS					
1.1	CPU-001	PRÓPRIA	PLACA DE OBRA	M2	6,00	R\$ 361,30	R\$ 452,96	R\$ 2.717,76
2.0			ADMINISTRAÇÃO E MOBILIZAÇÃO					
2.1	CPU-002	PRÓPRIA	MOBILIZAÇÃO E DESMOBILIZAÇÃO DE MAQUINAS E EQUIPAMENTOS	UND	1,00	R\$ 2.559,01	R\$ 3.208,23	R\$ 3.208,23
2.2	CPU-004	PRÓPRIA	ADMINISTRAÇÃO LOCAL	MES	4,00	R\$ 1.856,00	R\$ 2.326,87	R\$ 9.307,48
3.0			EXECUÇÃO DE DRENAGEM					
3.1.1	93358	SINAPI	ESCAVAÇÃO MANUAL DE VALA COM PROFUNDIDADE MENOR OU IGUAL A 1,30 M. AF_03/2016	M3	21,20	R\$ 46,47	R\$ 58,26	R\$ 1.235,11
3.1.2	74017/001	SINAPI	EXECUÇÃO DE DRENOS DE CHORUME EM TUBOS DRENANTES, PVC, DIAM=100 MM, ENVOLTOS EM BRITA E GEOTEXIL	M	530,00	R\$ 43,23	R\$ 54,20	R\$ 28.726,00
3.1.3	72285	SINAPI	CAIXA DE AREIA 40X40X40CM EM ALVENARIA - EXECUÇÃO	UND	4,00	R\$ 63,25	R\$ 79,30	R\$ 317,20
4.0			EXECUÇÃO DO GRAMADO					
4.1.1	CPU-005	PRÓPRIA	REGULARIZAÇÃO, NIVELAMENTO E ESPALHAMENTO DA MISTURA FERTIL - TOP SOIL	M3	785,40	R\$ 23,09	R\$ 28,95	R\$ 22.737,33
4.1.2	7253	SINAPI	TERRA VEGETAL (GRANEL)	M3	392,70	R\$ 132,85	R\$ 166,55	R\$ 65.404,18
4.1.3	98504	SINAPI	PLANTIO DE GRAMA EM PLACAS. AF_05/2018	M2	7.854,00	R\$ 9,36	R\$ 11,73	R\$ 92.127,42
5.0			SISTEMA DE IRRIGAÇÃO					
5.1	89403	SINAPI	TUBO, PVC, SOLDÁVEL, DN 32MM, INSTALADO EM RAMAL DE DISTRIBUIÇÃO DE ÁGUA - FORNECIMENTO E INSTALAÇÃO. AF_12/2014	M	303,53	R\$ 9,52	R\$ 11,94	R\$ 3.624,14
5.2	9461	ORSE	ASPIRSOR ROTOR, PIRRIGAÇÃO REF.8005-SS, ENTRADA ROSCADA DE 1", FÊMEA BSP, COLUMNA AÇO INOX, MARCA RAIN BIRD OU SIMILAR	UND	12,00	R\$ 349,31	R\$ 437,93	R\$ 5.255,16
TOTAL GERAL:								R\$ 234.660,01

IMPORTA O PRESENTE O ORÇAMENTO O VALOR TOTAL DE:

DUZENTOS E TRINTA E QUATRO MIL, SEISCENTOS E SESSENTA REAIS E UM CENTAVO.

[Signature]
 DANILLO C MOURA EIRELI - EPP
 ADMINISTRADOR
 CREA 1117243460 - MA
 CPF: 048.785.373-37
 RG:03465756200-80 - SESP/MA

[Signature]
 MARCOS UCHOA E SILVA
 ENGENHEIRO AGRÔNOMO
 CREA 1918911940- MA
 CPF: 023.011.463-67

Rua J, nº27 - Maranhão Novo, São Luis - MA -
 Cep. 65.061-430
 CNPJ: 25.013.936/0001-88

Processo nº 031052021
 Fls. nº 3048
 Visto *[Signature]*



Processo nº 03.10.52021
Fls. nº 708
Visto _____

COMPOSIÇÕES DE CUSTO UNITÁRIO

TOMADA DE PREÇOS: Nº. 007/2021 – PREFEITURA MUNICIPAL DE ESPERANTINÓPOLIS-MA
DATA DE ABERTURA: 26/07/2021, AS 14:00H
OBJETO: CONTRATAÇÃO DE EMPRESA ESPECIALIZADA PARA A PRESTAÇÃO DE SERVIÇOS DE CONCLUSÃO DA 2ª ETAPA DA MODERNIZAÇÃO DO ESTADIO MUNICIPAL DE ESPERANTINÓPOLIS-MA
EMPRESA: DANILO C MOURA EIRELI - EPP

Assunto

Handwritten signature in blue ink, followed by a circular stamp containing illegible text.

TOMADA DE PREÇOS: Nº 007/2021							ENCARGOS SOCIAIS:		25,37%		
OBJETO: CONTRATAÇÃO DE EMPRESA ESPECIALIZADA PARA A PRESTAÇÃO DE SERVIÇOS DE CONCLUSÃO DA 2ª ETAPA DA MODERNIZAÇÃO DO ESTÁDIO MUNICIPAL DE							75,49%		DATA-BASE: SINAPI MA - MAIO 2020 /		
DATA DE ABERTURA: 26/07/2021							41,12%		ORSE 05/20		
HORÁRIO: 14:00H											
EMPRESA: DANILO C MOURA EIRELI - EPP											
1.1	Código	Banco	Descrição	Tipo	Und	Quant.	Valor Unit	Total			
Composição	0000411	SINAPI	PLACA DE OBRA	SEDI - SERVIÇOS DIVERSOS	m²	1,0000000	361,30	361,30			
Composição Auxiliar	88262	SINAPI	CARPINTEIRO DE FORMAS COM ENCARGOS COMPLEMENTARES	SEDI - SERVIÇOS DIVERSOS	H	1,0000000	15,76	15,76			
Composição Auxiliar	88316	SINAPI	SERVENTE COM ENCARGOS COMPLEMENTARES	SEDI - SERVIÇOS DIVERSOS	H	2,0000000	11,84	23,68			
Composição Auxiliar	94962	SINAPI	CONCRETO MAGRO PARA LASTRO, TRAÇD 1:4,5-4,5 (CIMENTO/ AREIA MÉDIA BRITA 1) - PREPARO MECÂNICO COM BETONEIRA 400 L, AF. 07/2016	FUES - FUNDAÇÕES E ESTRUTURAS	m³	0,0093000	218,81	2,03			
Insumo	00004417	SINAPI	SARRAFO DE MADEIRA NAO APARELHADA *2,5 X 7* CM, MACARANDUBA, ANGELIM OU EQUIVALENTE DA REGIAO	Material	M	1,0000000	4,21	4,21			
Insumo	00004491	SINAPI	PONTALETE DE MADEIRA NAO APARELHADA *7,5 X 7,5* CM (3 X 3 *) PINUS, MISTA OU EQUIVALENTE DA REGIAO	Material	M	4,0000000	4,82	19,28			
Insumo	00004813	SINAPI	PLACA DE OBRA (PARA CONSTRUCAO CIVIL) EM CHAPA GALVANIZADA *N. 22*, ADESIVADA, DE *2,0 X 1,125* M	Material	m²	1,0000000	295,00	295,00			
Insumo	00005075	SINAPI	PREGO DE AÇO POLIDO COM CABECA 18 X 30 (2 3/4 X 10)	Material	KG	0,1100000	12,20	1,34			
						MO sem LS =>	32,91	LS =>	0,00	MO com LS =>	32,91
2.1	Código	Banco	Descrição	Tipo	Und	Quant.	Valor Unit	Total			
Composição	0000491	SINAPI	MOBILIZAÇÃO E DESMOBILIZAÇÃO DE MAQUINAS E EQUIPAMENTOS	SEDI - SERVIÇOS DIVERSOS	UND	1,0000000	2.559,01	2.559,01			
Composição Auxiliar	0000493	SINAPI	TRANSPORTE DE MAQUINAS E EQUIPAMENTOS	SEDI - SERVIÇOS DIVERSOS	H	6,4700000	395,52	2.559,01			
						MO sem LS =>	350,35	LS =>	0,00	MO com LS =>	350,35
2.2	Código	Banco	Descrição	Tipo	Und	Quant.	Valor Unit	Total			
Composição	0000494	SINAPI	ADMINISTRAÇÃO LOCAL	SEDI - SERVIÇOS DIVERSOS	MES	1,0000000	1.856,00	1.856,00			
Composição Auxiliar	90776	SINAPI	ENCAREGADO GERAL COM ENCARGOS COMPLEMENTARES	SEDI - SERVIÇOS DIVERSOS	H	80,0000000	23,20	1.856,00			
						MO sem LS =>	1.744,80	LS =>	0,00	MO com LS =>	1.744,80
3.1	Código	Banco	Descrição	Tipo	Und	Quant.	Valor Unit	Total			
Composição	93358	SINAPI	ESCAVAÇÃO MANUAL DE VALA COM PROFUNDIDADE MENOR OU IGUAL A 1,30 M. AF_03/2016	MOVT - MOVIMENTO DE TERRA	m³	1,0000000	46,47	46,47			
Composição Auxiliar	88316	SINAPI	SERVENTE COM ENCARGOS COMPLEMENTARES	SEDI - SERVIÇOS DIVERSOS	H	3,9255000	11,84	46,47			
						MO sem LS =>	37,44	LS =>	0,00	MO com LS =>	37,44
3.2	Código	Banco	Descrição	Tipo	Und	Quant.	Valor Unit	Total			
Composição	74017/001	SINAPI	EXECUCAO DE DRENOS DE CHORUME EM TUBOS DRENANTES, PVC, DIAM=100 MM, ENVOLTOS EM BRITA E GEOTEXTIL	DROP - DRENAGEM/DRAS DE CONTENÇÃO / POÇOS DE VISITA E	M	1,0000000	43,23	43,23			
Composição Auxiliar	88316	SINAPI	SERVENTE COM ENCARGOS COMPLEMENTARES	SEDI - SERVIÇOS DIVERSOS	H	0,7993000	11,84	9,46			
Composição Auxiliar	88267	SINAPI	ENCANADOR OU BOMBEIRO HIDRÁULICO COM ENCARGOS COMPLEMENTARES	SEDI - SERVIÇOS DIVERSOS	H	0,0175000	15,47	0,27			
Insumo	00004021	SINAPI	GEOTEXTIL NAO TECIDO AGULHADO DE FILAMENTOS CONTINUOS 100% POLIESTER, RESISTENCIA A TRACAO = 14 KNM	Material	m²	2,1500000	7,34	15,78			
Insumo	00004723	SINAPI	PEDRA BRITADA N. 4 (50 A 76 MM) POSTO PEDREIRA/FORNECEDOR, SEM FRETE	Material	m³	0,0750000	65,90	4,94			
Insumo	00004722	SINAPI	PEDRA BRITADA N. 3 (38 A 50 MM) POSTO PEDREIRA/FORNECEDOR, SEM FRETE	Material	m³	0,0750000	60,50	4,53			
Insumo	00009833	SINAPI	TUBO PVC, FLEXIVEL, CORRUGADO, PERFURADO, DN 110 MM, PARA DRENAGEM, SISTEMA IRRIGACAO	Material	M	1,0000000	8,25	8,25			
						MO sem LS =>	7,85	LS =>	0,00	MO com LS =>	7,85
3.3	Código	Banco	Descrição	Tipo	Und	Quant.	Valor Unit	Total			
Composição	72285	SINAPI	CASIA DE AREIA 40X40X40CM EM ALVENARIA - EXECUCAO	INHE - INSTALAÇÕES HIDROS	UN	1,0000000	63,25	63,25			
Composição Auxiliar	88316	SINAPI	SERVENTE COM ENCARGOS COMPLEMENTARES	SEDI - SERVIÇOS DIVERSOS	H	2,0700000	11,84	24,50			
Composição Auxiliar	88309	SINAPI	PEDREIRO COM ENCARGOS COMPLEMENTARES	SEDI - SERVIÇOS DIVERSOS	H	0,9800000	15,89	15,57			
Insumo	00003070	SINAPI	AREIA MEDIA - POSTO JAZIDA/FORNECEDOR (RETIRADO NA JAZIDA, SEM TRANSPORTE)	Material	m³	0,1100000	22,50	2,47			
Insumo	00007271	SINAPI	BLOCO CERAMICO (ALVENARIA DE VEDACAO), 8 FUROS, DE 9 X 19 X 19 CM	Material	UN	20,0000000	0,43	8,60			
Insumo	00001382	SINAPI	CIMENTO PORTLAND POZOLANICO CP IV- 32	Material	50KG	0,4100000	25,00	10,25			
Insumo	00004721	SINAPI	PEDRA BRITADA N. 1 (9,5 A 19 MM) POSTO PEDREIRA/FORNECEDOR, SEM FRETE	Material	m³	0,0310000	60,00	1,86			
						MO sem LS =>	32,99	LS =>	0,00	MO com LS =>	32,99
4.1	Código	Banco	Descrição	Tipo	Und	Quant.	Valor Unit	Total			
Composição	0000495	SINAPI	REGULARIZAÇÃO, NIVELAMENTO E ESPALHAMENTO DA MISTURA FERTIL - TOP SOIL	SEDI - SERVIÇOS DIVERSOS	m²	1,0000000	23,09	23,09			
Composição Auxiliar	88316	SINAPI	SERVENTE COM ENCARGOS COMPLEMENTARES	SEDI - SERVIÇOS DIVERSOS	H	0,1500000	11,84	1,77			
Insumo	140	ORSE	Adubo orgânico bovino, cacau ou similar	Material	m³	0,0212000	109,58	2,32			
Insumo	00000367	SINAPI	AREIA GROSSA - POSTO JAZIDA/FORNECEDOR (RETIRADO NA JAZIDA, SEM TRANSPORTE)	Material	m³	0,4000000	47,50	19,00			
						MO sem LS =>	1,43	LS =>	0,00	MO com LS =>	1,43
4.2	Código	Banco	Descrição	Tipo	Und	Quant.	Valor Unit	Total			
Composição	7253	SINAPI	TERRA VEGETAL (GRANEL)	SEDI - SERVIÇOS DIVERSOS	m³	1,0000000	132,85	132,85			
Insumo	00007253	SINAPI	TERRA VEGETAL (GRANEL)	Material	m³	1,0000000	132,85	132,85			
						MO sem LS =>	0,00	LS =>	0,00	MO com LS =>	0,00
4.3	Código	Banco	Descrição	Tipo	Und	Quant.	Valor Unit	Total			
Composição	98504	SINAPI	PLANTIO DE GRAMA EM PLACAS. AF. 05/2018	URBA - URBANIZAÇÃO	m²	1,0000000	9,36	9,36			
Composição Auxiliar	88316	SINAPI	SERVENTE COM ENCARGOS COMPLEMENTARES	SEDI - SERVIÇOS DIVERSOS	H	0,1564000	11,84	1,85			
Composição Auxiliar	88441	SINAPI	JARDINEIRO COM ENCARGOS COMPLEMENTARES	SEDI - SERVIÇOS DIVERSOS	H	0,0391000	15,74	0,61			
Insumo	00003324	SINAPI	GRAMA BATATAIS EM PLACAS, SEM PLANTIO	Material	m²	1,0000000	6,90	6,90			
						MO sem LS =>	2,01	LS =>	0,00	MO com LS =>	2,01
5.1	Código	Banco	Descrição	Tipo	Und	Quant.	Valor Unit	Total			
Composição	89403	SINAPI	TUBO, PVC, SOLDÁVEL, DN 32MM, INSTALADO EM RAMAL DE DISTRIBUIÇÃO DE ÁGUA - FORNECIMENTO E INSTALAÇÃO. AF. 12/2014	INHE - INSTALAÇÕES HIDROS SANITÁRIAS	M	1,0000000	9,52	9,52			
Composição Auxiliar	88267	SINAPI	ENCANADOR OU BOMBEIRO HIDRÁULICO COM ENCARGOS COMPLEMENTARES	SEDI - SERVIÇOS DIVERSOS	H	0,1340000	15,47	2,07			
Composição Auxiliar	88248	SINAPI	AUXILIAR DE ENCANADOR OU BOMBEIRO HIDRÁULICO COM ENCARGOS COMPLEMENTARES	SEDI - SERVIÇOS DIVERSOS	H	0,1340000	12,02	1,61			
Insumo	00038383	SINAPI	LIXA D'AGUA EM FOLHA, GRAO 100	Material	UN	0,0450000	1,47	0,06			
Insumo	00008669	SINAPI	TUBO PVC, SOLDÁVEL, DN 32 MM, AGUA FRIA (NBR-5648)	Material	M	1,0610000	5,45	5,78			
						MO sem LS =>	3,14	LS =>	0,00	MO com LS =>	3,14
5.2	Código	Banco	Descrição	Tipo	Und	Quant.	Valor Unit	Total			
Composição	9461	ORSE	Aspersor rotor, p/irrigação ref.8005-SS, entrada rosca de 1", fêmea BSP, coluna aço inox, marca Rain Bird ou similar	Fornecimento de Hidrantes, Aspersores e Acessórios para Irrigação	un	1,0000000	349,31	349,31			
Composição Auxiliar	88316	SINAPI	SERVENTE COM ENCARGOS COMPLEMENTARES	SEDI - SERVIÇOS DIVERSOS	H	0,1500000	11,84	1,77			
Composição Auxiliar	88267	SINAPI	ENCANADOR OU BOMBEIRO HIDRÁULICO COM ENCARGOS COMPLEMENTARES	SEDI - SERVIÇOS DIVERSOS	H	0,1500000	15,47	2,32			
Insumo	9806	ORSE	Aspersor rotor, p/irrigação ref.8005-SS, entrada rosca de 1", fêmea BSP, coluna aço inox, marca Rain Bird ou similar	Material	un	1,0000000	345,22	345,22			
						MO sem LS =>	3,45	LS =>	0,00	MO com LS =>	3,45

John

Harold
Sprouits

[Handwritten signatures]

TOMADA DE PREÇOS: Nº 007/2021	CONTRATAÇÃO DE EMPRESA ESPECIALIZADA PARA A PRESTAÇÃO DE SERVIÇOS DE CONCLUSÃO DA 2ª ETAPA DA MODERNIZAÇÃO DO ESTADIO MUNICIPAL DE	ENCARGOS SOCIAIS:	25,37%
OBJETO: CONTRATAÇÃO DE EMPRESA ESPECIALIZADA PARA A PRESTAÇÃO DE SERVIÇOS DE CONCLUSÃO DA 2ª ETAPA DA MODERNIZAÇÃO DO ESTADIO MUNICIPAL DE		75,49%	DATA-BASE: SINAPI MA - MAIO 2020 / ORSE 05/20
DATA DE ABERTURA: 26/07/2021		41,12%	
HORÁRIO: 14:00H			
EMPRESA: DANILO C MOURA EIRELI - EPP			

	Código	Banco	Descrição	Tipo	Und	Quant.	Valor Unit	Total	
Composição	88248	SINAPI	AUXILIAR DE ENCANADOR OU BOMBEIRO HIDRÁULICO COM ENCARGOS COMPLEMENTARES	SEDI - SERVIÇOS DIVERSOS	H	1,0000000	12,02	12,02	
Composição Auxiliar	95317	SINAPI	CURSO DE CAPACITAÇÃO PARA AUXILIAR DE ENCANADOR OU BOMBEIRO HIDRÁULICO (ENCARGOS COMPLEMENTARES) - HORISTA	SEDI - SERVIÇOS DIVERSOS	H	1,0000000	0,12	0,12	
Insumo	00037370	SINAPI	ALIMENTACAO - HORISTA (COLETADO CAIXA)	Outros	H	1,0000000	0,01	0,01	
Insumo	00000246	SINAPI	AUXILIAR DE ENCANADOR OU BOMBEIRO HIDRÁULICO	Mão de Obra	H	1,0000000	9,93	9,93	
Insumo	00043461	SINAPI	FERRAMENTAS - FAMILIA ENCANADOR - HORISTA (ENCARGOS COMPLEMENTARES - COLETADO CAIXA)	Equipamento	H	1,0000000	0,24	0,24	
Insumo	00037372	SINAPI	EXAMES - HORISTA (COLETADO CAIXA)	Outros	H	1,0000000	0,35	0,35	
Insumo	00043485	SINAPI	EPI - FAMILIA ENCANADOR - HORISTA (ENCARGOS COMPLEMENTARES - COLETADO CAIXA)	Equipamento	H	1,0000000	0,83	0,83	
Insumo	00037373	SINAPI	SEGURO - HORISTA (COLETADO CAIXA)	Taxas	H	1,0000000	0,01	0,01	
Insumo	00037371	SINAPI	TRANSPORTE - HORISTA (COLETADO CAIXA)	Serviços	H	1,0000000	0,53	0,53	
				MO sem LS =>	10,05	LS =>	0,00	MO com LS =>	10,05

	Código	Banco	Descrição	Tipo	Und	Quant.	Valor Unit	Total	
Composição	88831	SINAPI	BETONEIRA CAPACIDADE NOMINAL DE 400 L, CAPACIDADE DE MISTURA 280 L, MOTOR ELÉTRICO TRIFÁSICO POTÊNCIA DE 2 CV, SEM CARREGADOR - CHI DIURNO. AF. 10/2014	CHOR - CUSTOS HORÁRIOS DE MÁQUINAS E EQUIPAMENTOS	CHI	1,0000000	0,23	0,23	
Composição Auxiliar	88826	SINAPI	BETONEIRA CAPACIDADE NOMINAL DE 400 L, CAPACIDADE DE MISTURA 280 L, MOTOR ELÉTRICO TRIFÁSICO POTÊNCIA DE 2 CV, SEM CARREGADOR - DEPRECIACAO. AF. 10/2014	CHOR - CUSTOS HORÁRIOS DE MÁQUINAS E EQUIPAMENTOS	H	1,0000000	0,21	0,21	
Composição Auxiliar	88827	SINAPI	BETONEIRA CAPACIDADE NOMINAL DE 400 L, CAPACIDADE DE MISTURA 280 L, MOTOR ELÉTRICO TRIFÁSICO POTÊNCIA DE 2 CV, SEM CARREGADOR - JUROS. AF. 10/2014	CHOR - CUSTOS HORÁRIOS DE MÁQUINAS E EQUIPAMENTOS	H	1,0000000	0,02	0,02	
				MO sem LS =>	0,00	LS =>	0,00	MO com LS =>	0,00

	Código	Banco	Descrição	Tipo	Und	Quant.	Valor Unit	Total	
Composição	88830	SINAPI	BETONEIRA CAPACIDADE NOMINAL DE 400 L, CAPACIDADE DE MISTURA 280 L, MOTOR ELÉTRICO TRIFÁSICO POTÊNCIA DE 2 CV, SEM CARREGADOR - CHP DIURNO. AF. 10/2014	CHOR - CUSTOS HORÁRIOS DE MÁQUINAS E EQUIPAMENTOS	CHP	1,0000000	1,33	1,33	
Composição Auxiliar	88826	SINAPI	BETONEIRA CAPACIDADE NOMINAL DE 400 L, CAPACIDADE DE MISTURA 280 L, MOTOR ELÉTRICO TRIFÁSICO POTÊNCIA DE 2 CV, SEM CARREGADOR - DEPRECIACAO. AF. 10/2014	CHOR - CUSTOS HORÁRIOS DE MÁQUINAS E EQUIPAMENTOS	H	1,0000000	0,21	0,21	
Composição Auxiliar	88827	SINAPI	BETONEIRA CAPACIDADE NOMINAL DE 400 L, CAPACIDADE DE MISTURA 280 L, MOTOR ELÉTRICO TRIFÁSICO POTÊNCIA DE 2 CV, SEM CARREGADOR - JUROS. AF. 10/2014	CHOR - CUSTOS HORÁRIOS DE MÁQUINAS E EQUIPAMENTOS	H	1,0000000	0,02	0,02	
Composição Auxiliar	88829	SINAPI	BETONEIRA CAPACIDADE NOMINAL DE 400 L, CAPACIDADE DE MISTURA 280 L, MOTOR ELÉTRICO TRIFÁSICO POTÊNCIA DE 2 CV, SEM CARREGADOR - MATERIAIS NA OPERACAO. AF. 10/2014	CHOR - CUSTOS HORÁRIOS DE MÁQUINAS E EQUIPAMENTOS	H	1,0000000	0,91	0,91	
Composição Auxiliar	88828	SINAPI	BETONEIRA CAPACIDADE NOMINAL DE 400 L, CAPACIDADE DE MISTURA 280 L, MOTOR ELÉTRICO TRIFÁSICO POTÊNCIA DE 2 CV, SEM CARREGADOR - MANUTENCAO. AF. 10/2014	CHOR - CUSTOS HORÁRIOS DE MÁQUINAS E EQUIPAMENTOS	H	1,0000000	0,19	0,19	
				MO sem LS =>	0,00	LS =>	0,00	MO com LS =>	0,00

	Código	Banco	Descrição	Tipo	Und	Quant.	Valor Unit	Total	
Composição	88826	SINAPI	BETONEIRA CAPACIDADE NOMINAL DE 400 L, CAPACIDADE DE MISTURA 280 L, MOTOR ELÉTRICO TRIFÁSICO POTÊNCIA DE 2 CV, SEM CARREGADOR - DEPRECIACAO. AF. 10/2014	CHOR - CUSTOS HORÁRIOS DE MÁQUINAS E EQUIPAMENTOS	H	1,0000000	0,21	0,21	
Insumo	00010535	SINAPI	BETONEIRA CAPACIDADE NOMINAL 400 L, CAPACIDADE DE MISTURA 280 L, MOTOR ELÉTRICO TRIFÁSICO 220/380 V POTENCIA 2 CV, SEM CARREGADOR	Equipamento	UN	0,0000640	3.299,50	0,21	
				MO sem LS =>	0,00	LS =>	0,00	MO com LS =>	0,00

	Código	Banco	Descrição	Tipo	Und	Quant.	Valor Unit	Total	
Composição	88827	SINAPI	BETONEIRA CAPACIDADE NOMINAL DE 400 L, CAPACIDADE DE MISTURA 280 L, MOTOR ELÉTRICO TRIFÁSICO POTÊNCIA DE 2 CV, SEM CARREGADOR - JUROS. AF. 10/2014	CHOR - CUSTOS HORÁRIOS DE MÁQUINAS E EQUIPAMENTOS	H	1,0000000	0,02	0,02	
Insumo	00010535	SINAPI	BETONEIRA CAPACIDADE NOMINAL 400 L, CAPACIDADE DE MISTURA 280 L, MOTOR ELÉTRICO TRIFÁSICO 220/380 V POTENCIA 2 CV, SEM CARREGADOR	Equipamento	UN	0,0000078	3.299,50	0,02	
				MO sem LS =>	0,00	LS =>	0,00	MO com LS =>	0,00

	Código	Banco	Descrição	Tipo	Und	Quant.	Valor Unit	Total	
Composição	88828	SINAPI	BETONEIRA CAPACIDADE NOMINAL DE 400 L, CAPACIDADE DE MISTURA 280 L, MOTOR ELÉTRICO TRIFÁSICO POTÊNCIA DE 2 CV, SEM CARREGADOR - MANUTENCAO. AF. 10/2014	CHOR - CUSTOS HORÁRIOS DE MÁQUINAS E EQUIPAMENTOS	H	1,0000000	0,19	0,19	
Insumo	00010535	SINAPI	BETONEIRA CAPACIDADE NOMINAL 400 L, CAPACIDADE DE MISTURA 280 L, MOTOR ELÉTRICO TRIFÁSICO 220/380 V POTENCIA 2 CV, SEM CARREGADOR	Equipamento	UN	0,0000660	3.299,50	0,19	
				MO sem LS =>	0,00	LS =>	0,00	MO com LS =>	0,00

	Código	Banco	Descrição	Tipo	Und	Quant.	Valor Unit	Total	
Composição	88829	SINAPI	BETONEIRA CAPACIDADE NOMINAL DE 400 L, CAPACIDADE DE MISTURA 280 L, MOTOR ELÉTRICO TRIFÁSICO POTÊNCIA DE 2 CV, SEM CARREGADOR - MATERIAIS NA OPERACAO. AF. 10/2014	CHOR - CUSTOS HORÁRIOS DE MÁQUINAS E EQUIPAMENTOS	H	1,0000000	0,91	0,91	
Insumo	00002705	SINAPI	ENERGIA ELETRICA ATÉ 2000 KWH INDUSTRIAL, SEM DEMANDA	Material	KWH	1,2500000	0,73	0,91	
				MO sem LS =>	0,00	LS =>	0,00	MO com LS =>	0,00

	Código	Banco	Descrição	Tipo	Und	Quant.	Valor Unit	Total	
Composição	91387	SINAPI	CAMINHÃO BASCULANTE 10 M3, TRUCADO CABINE SIMPLES, PESO BRUTO TOTAL 23.000 KG, CARGA ÚTIL MÁXIMA 15.935 KG, DISTÂNCIA ENTRE EIXOS 4,80 M, POTÊNCIA 230 CV INCLUSIVE CACAMBA METÁLICA - CHI DIURNO. AF. 06/2014	CHOR - CUSTOS HORÁRIOS DE MÁQUINAS E EQUIPAMENTOS	CHI	1,0000000	32,54	32,54	
Composição Auxiliar	91381	SINAPI	CAMINHÃO BASCULANTE 10 M3, TRUCADO CABINE SIMPLES, PESO BRUTO TOTAL 23.000 KG, CARGA ÚTIL MÁXIMA 15.935 KG, DISTÂNCIA ENTRE EIXOS 4,80 M, POTÊNCIA 230 CV INCLUSIVE CACAMBA METÁLICA - JUROS. AF. 06/2014	CHOR - CUSTOS HORÁRIOS DE MÁQUINAS E EQUIPAMENTOS	H	1,0000000	2,30	2,30	
Composição Auxiliar	91380	SINAPI	CAMINHÃO BASCULANTE 10 M3, TRUCADO CABINE SIMPLES, PESO BRUTO TOTAL 23.000 KG, CARGA ÚTIL MÁXIMA 15.935 KG, DISTÂNCIA ENTRE EIXOS 4,80 M, POTÊNCIA 230 CV INCLUSIVE CACAMBA METÁLICA - DEPRECIACAO. AF. 06/2014	CHOR - CUSTOS HORÁRIOS DE MÁQUINAS E EQUIPAMENTOS	H	1,0000000	12,48	12,48	
Composição Auxiliar	91382	SINAPI	CAMINHÃO BASCULANTE 10 M3, TRUCADO CABINE SIMPLES, PESO BRUTO TOTAL 23.000 KG, CARGA ÚTIL MÁXIMA 15.935 KG, DISTÂNCIA ENTRE EIXOS 4,80 M, POTÊNCIA 230 CV INCLUSIVE CACAMBA METÁLICA - IMPOSTOS E SEGUROS. AF. 06/2014	CHOR - CUSTOS HORÁRIOS DE MÁQUINAS E EQUIPAMENTOS	H	1,0000000	0,89	0,89	
Composição Auxiliar	88281	SINAPI	MOTORISTA DE BASCULANTE COM ENCARGOS COMPLEMENTARES	SEDI - SERVIÇOS DIVERSOS	H	1,0000000	16,87	16,87	
				MO sem LS =>	15,30	LS =>	0,00	MO com LS =>	15,30

John
Aboute
Mara

TOMADA DE PREÇOS: Nº 007/2021		ENCARGOS SOCIAIS:	25,37%
OBJETO: CONTRATAÇÃO DE EMPRESA ESPECIALIZADA PARA A PRESTAÇÃO DE SERVIÇOS DE CONCLUSÃO DA 2ª ETAPA DA MODERNIZAÇÃO DO ESTÁDIO MUNICIPAL DE		75,49%	DATA-BASE: SINAPI MA - MAIO 2020 /
DATA DE ABERTURA: 26/07/2021		41,12%	ORSE 05/20
HORÁRIO: 14:00H			
EMPRESA: DANILO C MOURA EIRELI - EPP			

	Código	Banco	Descrição	Tipo	Und	Quant.	Valor Unit	Total	
Composição	91386	SINAPI	CAMINHÃO BASCULANTE 10 M3, TRUCADO CABINE SIMPLES, PESO BRUTO TOTAL 23.000 KG, CARGA ÚTIL MÁXIMA 15.935 KG, DISTÂNCIA ENTRE EIXOS 4,80 M, POTÊNCIA 230 CV INCLUSIVE CAÇAMBA METÁLICA - CHP DIURNO. AF_06/2014	CHOR - CUSTOS HORÁRIOS DE MÁQUINAS E EQUIPAMENTOS	CHP	1,0000000	128,21	128,21	
Composição Auxiliar	91381	SINAPI	CAMINHÃO BASCULANTE 10 M3, TRUCADO CABINE SIMPLES, PESO BRUTO TOTAL 23.000 KG, CARGA ÚTIL MÁXIMA 15.935 KG, DISTÂNCIA ENTRE EIXOS 4,80 M, POTÊNCIA 230 CV INCLUSIVE CAÇAMBA METÁLICA - JUROS. AF_06/2014	CHOR - CUSTOS HORÁRIOS DE MÁQUINAS E EQUIPAMENTOS	H	1,0000000	2,30	2,30	
Composição Auxiliar	91380	SINAPI	CAMINHÃO BASCULANTE 10 M3, TRUCADO CABINE SIMPLES, PESO BRUTO TOTAL 23.000 KG, CARGA ÚTIL MÁXIMA 15.935 KG, DISTÂNCIA ENTRE EIXOS 4,80 M, POTÊNCIA 230 CV INCLUSIVE CAÇAMBA METÁLICA - DEPRECIACÃO. AF_06/2014	CHOR - CUSTOS HORÁRIOS DE MÁQUINAS E EQUIPAMENTOS	H	1,0000000	12,48	12,48	
Composição Auxiliar	91383	SINAPI	CAMINHÃO BASCULANTE 10 M3, TRUCADO CABINE SIMPLES, PESO BRUTO TOTAL 23.000 KG, CARGA ÚTIL MÁXIMA 15.935 KG, DISTÂNCIA ENTRE EIXOS 4,80 M, POTÊNCIA 230 CV INCLUSIVE CAÇAMBA METÁLICA - MANUTENÇÃO. AF_06/2014	CHOR - CUSTOS HORÁRIOS DE MÁQUINAS E EQUIPAMENTOS	H	1,0000000	23,39	23,39	
Composição Auxiliar	91384	SINAPI	CAMINHÃO BASCULANTE 10 M3, TRUCADO CABINE SIMPLES, PESO BRUTO TOTAL 23.000 KG, CARGA ÚTIL MÁXIMA 15.935 KG, DISTÂNCIA ENTRE EIXOS 4,80 M, POTÊNCIA 230 CV INCLUSIVE CAÇAMBA METÁLICA - MATERIAIS NA OPERAÇÃO. AF_06/2014	CHOR - CUSTOS HORÁRIOS DE MÁQUINAS E EQUIPAMENTOS	H	1,0000000	72,28	72,28	
Composição Auxiliar	91382	SINAPI	CAMINHÃO BASCULANTE 10 M3, TRUCADO CABINE SIMPLES, PESO BRUTO TOTAL 23.000 KG, CARGA ÚTIL MÁXIMA 15.935 KG, DISTÂNCIA ENTRE EIXOS 4,80 M, POTÊNCIA 230 CV INCLUSIVE CAÇAMBA METÁLICA - IMPOSTOS E SEGUROS. AF_06/2014	CHOR - CUSTOS HORÁRIOS DE MÁQUINAS E EQUIPAMENTOS	H	1,0000000	0,89	0,89	
Composição Auxiliar	88281	SINAPI	MOTORISTA DE BASCULANTE COM ENCARGOS COMPLEMENTARES	SEDI - SERVIÇOS DIVERSOS	H	1,0000000	16,87	16,87	
				MO sem LS =>	15,30	LS =>	0,00	MO com LS =>	15,30

	Código	Banco	Descrição	Tipo	Und	Quant.	Valor Unit	Total	
Composição	91380	SINAPI	CAMINHÃO BASCULANTE 10 M3, TRUCADO CABINE SIMPLES, PESO BRUTO TOTAL 23.000 KG, CARGA ÚTIL MÁXIMA 15.935 KG, DISTÂNCIA ENTRE EIXOS 4,80 M, POTÊNCIA 230 CV INCLUSIVE CAÇAMBA METÁLICA - DEPRECIACÃO. AF_06/2014	CHOR - CUSTOS HORÁRIOS DE MÁQUINAS E EQUIPAMENTOS	H	1,0000000	12,48	12,48	
Insumo	00037734	SINAPI	CAÇAMBA METÁLICA BASCULANTE COM CAPACIDADE DE 10 M3 (INCLUI MONTAGEM, NAO INCLUI CAMINHÃO)	Material	UN	0,0000400	37,000,00	1,48	
Insumo	00037747	SINAPI	CAMINHÃO TRUCADO, PESO BRUTO TOTAL 23000 KG, CARGA UTIL MAXIMA 15935 KG, DISTANCIA ENTRE EIXOS 4,80 M, POTENCIA 230 CV (INCLUI CABINE E CHASSI, NAO INCLUI CARROÇERIA)	Equipamento	UN	0,0000400	275,000,00	11,00	
				MO sem LS =>	0,00	LS =>	0,00	MO com LS =>	0,00

	Código	Banco	Descrição	Tipo	Und	Quant.	Valor Unit	Total	
Composição	91382	SINAPI	CAMINHÃO BASCULANTE 10 M3, TRUCADO CABINE SIMPLES, PESO BRUTO TOTAL 23.000 KG, CARGA ÚTIL MÁXIMA 15.935 KG, DISTÂNCIA ENTRE EIXOS 4,80 M, POTÊNCIA 230 CV INCLUSIVE CAÇAMBA METÁLICA - IMPOSTOS E SEGUROS. AF_06/2014	CHOR - CUSTOS HORÁRIOS DE MÁQUINAS E EQUIPAMENTOS	H	1,0000000	0,89	0,89	
Insumo	00037734	SINAPI	CAÇAMBA METÁLICA BASCULANTE COM CAPACIDADE DE 10 M3 (INCLUI MONTAGEM, NAO INCLUI CAMINHÃO)	Material	UN	0,0000029	37,000,00	0,10	
Insumo	00037747	SINAPI	CAMINHÃO TRUCADO, PESO BRUTO TOTAL 23000 KG, CARGA UTIL MAXIMA 15935 KG, DISTANCIA ENTRE EIXOS 4,80 M, POTENCIA 230 CV (INCLUI CABINE E CHASSI, NAO INCLUI CARROÇERIA)	Equipamento	UN	0,0000029	275,000,00	0,79	
				MO sem LS =>	0,00	LS =>	0,00	MO com LS =>	0,00

	Código	Banco	Descrição	Tipo	Und	Quant.	Valor Unit	Total	
Composição	91381	SINAPI	CAMINHÃO BASCULANTE 10 M3, TRUCADO CABINE SIMPLES, PESO BRUTO TOTAL 23.000 KG, CARGA ÚTIL MÁXIMA 15.935 KG, DISTÂNCIA ENTRE EIXOS 4,80 M, POTÊNCIA 230 CV INCLUSIVE CAÇAMBA METÁLICA - JUROS. AF_06/2014	CHOR - CUSTOS HORÁRIOS DE MÁQUINAS E EQUIPAMENTOS	H	1,0000000	2,30	2,30	
Insumo	00037734	SINAPI	CAÇAMBA METÁLICA BASCULANTE COM CAPACIDADE DE 10 M3 (INCLUI MONTAGEM, NAO INCLUI CAMINHÃO)	Material	UN	0,0000074	37,000,00	0,27	
Insumo	00037747	SINAPI	CAMINHÃO TRUCADO, PESO BRUTO TOTAL 23000 KG, CARGA UTIL MAXIMA 15935 KG, DISTANCIA ENTRE EIXOS 4,80 M, POTENCIA 230 CV (INCLUI CABINE E CHASSI, NAO INCLUI CARROÇERIA)	Equipamento	UN	0,0000074	275,000,00	2,03	
				MO sem LS =>	0,00	LS =>	0,00	MO com LS =>	0,00

	Código	Banco	Descrição	Tipo	Und	Quant.	Valor Unit	Total	
Composição	91383	SINAPI	CAMINHÃO BASCULANTE 10 M3, TRUCADO CABINE SIMPLES, PESO BRUTO TOTAL 23.000 KG, CARGA ÚTIL MÁXIMA 15.935 KG, DISTÂNCIA ENTRE EIXOS 4,80 M, POTÊNCIA 230 CV INCLUSIVE CAÇAMBA METÁLICA - MANUTENÇÃO. AF_06/2014	CHOR - CUSTOS HORÁRIOS DE MÁQUINAS E EQUIPAMENTOS	H	1,0000000	23,39	23,39	
Insumo	00037734	SINAPI	CAÇAMBA METÁLICA BASCULANTE COM CAPACIDADE DE 10 M3 (INCLUI MONTAGEM, NAO INCLUI CAMINHÃO)	Material	UN	0,0000750	37,000,00	2,77	
Insumo	00037747	SINAPI	CAMINHÃO TRUCADO, PESO BRUTO TOTAL 23000 KG, CARGA UTIL MAXIMA 15935 KG, DISTANCIA ENTRE EIXOS 4,80 M, POTENCIA 230 CV (INCLUI CABINE E CHASSI, NAO INCLUI CARROÇERIA)	Equipamento	UN	0,0000750	275,000,00	20,62	
				MO sem LS =>	0,00	LS =>	0,00	MO com LS =>	0,00

	Código	Banco	Descrição	Tipo	Und	Quant.	Valor Unit	Total	
Composição	91384	SINAPI	CAMINHÃO BASCULANTE 10 M3, TRUCADO CABINE SIMPLES, PESO BRUTO TOTAL 23.000 KG, CARGA ÚTIL MÁXIMA 15.935 KG, DISTÂNCIA ENTRE EIXOS 4,80 M, POTÊNCIA 230 CV INCLUSIVE CAÇAMBA METÁLICA - MATERIAIS NA OPERAÇÃO. AF_06/2014	CHOR - CUSTOS HORÁRIOS DE MÁQUINAS E EQUIPAMENTOS	H	1,0000000	72,28	72,28	
Insumo	00004221	SINAPI	OLEO DIESEL COMBUSTIVEL COMUM	Material	L	23,7000000	3,05	72,28	
				MO sem LS =>	0,00	LS =>	0,00	MO com LS =>	0,00

	Código	Banco	Descrição	Tipo	Und	Quant.	Valor Unit	Total	
Composição	5903	SINAPI	CAMINHÃO PIPA 10.000 L TRUCADO, PESO BRUTO TOTAL 23.000 KG, CARGA ÚTIL MÁXIMA 15.935 KG, DISTÂNCIA ENTRE EIXOS 4,8 M, POTÊNCIA 230 CV, INCLUSIVE TANQUE DE AÇO PARA TRANSPORTE DE ÁGUA - CHI DIURNO. AF_06/2014	CHOR - CUSTOS HORÁRIOS DE MÁQUINAS E EQUIPAMENTOS	CHI	1,0000000	31,47	31,47	
Composição Auxiliar	91398	SINAPI	CAMINHÃO BASCULANTE 10 M3, TRUCADO CABINE SIMPLES, PESO BRUTO TOTAL 23.000 KG, CARGA ÚTIL MÁXIMA 15.935 KG, DISTÂNCIA ENTRE EIXOS 4,8 M, POTÊNCIA 230 CV, INCLUSIVE TANQUE DE AÇO PARA TRANSPORTE DE ÁGUA - IMPOSTOS E SEGUROS. AF_06/2014	CHOR - CUSTOS HORÁRIOS DE MÁQUINAS E EQUIPAMENTOS	H	1,0000000	0,92	0,92	
Composição Auxiliar	91396	SINAPI	CAMINHÃO PIPA 10.000 L TRUCADO, PESO BRUTO TOTAL 23.000 KG, CARGA ÚTIL MÁXIMA 15.935 KG, DISTÂNCIA ENTRE EIXOS 4,8 M, POTÊNCIA 230 CV, INCLUSIVE TANQUE DE AÇO PARA TRANSPORTE DE ÁGUA - DEPRECIACÃO. AF_06/2014	CHOR - CUSTOS HORÁRIOS DE MÁQUINAS E EQUIPAMENTOS	H	1,0000000	11,31	11,31	
Composição Auxiliar	91397	SINAPI	CAMINHÃO PIPA 10.000 L TRUCADO, PESO BRUTO TOTAL 23.000 KG, CARGA ÚTIL MÁXIMA 15.935 KG, DISTÂNCIA ENTRE EIXOS 4,8 M, POTÊNCIA 230 CV, INCLUSIVE TANQUE DE AÇO PARA TRANSPORTE DE ÁGUA - JUROS. AF_06/2014	CHOR - CUSTOS HORÁRIOS DE MÁQUINAS E EQUIPAMENTOS	H	1,0000000	2,37	2,37	
Composição Auxiliar	88282	SINAPI	MOTORISTA DE CAMINHÃO COM ENCARGOS COMPLEMENTARES	SEDI - SERVIÇOS DIVERSOS	H	1,0000000	16,87	16,87	
				MO sem LS =>	15,30	LS =>	0,00	MO com LS =>	15,30

[Handwritten signatures and initials in blue ink]

TOMADA DE PREÇOS: Nº 007/2021		ENCARGOS SOCIAIS:		25,37%
OBJETO: CONTRATAÇÃO DE EMPRESA ESPECIALIZADA PARA A PRESTAÇÃO DE SERVIÇOS DE CONCLUSÃO DA 2ª ETAPA DA MODERNIZAÇÃO DO ESTÁDIO MUNICIPAL DE		75,49%		DATA-BASE: SINAPI MA - MAIO 2020 / ORSE 05/20
DATA DE ABERTURA: 26/07/2021		41,12%		
HORÁRIO: 14:00H				
EMPRESA: DANILO C MOURA EIRELI - EPP				

	Código	Banco	Descrição	Tipo	Und	Quant.	Valor Unit	Total	
Composição	5901	SINAPI	CAMINHÃO PIPA 10.000 L TRUCADO, PESO BRUTO TOTAL 23.000 KG, CARGA ÚTIL MÁXIMA 15.935 KG, DISTÂNCIA ENTRE EIXOS 4,8 M, POTÊNCIA 230 CV, INCLUSIVE TANQUE DE AÇO PARA TRANSPORTE DE ÁGUA - CHP DIURNO. AF. 06/2014	CHOR - CUSTOS HORÁRIOS DE MÁQUINAS E EQUIPAMENTOS	CHP	1,0000000	150,76	150,76	
Composição Auxiliar	5763	SINAPI	CAMINHÃO PIPA 10.000 L TRUCADO, PESO BRUTO TOTAL 23.000 KG, CARGA ÚTIL MÁXIMA 15.935 KG, DISTÂNCIA ENTRE EIXOS 4,8 M, POTÊNCIA 230 CV, INCLUSIVE TANQUE DE AÇO PARA TRANSPORTE DE ÁGUA - MANUTENÇÃO. AF. 06/2014	CHOR - CUSTOS HORÁRIOS DE MÁQUINAS E EQUIPAMENTOS	H	1,0000000	21,21	21,21	
Composição Auxiliar	53831	SINAPI	CAMINHÃO PIPA 10.000 L TRUCADO, PESO BRUTO TOTAL 23.000 KG, CARGA ÚTIL MÁXIMA 15.935 KG, DISTÂNCIA ENTRE EIXOS 4,8 M, POTÊNCIA 230 CV, INCLUSIVE TANQUE DE AÇO PARA TRANSPORTE DE ÁGUA - MATERIAIS NA OPERAÇÃO. AF. 06/2014	CHOR - CUSTOS HORÁRIOS DE MÁQUINAS E EQUIPAMENTOS	H	1,0000000	98,08	98,08	
Composição Auxiliar	91398	SINAPI	CAMINHÃO PIPA 10.000 L TRUCADO, PESO BRUTO TOTAL 23.000 KG, CARGA ÚTIL MÁXIMA 15.935 KG, DISTÂNCIA ENTRE EIXOS 4,8 M, POTÊNCIA 230 CV, INCLUSIVE TANQUE DE AÇO PARA TRANSPORTE DE ÁGUA - IMPOSTOS E SEGUROS. AF. 06/2014	CHOR - CUSTOS HORÁRIOS DE MÁQUINAS E EQUIPAMENTOS	H	1,0000000	0,92	0,92	
Composição Auxiliar	91396	SINAPI	CAMINHÃO TRUCADO, PESO BRUTO TOTAL 23000 KG, CARGA ÚTIL MÁXIMA 15935 KG, DISTÂNCIA ENTRE EIXOS 4,8 M, POTÊNCIA 230 CV, INCLUSIVE TANQUE DE AÇO PARA TRANSPORTE DE ÁGUA - DEPRECIÇÃO. AF. 06/2014	CHOR - CUSTOS HORÁRIOS DE MÁQUINAS E EQUIPAMENTOS	H	1,0000000	11,31	11,31	
Composição Auxiliar	91397	SINAPI	CAMINHÃO TRUCADO, PESO BRUTO TOTAL 23000 KG, CARGA ÚTIL MÁXIMA 15935 KG, DISTÂNCIA ENTRE EIXOS 4,8 M, POTÊNCIA 230 CV, INCLUSIVE TANQUE DE AÇO PARA TRANSPORTE DE ÁGUA - JUROS. AF. 06/2014	CHOR - CUSTOS HORÁRIOS DE MÁQUINAS E EQUIPAMENTOS	H	1,0000000	2,37	2,37	
Composição Auxiliar	88282	SINAPI	MOTORISTA DE CAMINHÃO COM ENCARGOS COMPLEMENTARES	SEDI - SERVIÇOS DIVERSOS	H	1,0000000	16,87	16,87	
			MO sem LS =>		15,30	LS =>	0,00	MO com LS =>	15,30

	Código	Banco	Descrição	Tipo	Und	Quant.	Valor Unit	Total	
Composição	91396	SINAPI	CAMINHÃO PIPA 10.000 L TRUCADO, PESO BRUTO TOTAL 23.000 KG, CARGA ÚTIL MÁXIMA 15.935 KG, DISTÂNCIA ENTRE EIXOS 4,8 M, POTÊNCIA 230 CV, INCLUSIVE TANQUE DE AÇO PARA TRANSPORTE DE ÁGUA - DEPRECIÇÃO. AF. 06/2014	CHOR - CUSTOS HORÁRIOS DE MÁQUINAS E EQUIPAMENTOS	H	1,0000000	11,31	11,31	
Insumo	00037747	SINAPI	CAMINHÃO TRUCADO, PESO BRUTO TOTAL 23000 KG, CARGA ÚTIL MÁXIMA 15935 KG, DISTÂNCIA ENTRE EIXOS 4,80 M, POTÊNCIA 230 CV (INCLUI CABINE E CHASSI, NAO INCLUI CARROCERIA)	Equipamento	UN	0,0000343	275.000,00	9,43	
Insumo	00037736	SINAPI	TANQUE DE AÇO CARBONO NAO REVESTIDO, PARA TRANSPORTE DE AGUA COM CAPACIDADE DE 10 M3, COM BOMBA CENTRIFUGA POR TOMADA DE FORCA, VAZAO MAXIMA *75* M3/H (INCLUI MONTAGEM, NAO INCLUI CAMINHÃO)	Material	UN	0,0000343	55.000,00	1,88	
			MO sem LS =>		0,00	LS =>	0,00	MO com LS =>	0,00

	Código	Banco	Descrição	Tipo	Und	Quant.	Valor Unit	Total	
Composição	91398	SINAPI	CAMINHÃO PIPA 10.000 L TRUCADO, PESO BRUTO TOTAL 23.000 KG, CARGA ÚTIL MÁXIMA 15.935 KG, DISTÂNCIA ENTRE EIXOS 4,8 M, POTÊNCIA 230 CV, INCLUSIVE TANQUE DE AÇO PARA TRANSPORTE DE ÁGUA - IMPOSTOS E SEGUROS. AF. 06/2014	CHOR - CUSTOS HORÁRIOS DE MÁQUINAS E EQUIPAMENTOS	H	1,0000000	0,92	0,92	
Insumo	00037747	SINAPI	CAMINHÃO TRUCADO, PESO BRUTO TOTAL 23000 KG, CARGA ÚTIL MÁXIMA 15935 KG, DISTÂNCIA ENTRE EIXOS 4,80 M, POTÊNCIA 230 CV (INCLUI CABINE E CHASSI, NAO INCLUI CARROCERIA)	Equipamento	UN	0,0000028	275.000,00	0,77	
Insumo	00037736	SINAPI	TANQUE DE AÇO CARBONO NAO REVESTIDO, PARA TRANSPORTE DE AGUA COM CAPACIDADE DE 10 M3, COM BOMBA CENTRIFUGA POR TOMADA DE FORCA, VAZAO MAXIMA *75* M3/H (INCLUI MONTAGEM, NAO INCLUI CAMINHÃO)	Material	UN	0,0000028	55.000,00	0,15	
			MO sem LS =>		0,00	LS =>	0,00	MO com LS =>	0,00

	Código	Banco	Descrição	Tipo	Und	Quant.	Valor Unit	Total	
Composição	91397	SINAPI	CAMINHÃO PIPA 10.000 L TRUCADO, PESO BRUTO TOTAL 23.000 KG, CARGA ÚTIL MÁXIMA 15.935 KG, DISTÂNCIA ENTRE EIXOS 4,8 M, POTÊNCIA 230 CV, INCLUSIVE TANQUE DE AÇO PARA TRANSPORTE DE ÁGUA - JUROS. AF. 06/2014	CHOR - CUSTOS HORÁRIOS DE MÁQUINAS E EQUIPAMENTOS	H	1,0000000	2,37	2,37	
Insumo	00037747	SINAPI	CAMINHÃO TRUCADO, PESO BRUTO TOTAL 23000 KG, CARGA ÚTIL MÁXIMA 15935 KG, DISTÂNCIA ENTRE EIXOS 4,80 M, POTÊNCIA 230 CV (INCLUI CABINE E CHASSI, NAO INCLUI CARROCERIA)	Equipamento	UN	0,0000072	275.000,00	1,98	
Insumo	00037736	SINAPI	TANQUE DE AÇO CARBONO NAO REVESTIDO, PARA TRANSPORTE DE AGUA COM CAPACIDADE DE 10 M3, COM BOMBA CENTRIFUGA POR TOMADA DE FORCA, VAZAO MAXIMA *75* M3/H (INCLUI MONTAGEM, NAO INCLUI CAMINHÃO)	Material	UN	0,0000072	55.000,00	0,39	
			MO sem LS =>		0,00	LS =>	0,00	MO com LS =>	0,00

	Código	Banco	Descrição	Tipo	Und	Quant.	Valor Unit	Total	
Composição	5763	SINAPI	CAMINHÃO PIPA 10.000 L TRUCADO, PESO BRUTO TOTAL 23.000 KG, CARGA ÚTIL MÁXIMA 15.935 KG, DISTÂNCIA ENTRE EIXOS 4,8 M, POTÊNCIA 230 CV, INCLUSIVE TANQUE DE AÇO PARA TRANSPORTE DE ÁGUA - MANUTENÇÃO. AF. 06/2014	CHOR - CUSTOS HORÁRIOS DE MÁQUINAS E EQUIPAMENTOS	H	1,0000000	21,21	21,21	
Insumo	00037747	SINAPI	CAMINHÃO TRUCADO, PESO BRUTO TOTAL 23000 KG, CARGA ÚTIL MÁXIMA 15935 KG, DISTÂNCIA ENTRE EIXOS 4,80 M, POTÊNCIA 230 CV (INCLUI CABINE E CHASSI, NAO INCLUI CARROCERIA)	Equipamento	UN	0,0000643	275.000,00	17,68	
Insumo	00037736	SINAPI	TANQUE DE AÇO CARBONO NAO REVESTIDO, PARA TRANSPORTE DE AGUA COM CAPACIDADE DE 10 M3, COM BOMBA CENTRIFUGA POR TOMADA DE FORCA, VAZAO MAXIMA *75* M3/H (INCLUI MONTAGEM, NAO INCLUI CAMINHÃO)	Material	UN	0,0000643	55.000,00	3,53	
			MO sem LS =>		0,00	LS =>	0,00	MO com LS =>	0,00

	Código	Banco	Descrição	Tipo	Und	Quant.	Valor Unit	Total	
Composição	53831	SINAPI	CAMINHÃO PIPA 10.000 L TRUCADO, PESO BRUTO TOTAL 23.000 KG, CARGA ÚTIL MÁXIMA 15.935 KG, DISTÂNCIA ENTRE EIXOS 4,8 M, POTÊNCIA 230 CV, INCLUSIVE TANQUE DE AÇO PARA TRANSPORTE DE ÁGUA - MATERIAIS NA OPERAÇÃO. AF. 06/2014	CHOR - CUSTOS HORÁRIOS DE MÁQUINAS E EQUIPAMENTOS	H	1,0000000	98,08	98,08	
Insumo	00004221	SINAPI	OLEO DIESEL COMBUSTIVEL COMUM	Material	L	32,1600000	3,05	98,08	
			MO sem LS =>		0,00	LS =>	0,00	MO com LS =>	0,00

	Código	Banco	Descrição	Tipo	Und	Quant.	Valor Unit	Total	
Composição	5826	SINAPI	CAMINHÃO TOCO, PBT 16.000 KG, CARGA ÚTIL MÁX. 10.685 KG, DIST. ENTRE EIXOS 4,8 M, POTÊNCIA 189 CV, INCLUSIVE CARROCERIA FIXA ABERTA DE MADEIRA P/ TRANSPORTE GERAL DE CARGA SECA, DIMEN. APROX. 2,5 X 7,00 X 0,50 M - CHI DIURNO. AF. 06/2014	CHOR - CUSTOS HORÁRIOS DE MÁQUINAS E EQUIPAMENTOS	Chi	1,0000000	26,89	26,89	
Composição Auxiliar	89264	SINAPI	CAMINHÃO TOCO, PBT 16.000 KG, CARGA ÚTIL MÁX. 10.685 KG, DIST. ENTRE EIXOS 4,8 M, POTÊNCIA 189 CV, INCLUSIVE CARROCERIA FIXA ABERTA DE MADEIRA P/ TRANSPORTE GERAL DE CARGA SECA, DIMEN. APROX. 2,5 X 7,00 X 0,50 M - DEPRECIÇÃO. AF. 06/2014	CHOR - CUSTOS HORÁRIOS DE MÁQUINAS E EQUIPAMENTOS	H	1,0000000	7,78	7,78	
Composição Auxiliar	89266	SINAPI	CAMINHÃO TOCO, PBT 16.000 KG, CARGA ÚTIL MÁX. 10.685 KG, DIST. ENTRE EIXOS 4,8 M, POTÊNCIA 189 CV, INCLUSIVE CARROCERIA FIXA ABERTA DE MADEIRA P/ TRANSPORTE GERAL DE CARGA SECA, DIMEN. APROX. 2,5 X 7,00 X 0,50 M - IMPOSTOS E SEGUROS. AF. 06/2014	CHOR - CUSTOS HORÁRIOS DE MÁQUINAS E EQUIPAMENTOS	H	1,0000000	0,62	0,62	
Composição Auxiliar	89265	SINAPI	CAMINHÃO TOCO, PBT 16.000 KG, CARGA ÚTIL MÁX. 10.685 KG, DIST. ENTRE EIXOS 4,8 M, POTÊNCIA 189 CV, INCLUSIVE CARROCERIA FIXA ABERTA DE MADEIRA P/ TRANSPORTE GERAL DE CARGA SECA, DIMEN. APROX. 2,5 X 7,00 X 0,50 M - JUROS. AF. 06/2014	CHOR - CUSTOS HORÁRIOS DE MÁQUINAS E EQUIPAMENTOS	H	1,0000000	1,62	1,62	
Composição Auxiliar	88282	SINAPI	MOTORISTA DE CAMINHÃO COM ENCARGOS COMPLEMENTARES	SEDI - SERVIÇOS DIVERSOS	H	1,0000000	16,87	16,87	
			MO sem LS =>		15,30	LS =>	0,00	MO com LS =>	15,30

[Handwritten signatures and initials in blue ink]

TOMADA DE PREÇOS: Nº 007/2021		ENCARGOS SOCIAIS:		25,37%
OBJETO: CONTRATAÇÃO DE EMPRESA ESPECIALIZADA PARA A PRESTAÇÃO DE SERVIÇOS DE CONCLUSÃO DA 2ª ETAPA DA MODERNIZAÇÃO DO ESTÁDIO MUNICIPAL DE		75,49%		DATA-BASE: SINAPI MA - MAIO 2020 / ORSE 05/20
DATA DE ABERTURA: 26/07/2021		41,12%		
HORÁRIO: 14:00H				
EMPRESA: DANILO C MOURA EIRELI - EPP				

	Código	Banco	Descrição	Tipo	Und	Quant.	Valor Unit	Total	
Composição	5824	SINAPI	CAMINHÃO TOCO, PBT 16.000 KG, CARGA ÚTIL MÁX. 10.685 KG, DIST. ENTRE EIXOS 4,8 M, POTÊNCIA 189 CV, INCLUSIVE CARROCERIA FIXA ABERTA DE MADEIRA P/ TRANSPORTE GERAL DE CARGA SECA, DIMEN. APROX. 2,5 X 7,00 X 0,50 M - CHP DIURNO. AF_06/2014	CHOR - CUSTOS HORÁRIOS DE MÁQUINAS E EQUIPAMENTOS	CHP	1,0000000	100,85	100,85	
Composição Auxiliar	53797	SINAPI	CAMINHÃO TOCO, PBT 16.000 KG, CARGA ÚTIL MÁX. 10.685 KG, DIST. ENTRE EIXOS 4,8 M, POTÊNCIA 189 CV, INCLUSIVE CARROCERIA FIXA ABERTA DE MADEIRA P/ TRANSPORTE GERAL DE CARGA SECA, DIMEN. APROX. 2,5 X 7,00 X 0,50 M - MATERIAIS NA OPERAÇÃO. AF_06/2014	CHOR - CUSTOS HORÁRIOS DE MÁQUINAS E EQUIPAMENTOS	H	1,0000000	59,38	59,38	
Composição Auxiliar	5705	SINAPI	CAMINHÃO TOCO, PBT 16.000 KG, CARGA ÚTIL MÁX. 10.685 KG, DIST. ENTRE EIXOS 4,8 M, POTÊNCIA 189 CV, INCLUSIVE CARROCERIA FIXA ABERTA DE MADEIRA P/ TRANSPORTE GERAL DE CARGA SECA, DIMEN. APROX. 2,5 X 7,00 X 0,50 M - MANUTENÇÃO. AF_06/2014	CHOR - CUSTOS HORÁRIOS DE MÁQUINAS E EQUIPAMENTOS	H	1,0000000	14,58	14,58	
Composição Auxiliar	89264	SINAPI	CAMINHÃO TOCO, PBT 16.000 KG, CARGA ÚTIL MÁX. 10.685 KG, DIST. ENTRE EIXOS 4,8 M, POTÊNCIA 189 CV, INCLUSIVE CARROCERIA FIXA ABERTA DE MADEIRA P/ TRANSPORTE GERAL DE CARGA SECA, DIMEN. APROX. 2,5 X 7,00 X 0,50 M - DEPRECIAÇÃO. AF_06/2014	CHOR - CUSTOS HORÁRIOS DE MÁQUINAS E EQUIPAMENTOS	H	1,0000000	7,78	7,78	
Composição Auxiliar	89266	SINAPI	CAMINHÃO TOCO, PBT 16.000 KG, CARGA ÚTIL MÁX. 10.685 KG, DIST. ENTRE EIXOS 4,8 M, POTÊNCIA 189 CV, INCLUSIVE CARROCERIA FIXA ABERTA DE MADEIRA P/ TRANSPORTE GERAL DE CARGA SECA, DIMEN. APROX. 2,5 X 7,00 X 0,50 M - IMPOSTOS E SEGUROS. AF_06/2014	CHOR - CUSTOS HORÁRIOS DE MÁQUINAS E EQUIPAMENTOS	H	1,0000000	0,62	0,62	
Composição Auxiliar	89265	SINAPI	CAMINHÃO TOCO, PBT 16.000 KG, CARGA ÚTIL MÁX. 10.685 KG, DIST. ENTRE EIXOS 4,8 M, POTÊNCIA 189 CV, INCLUSIVE CARROCERIA FIXA ABERTA DE MADEIRA P/ TRANSPORTE GERAL DE CARGA SECA, DIMEN. APROX. 2,5 X 7,00 X 0,50 M - JUROS. AF_06/2014	CHOR - CUSTOS HORÁRIOS DE MÁQUINAS E EQUIPAMENTOS	H	1,0000000	1,62	1,62	
Composição Auxiliar	88282	SINAPI	MOTORISTA DE CAMINHÃO COM ENCARGOS COMPLEMENTARES	SEDI - SERVIÇOS DIVERSOS	H	1,0000000	16,87	16,87	
			MO sem LS =>		15,30	LS =>	0,00	MO com LS =>	15,30

	Código	Banco	Descrição	Tipo	Und	Quant.	Valor Unit	Total	
Composição	89264	SINAPI	CAMINHÃO TOCO, PBT 16.000 KG, CARGA ÚTIL MÁX. 10.685 KG, DIST. ENTRE EIXOS 4,8 M, POTÊNCIA 189 CV, INCLUSIVE CARROCERIA FIXA ABERTA DE MADEIRA P/ TRANSPORTE GERAL DE CARGA SECA, DIMEN. APROX. 2,5 X 7,00 X 0,50 M - DEPRECIAÇÃO. AF_06/2014	CHOR - CUSTOS HORÁRIOS DE MÁQUINAS E EQUIPAMENTOS	H	1,0000000	7,78	7,78	
Insumo	00037761	SINAPI	CAMINHÃO TOCO, PESO BRUTO TOTAL 16000 KG, CARGA ÚTIL MÁXIMA DE 10685 KG, DISTANCIA ENTRE EIXOS 4,8M, POTENCIA 189 CV (INCLUI CABINE E CHASSI, NAO INCLUI CARROCERIA)	Equipamento	UN	0,0000343	209.071,82	7,17	
Insumo	00037731	SINAPI	CARROCERIA FIXA ABERTA DE MADEIRA PARA TRANSPORTE GERAL DE CARGA SECA DIMENSÕES APROXIMADAS 2,5 X 7,00 X 0,50 M (INCLUI MONTAGEM, NAO INCLUI CAMINHÃO)	Material	UN	0,0000343	17.850,46	0,61	
			MO sem LS =>		0,00	LS =>	0,00	MO com LS =>	0,00

	Código	Banco	Descrição	Tipo	Und	Quant.	Valor Unit	Total	
Composição	89266	SINAPI	CAMINHÃO TOCO, PBT 16.000 KG, CARGA ÚTIL MÁX. 10.685 KG, DIST. ENTRE EIXOS 4,8 M, POTÊNCIA 189 CV, INCLUSIVE CARROCERIA FIXA ABERTA DE MADEIRA P/ TRANSPORTE GERAL DE CARGA SECA, DIMEN. APROX. 2,5 X 7,00 X 0,50 M - IMPOSTOS E SEGUROS. AF_06/2014	CHOR - CUSTOS HORÁRIOS DE MÁQUINAS E EQUIPAMENTOS	H	1,0000000	0,62	0,62	
Insumo	00037761	SINAPI	CAMINHÃO TOCO, PESO BRUTO TOTAL 16000 KG, CARGA ÚTIL MÁXIMA DE 10685 KG, DISTANCIA ENTRE EIXOS 4,8M, POTENCIA 189 CV (INCLUI CABINE E CHASSI, NAO INCLUI CARROCERIA)	Equipamento	UN	0,0000028	209.071,82	0,58	
Insumo	00037731	SINAPI	CARROCERIA FIXA ABERTA DE MADEIRA PARA TRANSPORTE GERAL DE CARGA SECA DIMENSÕES APROXIMADAS 2,5 X 7,00 X 0,50 M (INCLUI MONTAGEM, NAO INCLUI CAMINHÃO)	Material	UN	0,0000028	17.850,46	0,04	
			MO sem LS =>		0,00	LS =>	0,00	MO com LS =>	0,00

	Código	Banco	Descrição	Tipo	Und	Quant.	Valor Unit	Total	
Composição	89265	SINAPI	CAMINHÃO TOCO, PBT 16.000 KG, CARGA ÚTIL MÁX. 10.685 KG, DIST. ENTRE EIXOS 4,8 M, POTÊNCIA 189 CV, INCLUSIVE CARROCERIA FIXA ABERTA DE MADEIRA P/ TRANSPORTE GERAL DE CARGA SECA, DIMEN. APROX. 2,5 X 7,00 X 0,50 M - JUROS. AF_06/2014	CHOR - CUSTOS HORÁRIOS DE MÁQUINAS E EQUIPAMENTOS	H	1,0000000	1,62	1,62	
Insumo	00037761	SINAPI	CAMINHÃO TOCO, PESO BRUTO TOTAL 16000 KG, CARGA ÚTIL MÁXIMA DE 10685 KG, DISTANCIA ENTRE EIXOS 4,8M, POTENCIA 189 CV (INCLUI CABINE E CHASSI, NAO INCLUI CARROCERIA)	Equipamento	UN	0,0000072	209.071,82	1,50	
Insumo	00037731	SINAPI	CARROCERIA FIXA ABERTA DE MADEIRA PARA TRANSPORTE GERAL DE CARGA SECA DIMENSÕES APROXIMADAS 2,5 X 7,00 X 0,50 M (INCLUI MONTAGEM, NAO INCLUI CAMINHÃO)	Material	UN	0,0000072	17.850,46	0,12	
			MO sem LS =>		0,00	LS =>	0,00	MO com LS =>	0,00

	Código	Banco	Descrição	Tipo	Und	Quant.	Valor Unit	Total	
Composição	5705	SINAPI	CAMINHÃO TOCO, PBT 16.000 KG, CARGA ÚTIL MÁX. 10.685 KG, DIST. ENTRE EIXOS 4,8 M, POTÊNCIA 189 CV, INCLUSIVE CARROCERIA FIXA ABERTA DE MADEIRA P/ TRANSPORTE GERAL DE CARGA SECA, DIMEN. APROX. 2,5 X 7,00 X 0,50 M - MANUTENÇÃO. AF_06/2014	CHOR - CUSTOS HORÁRIOS DE MÁQUINAS E EQUIPAMENTOS	H	1,0000000	14,58	14,58	
Insumo	00037761	SINAPI	CAMINHÃO TOCO, PESO BRUTO TOTAL 16000 KG, CARGA ÚTIL MÁXIMA DE 10685 KG, DISTANCIA ENTRE EIXOS 4,8M, POTENCIA 189 CV (INCLUI CABINE E CHASSI, NAO INCLUI CARROCERIA)	Equipamento	UN	0,0000643	209.071,82	13,44	
Insumo	00037731	SINAPI	CARROCERIA FIXA ABERTA DE MADEIRA PARA TRANSPORTE GERAL DE CARGA SECA DIMENSÕES APROXIMADAS 2,5 X 7,00 X 0,50 M (INCLUI MONTAGEM, NAO INCLUI CAMINHÃO)	Material	UN	0,0000643	17.850,46	1,14	
			MO sem LS =>		0,00	LS =>	0,00	MO com LS =>	0,00

	Código	Banco	Descrição	Tipo	Und	Quant.	Valor Unit	Total	
Composição	53797	SINAPI	CAMINHÃO TOCO, PBT 16.000 KG, CARGA ÚTIL MÁX. 10.685 KG, DIST. ENTRE EIXOS 4,8 M, POTÊNCIA 189 CV, INCLUSIVE CARROCERIA FIXA ABERTA DE MADEIRA P/ TRANSPORTE GERAL DE CARGA SECA, DIMEN. APROX. 2,5 X 7,00 X 0,50 M - MATERIAIS NA OPERAÇÃO. AF_06/2014	CHOR - CUSTOS HORÁRIOS DE MÁQUINAS E EQUIPAMENTOS	H	1,0000000	59,38	59,38	
Insumo	00004221	SINAPI	OLEO DIESEL COMBUSTIVEL COMUM	Material	L	19,4700000	3,05	59,38	
			MO sem LS =>		0,00	LS =>	0,00	MO com LS =>	0,00

	Código	Banco	Descrição	Tipo	Und	Quant.	Valor Unit	Total	
Composição	88262	SINAPI	CARPINTEIRO DE FORMAS COM ENCARGOS COMPLEMENTARES	SEDI - SERVIÇOS DIVERSOS	H	1,0000000	15,76	15,76	
Composição Auxiliar	95330	SINAPI	CURSO DE CAPACITAÇÃO PARA CARPINTEIRO DE FORMAS (ENCARGOS COMPLEMENTARES) - HORISTA	SEDI - SERVIÇOS DIVERSOS	H	1,0000000	0,10	0,10	
Insumo	00037370	SINAPI	ALIMENTAÇÃO - HORISTA (COLETADO CAIXA)	Outros	H	1,0000000	0,01	0,01	
Insumo	00001213	SINAPI	CARPINTEIRO DE FORMAS	Mão de Obra	H	1,0000000	13,34	13,34	
Insumo	00037372	SINAPI	EXAMES - HORISTA (COLETADO CAIXA)	Outros	H	1,0000000	0,35	0,35	
Insumo	00043459	SINAPI	FERRAMENTAS - FAMÍLIA CARPINTEIRO DE FORMAS - HORISTA (ENCARGOS COMPLEMENTARES COLETADO CAIXA)	Equipamento	H	1,0000000	0,34	0,34	
Insumo	00043483	SINAPI	EPI - FAMÍLIA CARPINTEIRO DE FORMAS - HORISTA (ENCARGOS COMPLEMENTARES - COLETADO CAIXA)	Equipamento	H	1,0000000	1,08	1,08	
Insumo	00037373	SINAPI	SEGURO - HORISTA (COLETADO CAIXA)	Taxas	H	1,0000000	0,01	0,01	
Insumo	00037371	SINAPI	TRANSPORTE - HORISTA (COLETADO CAIXA)	Serviços	H	1,0000000	0,53	0,53	
			MO sem LS =>		13,44	LS =>	0,00	MO com LS =>	13,44

TOMADA DE PREÇOS: Nº 007/2021		ENCARGOS SOCIAIS:		25,37%
OBJETO: CONTRATAÇÃO DE EMPRESA ESPECIALIZADA PARA A PRESTAÇÃO DE SERVIÇOS DE CONCLUSÃO DA 2ª ETAPA DA MODERNIZAÇÃO DO ESTÁDIO MUNICIPAL DE		75,49%		DATA-BASE: SINAPI MA - MAIO 2020 / ORSE 05/20
DATA DE ABERTURA: 26/07/2021		41,12%		
HORÁRIO: 14:00H				
EMPRESA: DANILO C MOURA EIRELI - EPP				

Composição	Código	Banco	Descrição	Tipo	Und	Quant.	Valor Unit	Total			
Composição	94962	SINAPI	CONCRETO MAGRO PARA LASTRO, TRAÇO 1:4,5:4,5 (CIMENTO/ AREIA MÉDIA/ BRITA 1) - PREPARO MECÂNICO COM BETONEIRA 400 L - AF 07/2016	FUES - FUNDAÇÕES E ESTRUTURAS	m²	1,0000000	218,81	218,81			
Composição Auxiliar	88831	SINAPI	BETONEIRA CAPACIDADE NOMINAL DE 400 L, CAPACIDADE DE MISTURA 280 L, MOTOR ELÉTRICO TRIFÁSICO POTÊNCIA DE 2 CV, SEM CARREGADOR - CHI DIURNO, AF 10/2014	CHOR - CUSTOS HORÁRIOS DE MÁQUINAS E EQUIPAMENTOS	CHI	0,7200000	0,23	0,16			
Composição Auxiliar	88830	SINAPI	BETONEIRA CAPACIDADE NOMINAL DE 400 L, CAPACIDADE DE MISTURA 280 L, MOTOR ELÉTRICO TRIFÁSICO POTÊNCIA DE 2 CV, SEM CARREGADOR - CHP DIURNO, AF 10/2014	CHOR - CUSTOS HORÁRIOS DE MÁQUINAS E EQUIPAMENTOS	CHP	0,7600000	1,33	1,01			
Composição Auxiliar	88377	SINAPI	OPERADOR DE BETONEIRA ESTACIONÁRIA/MISTURADOR COM ENCARGOS COMPLEMENTARES	SEDI - SERVIÇOS DIVERSOS	H	1,4800000	14,98	22,17			
Composição Auxiliar	88316	SINAPI	SERVENTE COM ENCARGOS COMPLEMENTARES	SEDI - SERVIÇOS DIVERSOS	H	2,3400000	11,84	27,70			
Insumo	00000370	SINAPI	AREIA MÉDIA - POSTO JAZIDA/FORNECEDOR (RETIRADO NA JAZIDA, SEM TRANSPORTE)	Material	m³	0,8270000	22,50	18,60			
Insumo	00001379	SINAPI	CIMENTO PORTLAND COMPOSTO CP II-32	Material	KG	212,0200000	0,54	114,49			
Insumo	00004721	SINAPI	PEDRA BRITADA N. 1 (9,5 a 19 MM) POSTO PEDREIRA/FORNECEDOR, SEM FRETE	Material	m³	0,5780000	60,00	34,68			
						MO sem LS =>	42,16	LS =>	0,00	MO com LS =>	42,16
Composição	95317	SINAPI	CURSO DE CAPACITAÇÃO PARA AUXILIAR DE ENCANADOR OU BOMBEIRO HIDRÁULICO (ENCARGOS COMPLEMENTARES) - HORISTA	SEDI - SERVIÇOS DIVERSOS	H	1,0000000	0,12	0,12			
Insumo	00000246	SINAPI	AUXILIAR DE ENCANADOR OU BOMBEIRO HIDRÁULICO	Mão de Obra	H	0,0124000	9,93	0,12			
						MO sem LS =>	0,12	LS =>	0,00	MO com LS =>	0,12
Composição	95330	SINAPI	CURSO DE CAPACITAÇÃO PARA CARPINTEIRO DE FÓRMAS (ENCARGOS COMPLEMENTARES) - HORISTA	SEDI - SERVIÇOS DIVERSOS	H	1,0000000	0,10	0,10			
Insumo	00001213	SINAPI	CARPINTEIRO DE FORMAS	Mão de Obra	H	0,0079000	13,34	0,10			
						MO sem LS =>	0,10	LS =>	0,00	MO com LS =>	0,10
Composição	95335	SINAPI	CURSO DE CAPACITAÇÃO PARA ENCANADOR OU BOMBEIRO HIDRÁULICO (ENCARGOS COMPLEMENTARES) - HORISTA	SEDI - SERVIÇOS DIVERSOS	H	1,0000000	0,16	0,16			
Insumo	00002696	SINAPI	ENCANADOR OU BOMBEIRO HIDRÁULICO	Mão de Obra	H	0,0124000	13,34	0,16			
						MO sem LS =>	0,16	LS =>	0,00	MO com LS =>	0,16
Composição	95401	SINAPI	CURSO DE CAPACITAÇÃO PARA ENCARREGADO GERAL (ENCARGOS COMPLEMENTARES) - HORISTA	SEDI - SERVIÇOS DIVERSOS	H	1,0000000	0,31	0,31			
Insumo	00004083	SINAPI	ENCARREGADO GERAL DE OBRAS	Mão de Obra	H	0,0146000	21,50	0,31			
						MO sem LS =>	0,31	LS =>	0,00	MO com LS =>	0,31
Composição	95390	SINAPI	CURSO DE CAPACITAÇÃO PARA JARDINEIRO (ENCARGOS COMPLEMENTARES) - HORISTA	SEDI - SERVIÇOS DIVERSOS	H	1,0000000	0,04	0,04			
Insumo	00025964	SINAPI	JARDINEIRO	Mão de Obra	H	0,0035000	13,34	0,04			
						MO sem LS =>	0,04	LS =>	0,00	MO com LS =>	0,04
Composição	95346	SINAPI	CURSO DE CAPACITAÇÃO PARA MOTORISTA DE BASCULANTE (ENCARGOS COMPLEMENTARES) - HORISTA	SEDI - SERVIÇOS DIVERSOS	H	1,0000000	0,05	0,05			
Insumo	00020020	SINAPI	MOTORISTA DE CAMINHÃO-BASCULANTE	Mão de Obra	H	0,0035000	16,25	0,05			
						MO sem LS =>	0,05	LS =>	0,00	MO com LS =>	0,05
Composição	95347	SINAPI	CURSO DE CAPACITAÇÃO PARA MOTORISTA DE CAMINHÃO (ENCARGOS COMPLEMENTARES) - HORISTA	SEDI - SERVIÇOS DIVERSOS	H	1,0000000	0,05	0,05			
Insumo	00004093	SINAPI	MOTORISTA DE CAMINHÃO	Mão de Obra	H	0,0035000	16,25	0,05			
						MO sem LS =>	0,05	LS =>	0,00	MO com LS =>	0,05
Composição	95389	SINAPI	CURSO DE CAPACITAÇÃO PARA OPERADOR DE BETONEIRA ESTACIONÁRIA/MISTURADOR (ENCARGOS COMPLEMENTARES) - HORISTA	SEDI - SERVIÇOS DIVERSOS	H	1,0000000	0,07	0,07			
Insumo	00037666	SINAPI	OPERADOR DE BETONEIRA ESTACIONÁRIA / MISTURADOR	Mão de Obra	H	0,0057000	13,34	0,07			
						MO sem LS =>	0,07	LS =>	0,00	MO com LS =>	0,07
Composição	95371	SINAPI	CURSO DE CAPACITAÇÃO PARA PEDREIRO (ENCARGOS COMPLEMENTARES) - HORISTA	SEDI - SERVIÇOS DIVERSOS	H	1,0000000	0,19	0,19			
Insumo	00004750	SINAPI	PEDREIRO	Mão de Obra	H	0,0146000	13,34	0,19			
						MO sem LS =>	0,19	LS =>	0,00	MO com LS =>	0,19
Composição	95378	SINAPI	CURSO DE CAPACITAÇÃO PARA SERVENTE (ENCARGOS COMPLEMENTARES) - HORISTA	SEDI - SERVIÇOS DIVERSOS	H	1,0000000	0,13	0,13			
Insumo	00006111	SINAPI	SERVENTE DE OBRAS	Mão de Obra	H	0,0146000	9,41	0,13			
						MO sem LS =>	0,13	LS =>	0,00	MO com LS =>	0,13
Composição	88267	SINAPI	ENCANADOR OU BOMBEIRO HIDRÁULICO COM ENCARGOS COMPLEMENTARES	SEDI - SERVIÇOS DIVERSOS	H	1,0000000	15,47	15,47			
Composição Auxiliar	95335	SINAPI	CURSO DE CAPACITAÇÃO PARA ENCANADOR OU BOMBEIRO HIDRÁULICO (ENCARGOS COMPLEMENTARES) - HORISTA	SEDI - SERVIÇOS DIVERSOS	H	1,0000000	0,16	0,16			
Insumo	00037370	SINAPI	ALIMENTAÇÃO - HORISTA (COLETADO CAIXA)	Outros	H	1,0000000	0,01	0,01			
Insumo	00043461	SINAPI	FERRAMENTAS - FAMÍLIA ENCANADOR - HORISTA (ENCARGOS COMPLEMENTARES - COLETADO CAIXA)	Equipamento	H	1,0000000	0,24	0,24			
Insumo	00037372	SINAPI	EXAMES - HORISTA (COLETADO CAIXA)	Outros	H	1,0000000	0,35	0,35			
Insumo	00043485	SINAPI	EPI - FAMÍLIA ENCANADOR - HORISTA (ENCARGOS COMPLEMENTARES - COLETADO CAIXA)	Equipamento	H	1,0000000	0,83	0,83			
Insumo	00002696	SINAPI	ENCANADOR OU BOMBEIRO HIDRÁULICO	Mão de Obra	H	1,0000000	13,34	13,34			
Insumo	00037373	SINAPI	SEGURO - HORISTA (COLETADO CAIXA)	Taxas	H	1,0000000	0,01	0,01			
Insumo	00037371	SINAPI	TRANSPORTE - HORISTA (COLETADO CAIXA)	Serviços	H	1,0000000	0,53	0,53			
						MO sem LS =>	13,50	LS =>	0,00	MO com LS =>	13,50
Composição	90776	SINAPI	ENCARREGADO GERAL COM ENCARGOS COMPLEMENTARES	SEDI - SERVIÇOS DIVERSOS	H	1,0000000	23,20	23,20			
Composição Auxiliar	95401	SINAPI	CURSO DE CAPACITAÇÃO PARA ENCARREGADO GERAL (ENCARGOS COMPLEMENTARES) - HORISTA	SEDI - SERVIÇOS DIVERSOS	H	1,0000000	0,31	0,31			
Insumo	00043467	SINAPI	EPI - FAMÍLIA ENCARREGADO GERAL - HORISTA (ENCARGOS COMPLEMENTARES - COLETADO CAIXA)	Equipamento	H	1,0000000	0,95	0,95			
Insumo	00043463	SINAPI	FERRAMENTAS - FAMÍLIA ENCARREGADO GERAL - HORISTA (ENCARGOS COMPLEMENTARES - COLETADO CAIXA)	Equipamento	H	1,0000000	0,08	0,08			
Insumo	00004083	SINAPI	ENCARREGADO GERAL DE OBRAS	Mão de Obra	H	1,0000000	21,50	21,50			
Insumo	00037372	SINAPI	EXAMES - HORISTA (COLETADO CAIXA)	Outros	H	1,0000000	0,35	0,35			
Insumo	00037373	SINAPI	SEGURO - HORISTA (COLETADO CAIXA)	Taxas	H	1,0000000	0,01	0,01			
						MO sem LS =>	21,81	LS =>	0,00	MO com LS =>	21,81

John
Shavits

TOMADA DE PREÇOS: Nº 007/2021	ENCARGOS SOCIAIS:	25,37%
OBJETO: CONTRATAÇÃO DE EMPRESA ESPECIALIZADA PARA A PRESTAÇÃO DE SERVIÇOS DE CONCLUSÃO DA 2ª ETAPA DA MODERNIZAÇÃO DO ESTÁDIO MUNICIPAL DE	75,49%	DATA-BASE: SINAPI MA - MAIO 2020 /
DATA DE ABERTURA: 26/07/2021	41,12%	ORSE 05/20
HORÁRIO: 14:00H		
EMPRESA: DANILO C MOURA EIRELI - EPP		

Composição	Código	Banco	Descrição	Tipo	Und	Quant.	Valor Unit	Total			
Composição	88441	SINAPI	JARDINEIRO COM ENCARGOS COMPLEMENTARES	SEDI - SERVIÇOS DIVERSOS	H	1,0000000	15,74	15,74			
Composição Auxiliar	95390	SINAPI	CURSO DE CAPACITAÇÃO PARA JARDINEIRO (ENCARGOS COMPLEMENTARES) - HORISTA	SEDI - SERVIÇOS DIVERSOS	H	1,0000000	0,04	0,04			
Insumo	00037370	SINAPI	ALIMENTAÇÃO - HORISTA (COLETADO CAIXA)	Outros	H	1,0000000	0,01	0,01			
Insumo	00043465	SINAPI	FERRAMENTAS - FAMÍLIA PEDREIRO - HORISTA (ENCARGOS COMPLEMENTARES - COLETADO CAIXA)	Equipamento	H	1,0000000	0,50	0,50			
Insumo	00037372	SINAPI	EXAMES - HORISTA (COLETADO CAIXA)	Outros	H	1,0000000	0,35	0,35			
Insumo	00043489	SINAPI	EPI - FAMÍLIA PEDREIRO - HORISTA (ENCARGOS COMPLEMENTARES - COLETADO CAIXA)	Equipamento	H	1,0000000	0,96	0,96			
Insumo	00025964	SINAPI	JARDINEIRO	Mão de Obra	H	1,0000000	13,34	13,34			
Insumo	00037373	SINAPI	SEGURO - HORISTA (COLETADO CAIXA)	Taxas	H	1,0000000	0,01	0,01			
Insumo	00037371	SINAPI	TRANSPORTE - HORISTA (COLETADO CAIXA)	Serviços	H	1,0000000	0,53	0,53			
						MO sem LS =>	13,38	LS =>	0,00	MO com LS =>	13,38

Composição	Código	Banco	Descrição	Tipo	Und	Quant.	Valor Unit	Total			
Composição	88281	SINAPI	MOTORISTA DE BASCULANTE COM ENCARGOS COMPLEMENTARES	SEDI - SERVIÇOS DIVERSOS	H	1,0000000	16,87	16,87			
Composição Auxiliar	95346	SINAPI	CURSO DE CAPACITAÇÃO PARA MOTORISTA DE BASCULANTE (ENCARGOS COMPLEMENTARES) - HORISTA	SEDI - SERVIÇOS DIVERSOS	H	1,0000000	0,05	0,05			
Insumo	00037370	SINAPI	ALIMENTAÇÃO - HORISTA (COLETADO CAIXA)	Outros	H	1,0000000	0,01	0,01			
Insumo	00043464	SINAPI	FERRAMENTAS - FAMÍLIA OPERADOR ESCAVADEIRA - HORISTA (ENCARGOS COMPLEMENTARES - COLETADO CAIXA)	Equipamento	H	1,0000000	0,01	0,01			
Insumo	00037372	SINAPI	EXAMES - HORISTA (COLETADO CAIXA)	Outros	H	1,0000000	0,35	0,35			
Insumo	00043488	SINAPI	EPI - FAMÍLIA OPERADOR ESCAVADEIRA - HORISTA (ENCARGOS COMPLEMENTARES - COLETADO CAIXA)	Equipamento	H	1,0000000	0,66	0,66			
Insumo	00020020	SINAPI	MOTORISTA DE CAMINHÃO-BASCULANTE	Mão de Obra	H	1,0000000	15,25	15,25			
Insumo	00037373	SINAPI	SEGURO - HORISTA (COLETADO CAIXA)	Taxas	H	1,0000000	0,01	0,01			
Insumo	00037371	SINAPI	TRANSPORTE - HORISTA (COLETADO CAIXA)	Serviços	H	1,0000000	0,53	0,53			
						MO sem LS =>	15,30	LS =>	0,00	MO com LS =>	15,30

Composição	Código	Banco	Descrição	Tipo	Und	Quant.	Valor Unit	Total			
Composição	88282	SINAPI	MOTORISTA DE CAMINHÃO COM ENCARGOS COMPLEMENTARES	SEDI - SERVIÇOS DIVERSOS	H	1,0000000	16,87	16,87			
Composição Auxiliar	95347	SINAPI	CURSO DE CAPACITAÇÃO PARA MOTORISTA DE CAMINHÃO (ENCARGOS COMPLEMENTARES) - HORISTA	SEDI - SERVIÇOS DIVERSOS	H	1,0000000	0,05	0,05			
Insumo	00037370	SINAPI	ALIMENTAÇÃO - HORISTA (COLETADO CAIXA)	Outros	H	1,0000000	0,01	0,01			
Insumo	00043464	SINAPI	FERRAMENTAS - FAMÍLIA OPERADOR ESCAVADEIRA - HORISTA (ENCARGOS COMPLEMENTARES - COLETADO CAIXA)	Equipamento	H	1,0000000	0,01	0,01			
Insumo	00037372	SINAPI	EXAMES - HORISTA (COLETADO CAIXA)	Outros	H	1,0000000	0,35	0,35			
Insumo	00043488	SINAPI	EPI - FAMÍLIA OPERADOR ESCAVADEIRA - HORISTA (ENCARGOS COMPLEMENTARES - COLETADO CAIXA)	Equipamento	H	1,0000000	0,66	0,66			
Insumo	0004093	SINAPI	MOTORISTA DE CAMINHÃO	Mão de Obra	H	1,0000000	15,25	15,25			
Insumo	00037373	SINAPI	SEGURO - HORISTA (COLETADO CAIXA)	Taxas	H	1,0000000	0,01	0,01			
Insumo	00037371	SINAPI	TRANSPORTE - HORISTA (COLETADO CAIXA)	Serviços	H	1,0000000	0,53	0,53			
						MO sem LS =>	15,30	LS =>	0,00	MO com LS =>	15,30

Composição	Código	Banco	Descrição	Tipo	Und	Quant.	Valor Unit	Total			
Composição	88377	SINAPI	OPERADOR DE BETONEIRA ESTACIONÁRIA/MISTURADOR COM ENCARGOS COMPLEMENTARES	SEDI - SERVIÇOS DIVERSOS	H	1,0000000	14,98	14,98			
Composição Auxiliar	95389	SINAPI	CURSO DE CAPACITAÇÃO PARA OPERADOR DE BETONEIRA ESTACIONÁRIA/MISTURADOR (ENCARGOS COMPLEMENTARES) - HORISTA	SEDI - SERVIÇOS DIVERSOS	H	1,0000000	0,07	0,07			
Insumo	00037370	SINAPI	ALIMENTAÇÃO - HORISTA (COLETADO CAIXA)	Outros	H	1,0000000	0,01	0,01			
Insumo	00043464	SINAPI	FERRAMENTAS - FAMÍLIA OPERADOR ESCAVADEIRA - HORISTA (ENCARGOS COMPLEMENTARES - COLETADO CAIXA)	Equipamento	H	1,0000000	0,01	0,01			
Insumo	00037372	SINAPI	EXAMES - HORISTA (COLETADO CAIXA)	Outros	H	1,0000000	0,35	0,35			
Insumo	00043488	SINAPI	EPI - FAMÍLIA OPERADOR ESCAVADEIRA - HORISTA (ENCARGOS COMPLEMENTARES - COLETADO CAIXA)	Equipamento	H	1,0000000	0,66	0,66			
Insumo	00037666	SINAPI	OPERADOR DE BETONEIRA ESTACIONÁRIA / MISTURADOR	Mão de Obra	H	1,0000000	13,34	13,34			
Insumo	00037373	SINAPI	SEGURO - HORISTA (COLETADO CAIXA)	Taxas	H	1,0000000	0,01	0,01			
Insumo	00037371	SINAPI	TRANSPORTE - HORISTA (COLETADO CAIXA)	Serviços	H	1,0000000	0,53	0,53			
						MO sem LS =>	13,41	LS =>	0,00	MO com LS =>	13,41

Composição	Código	Banco	Descrição	Tipo	Und	Quant.	Valor Unit	Total			
Composição	88309	SINAPI	PEDREIRO COM ENCARGOS COMPLEMENTARES	SEDI - SERVIÇOS DIVERSOS	H	1,0000000	15,89	15,89			
Composição Auxiliar	95371	SINAPI	CURSO DE CAPACITAÇÃO PARA PEDREIRO (ENCARGOS COMPLEMENTARES) - HORISTA	SEDI - SERVIÇOS DIVERSOS	H	1,0000000	0,19	0,19			
Insumo	00037370	SINAPI	ALIMENTAÇÃO - HORISTA (COLETADO CAIXA)	Outros	H	1,0000000	0,01	0,01			
Insumo	00043465	SINAPI	FERRAMENTAS - FAMÍLIA PEDREIRO - HORISTA (ENCARGOS COMPLEMENTARES - COLETADO CAIXA)	Equipamento	H	1,0000000	0,50	0,50			
Insumo	00037372	SINAPI	EXAMES - HORISTA (COLETADO CAIXA)	Outros	H	1,0000000	0,35	0,35			
Insumo	00043489	SINAPI	EPI - FAMÍLIA PEDREIRO - HORISTA (ENCARGOS COMPLEMENTARES - COLETADO CAIXA)	Equipamento	H	1,0000000	0,96	0,96			
Insumo	0004750	SINAPI	PEDREIRO	Mão de Obra	H	1,0000000	13,34	13,34			
Insumo	00037373	SINAPI	SEGURO - HORISTA (COLETADO CAIXA)	Taxas	H	1,0000000	0,01	0,01			
Insumo	00037371	SINAPI	TRANSPORTE - HORISTA (COLETADO CAIXA)	Serviços	H	1,0000000	0,53	0,53			
						MO sem LS =>	13,53	LS =>	0,00	MO com LS =>	13,53

Composição	Código	Banco	Descrição	Tipo	Und	Quant.	Valor Unit	Total			
Composição	88316	SINAPI	SERVENTE COM ENCARGOS COMPLEMENTARES	SEDI - SERVIÇOS DIVERSOS	H	1,0000000	11,84	11,84			
Composição Auxiliar	95378	SINAPI	CURSO DE CAPACITAÇÃO PARA SERVENTE (ENCARGOS COMPLEMENTARES) - HORISTA	SEDI - SERVIÇOS DIVERSOS	H	1,0000000	0,13	0,13			
Insumo	00037370	SINAPI	ALIMENTAÇÃO - HORISTA (COLETADO CAIXA)	Outros	H	1,0000000	0,01	0,01			
Insumo	00043491	SINAPI	EPI - FAMÍLIA SERVENTE - HORISTA (ENCARGOS COMPLEMENTARES - COLETADO CAIXA)	Equipamento	H	1,0000000	1,02	1,02			
Insumo	00037372	SINAPI	EXAMES - HORISTA (COLETADO CAIXA)	Outros	H	1,0000000	0,35	0,35			
Insumo	00043467	SINAPI	FERRAMENTAS - FAMÍLIA SERVENTE - HORISTA (ENCARGOS COMPLEMENTARES - COLETADO CAIXA)	Equipamento	H	1,0000000	0,38	0,38			
Insumo	00037373	SINAPI	SEGURO - HORISTA (COLETADO CAIXA)	Taxas	H	1,0000000	0,01	0,01			
Insumo	0006111	SINAPI	SERVENTE DE OBRAS	Mão de Obra	H	1,0000000	9,41	9,41			
Insumo	00037371	SINAPI	TRANSPORTE - HORISTA (COLETADO CAIXA)	Serviços	H	1,0000000	0,93	0,93			
						MO sem LS =>	9,54	LS =>	0,00	MO com LS =>	9,54

TOMADA DE PREÇOS: N° 007/2021	ENCARGOS SOCIAIS:	25,37%
OBJETO: CONTRATAÇÃO DE EMPRESA ESPECIALIZADA PARA A PRESTAÇÃO DE SERVIÇOS DE CONCLUSÃO DA 2ª ETAPA DA MODERNIZAÇÃO DO ESTADIO MUNICIPAL DE	75,49%	DATA-BASE: SINAPI MA - MAIO 2020 /
DATA DE ABERTURA: 26/07/2021	41,12%	ORSE 05/20
HORÁRIO: 14:00H		
EMPRESA: DANILO C MOURA EIRELI - EPP		

Composição	Código CPU-0003	Banco Próprio	Descrição	Tipo	Und	Quant.	Valor Unit	Total
			TRANSPORTE DE MAQUINAS E EQUIPAMENTOS	SEDI - SERVIÇOS DIVERSOS	H	1,0000000	395,52	395,52
Composição Auxiliar	5824	SINAPI	CAMINHÃO TOCO, PBT 16.000 KG, CARGA ÚTIL MÁX. 10.685 KG, DIST. ENTRE EIXOS 4,8 M, POTÊNCIA 189 CV, INCLUSIVE CARROCERIA FIXA ABERTA DE MADEIRA P/ TRANSPORTE GERAL DE CARGA SECA, DIMEN. APROX. 2,5 X 7,00 X 0,50 M - CHP DIURNO. AF_06/2014	CHOR - CUSTOS HORÁRIOS DE MÁQUINAS E EQUIPAMENTOS	CHP	1,0000000	100,85	100,85
Composição Auxiliar	5901	SINAPI	CAMINHÃO PIPA 10.000 L TRUCADO, PESO BRUTO TOTAL 23.000 KG, CARGA ÚTIL MÁXIMA 15.935 KG, DISTÂNCIA ENTRE EIXOS 4,8 M, POTÊNCIA 230 CV, INCLUSIVE TANQUE DE AÇO PARA TRANSPORTE DE ÁGUA - CHP DIURNO. AF_06/2014	CHOR - CUSTOS HORÁRIOS DE MÁQUINAS E EQUIPAMENTOS	CHP	1,0000000	150,76	150,76
Composição Auxiliar	91386	SINAPI	CAMINHÃO BASCULANTE 10 M3, TRUCADO CABINE SIMPLES, PESO BRUTO TOTAL 23.000 KG, CARGA ÚTIL MÁXIMA 15.935 KG, DISTÂNCIA ENTRE EIXOS 4,80 M, POTÊNCIA 230 CV INCLUSIVE CACAMBA METÁLICA - CHP DIURNO. AF_06/2014	CHOR - CUSTOS HORÁRIOS DE MÁQUINAS E EQUIPAMENTOS	CHP	1,0000000	128,21	128,21
Composição Auxiliar	5826	SINAPI	CAMINHÃO TOCO, PBT 16.000 KG, CARGA ÚTIL MÁX. 10.685 KG, DIST. ENTRE EIXOS 4,8 M, POTÊNCIA 189 CV, INCLUSIVE CARROCERIA FIXA ABERTA DE MADEIRA P/ TRANSPORTE GERAL DE CARGA SECA, DIMEN. APROX. 2,5 X 7,00 X 0,50 M - CHI DIURNO. AF_06/2014	CHOR - CUSTOS HORÁRIOS DE MÁQUINAS E EQUIPAMENTOS	CHI	0,3000000	26,89	8,06
Composição Auxiliar	5903	SINAPI	CAMINHÃO PIPA 10.000 L TRUCADO, PESO BRUTO TOTAL 23.000 KG, CARGA ÚTIL MÁXIMA 15.935 KG, DISTÂNCIA ENTRE EIXOS 4,8 M, POTÊNCIA 230 CV, INCLUSIVE TANQUE DE AÇO PARA TRANSPORTE DE ÁGUA - CHI DIURNO. AF_06/2014	CHOR - CUSTOS HORÁRIOS DE MÁQUINAS E EQUIPAMENTOS	CHI	0,1500000	31,47	4,72
Composição Auxiliar	91387	SINAPI	CAMINHÃO BASCULANTE 10 M3, TRUCADO CABINE SIMPLES, PESO BRUTO TOTAL 23.000 KG, CARGA ÚTIL MÁXIMA 15.935 KG, DISTÂNCIA ENTRE EIXOS 4,80 M, POTÊNCIA 230 CV INCLUSIVE CACAMBA METÁLICA - CHI DIURNO. AF_06/2014	CHOR - CUSTOS HORÁRIOS DE MÁQUINAS E EQUIPAMENTOS	CHI	0,0900000	32,54	2,92
						MO sem LS =>	54,15	
						LS =>	0,00	
						MO com LS =>	54,15	

Daniilo C. Moura
DANILO C MOURA EIRELI - EPP
DANILO CORREIA MOURA
ADMINISTRADOR
CREA 1117243460 - MA
CPF: 048.785.373-37
RG:03465756200-80 - SESP/MA

Marcos Uchoa e Silva
MARCOS UCHOA E SILVA
ENGENHEIRO AGRÔNOMO
CREA 1918911940- MA
CPF: 023.011.463-67

[Handwritten signatures and initials]

Processo nº 031032014
Fls. nº 714
Visto 22

BONIFICAÇÃO E DESPESAS INDIRETAS



TOMADA DE PREÇOS: Nº. 007/2021 – PREFEITURA MUNICIPAL DE ESPERANTINÓPOLIS-MA

DATA DE ABERTURA: 26/07/2021, AS 14:00H

OBJETO: CONTRATAÇÃO DE EMPRESA ESPECIALIZADA PARA A PRESTAÇÃO DE SERVIÇOS DE CONCLUSÃO DA 2ª ETAPA DA MODERNIZAÇÃO DO ESTADIO MUNICIPAL DE ESPERANTINÓPOLIS-MA

EMPRESA: DANILO C MOURA EIRELI - EPP



Assinatura

TOMADA DE PREÇOS:	Nº 007/2021
OBJETO:	CONTRATAÇÃO DE EMPRESA ESPECIALIZADA PARA A PRESTAÇÃO DE SERVIÇOS DE CONCLUSÃO DA 2ª ETAPA DA MODERNIZAÇÃO DO ESTADIO MUNICIPAL DE ESPERANTINÓPOLIS-MA
DATA DE ABERTURA:	26/07/2021
HORÁRIO:	14:00H
EMPRESA:	DANILO C MOURA EIRELI - EPP

PLANILHA DE BONIFICAÇÃO E DESPESAS INDIRECTAS - BDI

ITENS	DESCRIÇÃO	TIPO	%
1.0	ADMINISTRAÇÃO CENTRAL	AC	4,00%
	ADMINISTRAÇÃO CENTRAL	AC	4,00%
2.0	DESPESAS FINANCEIRAS	DF	0,59%
	DESPESAS FINANCEIRAS	DF	0,59%
3.0	SEGURO / GARANTIA / RISCO		1,77%
3.1	SEGURO DE RISCO DE ENGENHARIA	S	0,40%
3.2	GARANTIA	R	0,40%
3.3	RISCOS	G	0,97%
4.0	LUCRO BRUTO	L	6,16%
	LUCRO BRUTO	L	6,16%
5.0	TRIBUTOS	I	9,91%
5.1	ISS (OBSERVAR PERCENTUAL DA LOCALIDADE)		3,44%
5.2	PIS		0,35%
5.3	COFINS		1,62%
5.4	CPRB		4,50%
BDI=			25,37%

OS VALORES DE BDI FORAM CALCULADOS COM O EMPREGO DA FORMULA:

$$BDI = \frac{(1 + AC + S + R + G) * (1 + DF) * (1 + L)}{(1 - CP - ISS - CPRB)} - 1$$

NOTAS:

- 1 - Declaro Para Os Devidos Fins Que, Conforme Legislação Tributária Municipal, A Base De Cálculo Deste Tipo De Obra Corresponde A 50%, Com Respectiva Alíquota De 5%
- 2- Declaro para os devidos fins que o regime de Contribuição Previdenciária sobre a Receita Bruta adotado para elaboração do orçamento foi Com Desoneração, e que esta é a alternativa mais adequada a Administração Pública.

Daniilo C. Moura

DANILO C MOURA EIRELI - EPP
DANILO CORREIA MOURA
ADMINISTRADOR
CREA 1117243460 - MA
CPF: 048.785.373-37
RG:03465756200-80 - SESP/MA

Marcos Uchôa e Silva

MARCOS UCHÔA E SILVA
ENGENHEIRO AGRÔNOMO
CREA 1918911940- MA
CPF: 023.011.463-67

TOMADA DE PREÇOS:	Nº 007/2021
OBJETO:	CONTRATAÇÃO DE EMPRESA ESPECIALIZADA PARA A PRESTAÇÃO DE SERVIÇOS DE CONCLUSÃO DA 2ª ETAPA DA MODERNIZAÇÃO DO ESTADIO MUNICIPAL DE ESPERANTINÓPOLIS-MA
DATA DE ABERTURA:	26/07/2021
HORÁRIO:	14:00H
EMPRESA:	DANILO C MOURA EIRELI - EPP

TABELA SIMPLES NACIONAL

Segue abaixo composição:

SIMPLES NACIONAL

Lei Complementar Nº 123, 14 de Dezembro de 2006

Alterado pela Lei Complementar nº 155/2016 (DOU de 28.10.2016), efeitos a partir de 01.01.2018 Redação Anterior.

Receita Bruta em 12 Meses (em R\$)	Alíquota	Valor a Deduzir (em R\$)
1ª Faixa	Até 180.000,00	R\$ 0,00
2ª Faixa	De 180.000,01 a 360.000,00	R\$ 8.100,00
3ª Faixa	De 360.000,01 a 720.000,00	R\$ 12.420,00
4ª Faixa	De 720.000,01 a 1.800.000,00	R\$ 39.780,00
5ª Faixa	De 1.800.000,01 a 3.600.000,00	R\$ 183.780,00
6ª Faixa	De 3.600.000,01 a 4.800.000,00	R\$ 828.000,00

Faixas	Percentual de Repartição dos Tributos				
	IPRJ	CSLL	Cofins	PIS/PASEP	ISS (*)
1ª Faixa	18,80%	15,20%	17,67%	3,83%	44,50%
2ª Faixa	19,80%	15,20%	20,55%	4,45%	40,00%
3ª Faixa	20,80%	15,20%	19,73%	4,27%	40,00%
4ª Faixa	17,80%	19,20%	18,90%	4,10%	40,00%
5ª Faixa	18,80%	19,20%	18,08%	3,92%	40% (*)
6ª Faixa	53,50%	21,50%	20,55%	4,45%	0

(*) O percentual efetivo máximo devido ao ISS será de 5%, transferindo-se a diferença, de forma proporcional, aos tributos federais da mesma faixa de receita bruta anual. Sendo assim, na 5ª faixa, quando a alíquota efetiva for superior a 12,5%, a repartição será:

Faixa	IPRJ	CSLL	Cofins	PIS/PASEP	ISS (*)
5ª Faixa, com alíquota efetiva superior a 12,5%	(Alíquota efetiva - 5%) x 31,33%	(Alíquota efetiva - 5%) x 32,00%	(Alíquota efetiva - 5%) x 30,13%	(Alíquota efetiva - 5%) x 6,54%	Percentual de ISS fixo em 5%

1º RBT12:	R\$ 735.422,45
2º Equandra na 4ª Faixa	14,00%
3º Dedução	R\$ 39.780,00

$$Alíquota Ef. (%) = \left(\frac{(RBT12 \times (Faixa)\%) - Dedução}{RBT12} \right)$$

Alíquota Ef. (%)	IPRJ	CSLL	Cofins	PIS/PASEP	ISS (*)
8,59%	1,53%	1,65%	1,62%	0,35%	3,44%

Daniilo C. Moura

DANILO C MOURA EIRELI - EPP
DANILO CORREIA MOURA
ADMINISTRADOR
CREA 1117243460 - MA
CPF: 048.785.373-37
RG:03465756200-80 - SESP/MA

Marcos Uchoa e Silva

MARCOS UCHOA E SILVA
ENGENHEIRO AGRÔNOMO
CREA 1918911940- MA
CPF: 023.011.463-67

COMPOSIÇÃO DE ENCARGOS SOCIAIS

TOMADA DE PREÇOS: Nº. 007/2021 – PREFEITURA MUNICIPAL DE ESPERANTINÓPOLIS-MA

DATA DE ABERTURA: 26/07/2021, AS 14:00H

OBJETO: CONTRATAÇÃO DE EMPRESA ESPECIALIZADA PARA A PRESTAÇÃO DE SERVIÇOS DE CONCLUSÃO DA 2ª ETAPA DA MODERNIZAÇÃO DO ESTADIO MUNICIPAL DE ESPERANTINÓPOLIS-MA

EMPRESA: DANILO C MOURA EIRELI - EPP



TOMADA DE PREÇOS:	Nº 007/2021
OBJETO:	CONTRATAÇÃO DE EMPRESA ESPECIALIZADA PARA A PRESTAÇÃO DE SERVIÇOS DE CONCLUSÃO DA 2ª ETAPA DA MODERNIZAÇÃO
DATA DE ABERTURA:	26/07/2021
HORÁRIO:	14:00H
EMPRESA:	DANILO C MOURA EIRELI - EPP

PLANILHA DE ENCARGOS SOCIAIS (EPP/ME) - COM DESONERAÇÃO

CÓDIGO	DESCRIÇÃO	HORISTA (%)	MENSALISTA (%)
GRUPO A - ENCARGOS SOCIAIS BÁSICOS			
A 1	INSS - ARTIGO 22 INCISO I LEI 8.212/91	0,00	0,00
A 2	SESI OU SESC - ARTIGO 3º LEI 8.036/90	0,00	0,00
A 3	SENAI OU SENAC - DECRETO 2.318/86	0,00	0,00
A 4	INCRA - LEI 7.787 DE 30/06/89 E DL 1.146/70	0,00	0,00
A 5	SEBRAE - ARTIGO 8º LEI 8.029/90 E LEI 8.154 DE 28/12/90	0,00	0,00
A 6	SALÁRIO EDUCAÇÃO - ARTIGO 3º INCISO I DECRETO 8.704/82	0,00	0,00
A 7	SEGURO ACIDENTE DO TRABALHO/SAT/INSS	3,00	3,00
A 8	FGTS - ARTIGO 15 LEI 8.030 E ARTIGO 7º INCISO III CF/88	8,00	8,00
A 9	SECONCI	0,00	0,00
SUBTOTAL GRUPO A		11,00	11,00
GRUPO B - ENCARGOS QUE RECEBEM INCIDÊNCIA DO GRUPO A			
B 1	REPOUSO SEMANAL REMUNERADO	17,87	NÃO INCIDE
B 2	FERIADOS	3,95	NÃO INCIDE
B 3	AUXÍLIO-ENFERMIDADE	0,86	0,67
B 4	13º SALÁRIO	10,70	8,33
B 5	LICENÇA PATERNIDADE	0,07	0,06
B 6	FALTAS JUSTIFICADAS	0,71	0,56
B 7	DIAS DE CHUVAS	1,46	NÃO INCIDE
B 8	AUXILIO ACIDENTE DO TRABALHO	0,11	0,08
B 9	FÉRIAS GOSADAS	14,04	10,93
B 10	SALÁRIO MATERNIDADE	0,03	0,03
SUBTOTAL GRUPO B		49,80	20,66
GRUPO C - ENCARGOS QUE NÃO RECEBEM INCIDÊNCIA DO GRUPO B			
C 1	AVISO PRÉVIO INDENIZADO	4,44	3,46
C 2	AVISO PRÉVIO TRABALHADO	0,10	0,08
C 3	FÉRIAS (INDENIZADAS)	0,00	0,00
C 4	DEPÓSITO RESCISÃO SEM JUSTA CAUSA	3,94	3,07
C 5	INDENIZAÇÃO ADICIONAL	0,37	0,29
SUBTOTAL GRUPO C		8,85	6,90
GRUPO D - INCIDÊNCIA DO GRUPO A SOBRE O GRUPO B			
D 1	REINCIDÊNCIA DE A SOBRE B	5,48	2,27
D 2	REINCIDÊNCIA DE A SOBRE AVISO PRÉVIO TRABALHADO E REINCIDÊNCIA DO FGTS SOBRE AVISO PRÉVIO INDENIZADO	0,37	0,29
SUBTOTAL GRUPO D		5,84	2,56
TOTAL (A+B+C+D)		75,49%	41,12%



DANILO C MOURA EIRELI - EPP
 DANILO CORREIA MOURA
 ADMINISTRADOR
 CREA 1117243460 - MA
 CPF: 048.785.373-37
 RG:03465756200-80 - SESP/MA



MARCOS UCHÔA E SILVA
 ENGENHEIRO AGRÔNOMO
 CREA 1918911940- MA
 CPF: 023.011.463-67

CRONOGRAMA FÍSICO-FINANCEIRO

TOMADA DE PREÇOS: Nº. 007/2021 – PREFEITURA MUNICIPAL DE ESPERANTINÓPOLIS-MA

DATA DE ABERTURA: 26/07/2021, AS 14:00H

OBJETO: CONTRATAÇÃO DE EMPRESA ESPECIALIZADA PARA A PRESTAÇÃO DE SERVIÇOS DE CONCLUSÃO DA 2ª ETAPA DA MODERNIZAÇÃO DO ESTADIO MUNICIPAL DE ESPERANTINÓPOLIS-MA

EMPRESA: DANILO C MOURA EIRELI - EPP

Handwritten signature in blue ink, a circular stamp, and another signature below it.

TOMADA DE PREÇOS:	Nº 007/2021
OBJETO:	CONTRATAÇÃO DE EMPRESA ESPECIALIZADA PARA A PRESTAÇÃO DE SERVIÇOS DE CONCLUSÃO DA 2ª ETAPA DA MODERNIZAÇÃO DO ESTADIO MUNICIPAL DE ESPERANTINÓPOLIS-MA
DATA DE ABERTURA:	26/07/2021
HORÁRIO:	14:00H
EMPRESA:	DANILO C MOURA EIRELI - EPP

CRONOGRAMA FÍSICO - FINANCEIRO

ITEM	CAMINHO CRÍTICO	DESCRIÇÃO	R\$ SERVIÇO	1º MÊS	2º MÊS	3º MÊS	4º MÊS	VALOR
1.0		2 ETAPA DA MODERNIZAÇÃO DO ESTADIO MUNICIPAL DE ESPERANTINÓPOLIS						
1.0	X	SERVIÇOS INICIAIS	R\$ 2.717,76	R\$ 2.717,76 100,00%				R\$ 2.717,76
2.0	X	ADMINISTRAÇÃO E MOBILIZAÇÃO	R\$ 12.515,71	R\$ 7.864,87 62,84%			R\$ 4.650,84 37,16%	R\$ 12.515,71
3.0	X	EXECUÇÃO DE DRENAGEM	R\$ 30.278,31	R\$ 15.139,16 50,00%	R\$ 15.139,16 50,00%		R\$ - 0,00%	R\$ 30.278,31
4.0	X	EXECUÇÃO DO GRAMADO	R\$ 180.268,93			R\$ 90.134,47 50,00%	R\$ 90.134,47 50,00%	R\$ 180.268,93
5.0	X	SISTEMA DE IRRIGAÇÃO	R\$ 8.879,30		R\$ 8.879,30 100,00%			R\$ 8.879,30
VALOR SIMPLES				R\$ 25.721,79	R\$ 24.018,46	R\$ 90.134,47	R\$ 94.785,30	
PERCENTUAL SIMPLES				10,96%	10,24%	38,41%	40,39%	
VALOR ACUMULADO			R\$ 234.660,01	R\$ 25.721,79	R\$ 49.740,24	R\$ 139.874,71	R\$ 234.660,01	R\$ 234.660,01
PERCENTUAL ACUMULADO				10,96%	21,20%	59,61%	100,00%	


Daniilo C. Moura
 DANILLO C MOURA EIRELI - EPP
 DANILLO CORREIA MOURA
 ADMINISTRADOR
 CREA 1117243460 - MA

Marcos Uchôa e Silva
 MARCOS UCHÔA E SILVA
 ENGENHEIRO AGRÔNOMO
 CREA 1918911940- MA
 CPF: 023.011.463-67

CURVA ABC

TOMADA DE PREÇOS: Nº. 007/2021 – PREFEITURA MUNICIPAL DE ESPERANTINÓPOLIS-MA
DATA DE ABERTURA: 26/07/2021, AS 14:00H
OBJETO: CONTRATAÇÃO DE EMPRESA ESPECIALIZADA PARA A PRESTAÇÃO DE SERVIÇOS DE CONCLUSÃO DA 2ª ETAPA DA MODERNIZAÇÃO DO ESTADIO MUNICIPAL DE ESPERANTINÓPOLIS-MA
EMPRESA: DANILO C MOURA EIRELI - EPP

Assunto



TOMADA DE PREÇOS: N° 007/2021	OBJETO: CONTRATAÇÃO DE EMPRESA ESPECIALIZADA PARA A PRESTAÇÃO DE SERVIÇOS DE CONCLUSÃO DA 2ª ETAPA DA MODERNIZAÇÃO DO ESTADIO MUNICIPAL DE ESPERANTINÓPOLIS-MA	BDI: 25,37%
DATA DE ABERTURA: 26/07/2021		DATA-BASE
HORÁRIO: 14:00H		DATA-BASE: SINAPI MA - MAIO 2020 / ORSE
EMPRESA: DANILO C MOURA EIRELI - EPP		05/20

CURVA ABC DE SERVIÇOS

ITEM	CÓDIGO	FONTE	DISCRIMINAÇÃO	UND	PREÇO TOTAL	PESO (%)	PESO ACUM. (%)	TIPO
4.1.3	98504	SINAPI	PLANTIO DE GRAMA EM PLACAS. AF_05/2018	M2	92.127,42	39,26%	39,26%	A
4.1.2	7253	SINAPI	TERRA VEGETAL (GRANEL)	M3	65.404,18	27,87%	67,13%	A
3.1.2	74017/001	SINAPI	EXECUCAO DE DRENOS DE CHORUME EM TUBOS DRENANTES, PVC, DIAM=100 MM, ENVOLTOS EM BRITA E GEOTEXTIL	M	28.726,00	12,24%	79,37%	A
4.1.1	CPU-005	PRÓPRIA	REGULARIZAÇÃO, NIVELAMENTO E ESPALHAMENTO DA MISTURA FERTIL - TOP SOIL	M3	22.737,33	9,69%	89,06%	B
2.2	CPU-004	PRÓPRIA	ADMINISTRAÇÃO LOCAL	MES	9.307,48	3,97%	93,03%	C
5.2	9461	ORSE	ASPELADOR ROTOR, PARRIGAÇÃO REF.8005-SS, ENTRADA ROSCADA DE 1", FÊMEA BSP, COLUNA AÇO INOX, MARCA RAIN BIRD OU SIMILAR	UND	5.255,16	2,24%	95,27%	C
5.1	89403	SINAPI	TUBO, PVC, SOLDÁVEL, DN 32MM, INSTALADO EM RAMAL DE DISTRIBUIÇÃO DE ÁGUA - FORNECIMENTO E INSTAL	M	3.624,14	1,54%	96,81%	C
2.1	CPU-002	PRÓPRIA	MOBILIZAÇÃO E DESMOBILIZAÇÃO DE MAQUINAS E EQUIPAMENTOS	UND	3.208,23	1,37%	98,18%	C
1.1	CPU-001	PRÓPRIA	PLACA DE OBRA	M2	2.717,76	1,16%	99,34%	C
3.1.1	93358	SINAPI	ESCAVAÇÃO MANUAL DE VALA COM PROFUNDIDADE MENOR OU IGUAL A 1,30 M. AF_03/2016	M3	1.235,11	0,53%	99,86%	C
3.1.3	72285	SINAPI	CAIXA DE AREIA 40X40X40CM EM ALVENARIA - EXECUÇÃO	UND	317,20	0,14%	100,00%	C

TOTAL GERAL: R\$ 234.660,01

IMPORTA O PRESENTE O ORÇAMENTO O VALOR TOTAL DE:

DUZENTOS E TRINTA E QUATRO MIL, SEISCENTOS E SESSENTA REAIS E UM CENTAVO.

Daniilo C. Moura
DANILO C MOURA EIRELI - EPP
DANILO CORREIA MOURA
ADMINISTRADOR
CREA 1117243460 - MA
CPF: 048.785.373-37
RG:03465756200-80 - SESP/MA

Marcos Uchôa e Silva
MARCOS UCHÔA E SILVA
ENGENHEIRO AGRÔNOMO
CREA 1918911940- MA
CPF: 023.011.463-67

Shawits

[Handwritten signatures]

TOMADA DE PREÇOS: Nº 007/2021
OBJETO: CONTRATAÇÃO DE EMPRESA ESPECIALIZADA PARA A PRESTAÇÃO DE SERVIÇOS DE CONCLUSÃO DA 2ª ETAPA DA MODERNIZAÇÃO DO ESTADIO MUNICIPAL DE ESPERANTINÓPOLIS-MA
DATA DE ABERTURA: 26/07/2021
HORÁRIO: 14:00H
EMPRESA: DANILO C MOURA EIRELI - EPP

PLANEJAMENTO E CAMINHO CRÍTICO

ID		EDT	Nome de Tarefa	Predecessora	% concluída	Duração	Início	Término	Jun/21	Jul/21	Agos/21	Sep/21	Out/21	Nov/21	Dez/21	
0			Cronograma - Esperantinópolis		0%	120 dias	26/07/21	23/11/21							0%	
1	1		Início		0%	0 dias	26/07/21	26/07/21								
2	2		ADMINISTRAÇÃO E MOBILIZAÇÃO		0%	4 dias	26/07/21	30/07/21								
3	2.1		MOBILIZAÇÃO E DESMOBILIZAÇÃO DE MAQUINAS E EQUIPAMENTOS	1	0%	4 dias	26/07/21	30/07/21								
4	2.2		PLACA DE OBRA	3TT	0%	2 dias	28/07/21	30/07/21								
5	3		EXECUÇÃO DE DRENAGEM		0%	54 dias	30/07/21	22/09/21								
6	3.1		ESCAVAÇÃO MANUAL DE VALA COM PROFUNDIDADE MENOR OU IGUAL A 1,30 M. AF_03/2016	4	0%	28 dias	30/07/21	27/08/21								
7	3.2		EXECUÇÃO DE DRENOS DE CHORUME EM TUBOS DRENANTES, PVC, DIAM=100 MM, ENVOLTOS EM BRITA E GEOTEXTIL	6T-3 dias	0%	20 dias	24/08/21	13/09/21								
8	3.3		CADA DE AREIA 40X40X40CM EM ALVENARIA - EXECUÇÃO	7T-2 dias	0%	11 dias	11/09/21	22/09/21								
9	4		SISTEMA DE IRRIGAÇÃO		0%	19 dias	19/09/21	08/10/21								
10	4.1		TUBO, PVC, SOLDÁVEL, DN 32MM, INSTALADO EM RAMAL DE DISTRIBUIÇÃO DE ÁGUA - FORNECIMENTO E INSTALAÇÃO. AF_12/21	8T-3 dias	0%	10 dias	19/09/21	29/09/21								
11	4.2		ASPERSOR ROTOR, P/IRRIGAÇÃO REF 8005-55, ENTRADA ROSCADA DE 1, FÊMEA BSP, COLUNA AÇO INOX, MARCA FAIR BIRD OU SI	10T-1 dia	0%	10 dias	28/09/21	08/10/21								
12	5		EXECUÇÃO DO GRAMADO		0%	48 dias	06/10/21	23/11/21								
13	5.1		REGULARIZAÇÃO, NIVELAMENTO E ESPALHAMENTO DA MISTURA FERTIL - TOP SOIL	11T-2 dias	0%	16 dias	06/10/21	22/10/21								
14	5.2		TERRA VEGETAL (GRANEL)	13T-2 dias	0%	15 dias	20/10/21	04/11/21								
15	5.3		PLANTIO DE GRAMA EM PLACAS. AF_05/2018	14T-1 dia	0%	20 dias	03/11/21	23/11/21								
16	6		Fim	15	0%	0 dias	23/11/21	23/11/21								

Escontos

Marcos Uchôa e Silva

Daniilo C. Moura

Processo nº 0310/21
 Fls. nº 723
 Visto



MARCOS UCHÔA E SILVA
 ENGENHEIRO AGRÔNOMO
 CREA 19189119-40 - MA
 CPF: 023.011.463-67

Rua J, nº 27 - Maranhão Novo, São Luis - MA -
 Cep. 65.061-430
 CNPJ: 25.013.936/0001-88

DANILO C MOURA EIRELI - EPP
 DANILO CORREIA MOURA
 ADMINISTRADOR
 CREA 1117243460 - MA

